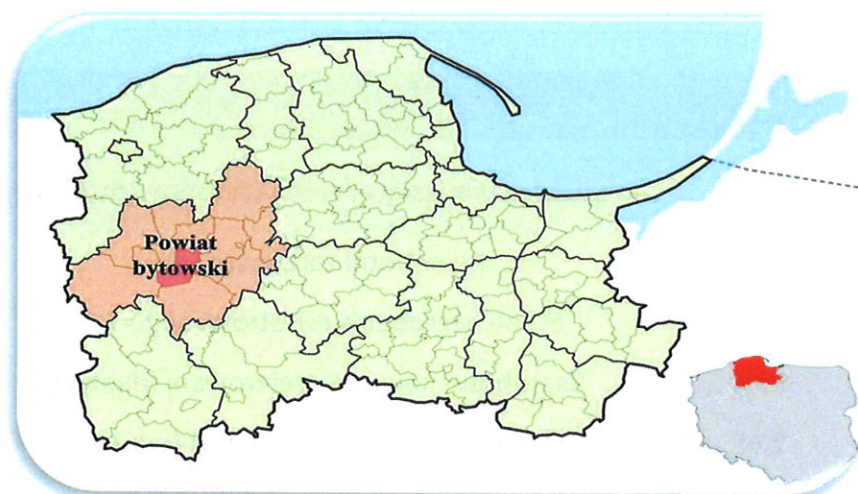





Powiatowy Urząd Pracy w Bytowie

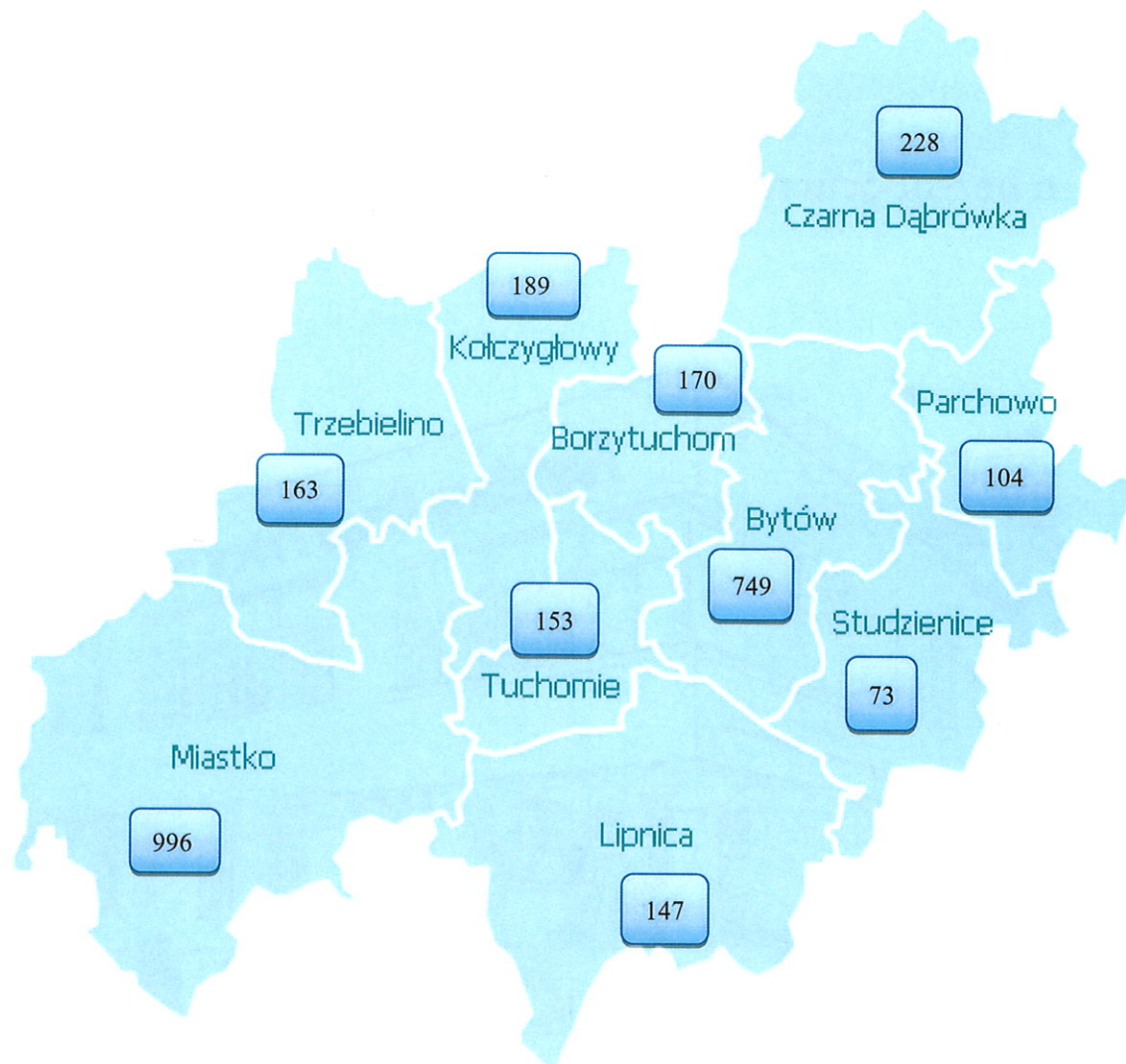


**Informacja miesięczna  
o bezrobociu rejestrowanym w powiecie bytowskim**



**Bytów, marzec 2026**

## Liczba bezrobotnych w gminach powiatu bytowskiego na koniec marca 2026 r.



Podstawowe miesięczne wskaźniki			
marzec 2025	luty 2026	Stan w końcu miesiąca/w okresie sprawozdawczym	marzec 2026
2 669	<b>3 103</b>	Bezrobotni zarejestrowani	<b>2 972</b>
9,1	<b>10,4</b>	Stopa bezrobocia rejestrowanego w %	<b>X</b>
305	<b>336</b>	Bezrobotni nowo zarejestrowani (napływ)	<b>265</b>
322	<b>224</b>	Osoby wyłączone z ewidencji (odpływ)	<b>396</b>
212	<b>45</b>	Wolne miejsca pracy i miejsca aktywizacji zawodowej	<b>108</b>

Wojewódzka stopa bezrobocia wyniosła w końcu lutego 2026 r. – 5,7%, krajowa – 6,1%.

Według stanu na 31 marca 2026 r. liczba bezrobotnych zarejestrowanych w Powiatowym Urzędzie Pracy w Bytowie wyniosła **2 972** osoby. W porównaniu do miesiąca poprzedniego uległa zmniejszeniu o 131 osób. Natomiast w stosunku do marca 2025 roku odnotowano zwiększenie liczby bezrobotnych o 303 osoby, tj. o 11,4%.

Na chwilę obecną niewielki odsetek osób pozostających w ewidencji urzędu pracy stanowią **osoby poszukujące pracy** (nieposiadające statusu osoby bezrobotnej). W końcu marca br. grupa ta liczyła 123 osoby (uległa zwiększeniu o 2 osoby w porównaniu do miesiąca poprzedniego), w tym 24 niepełnosprawnych niepozostających w zatrudnieniu, natomiast w analogicznym miesiącu 2025 r. liczby te wynosiły odpowiednio 77 i 14.

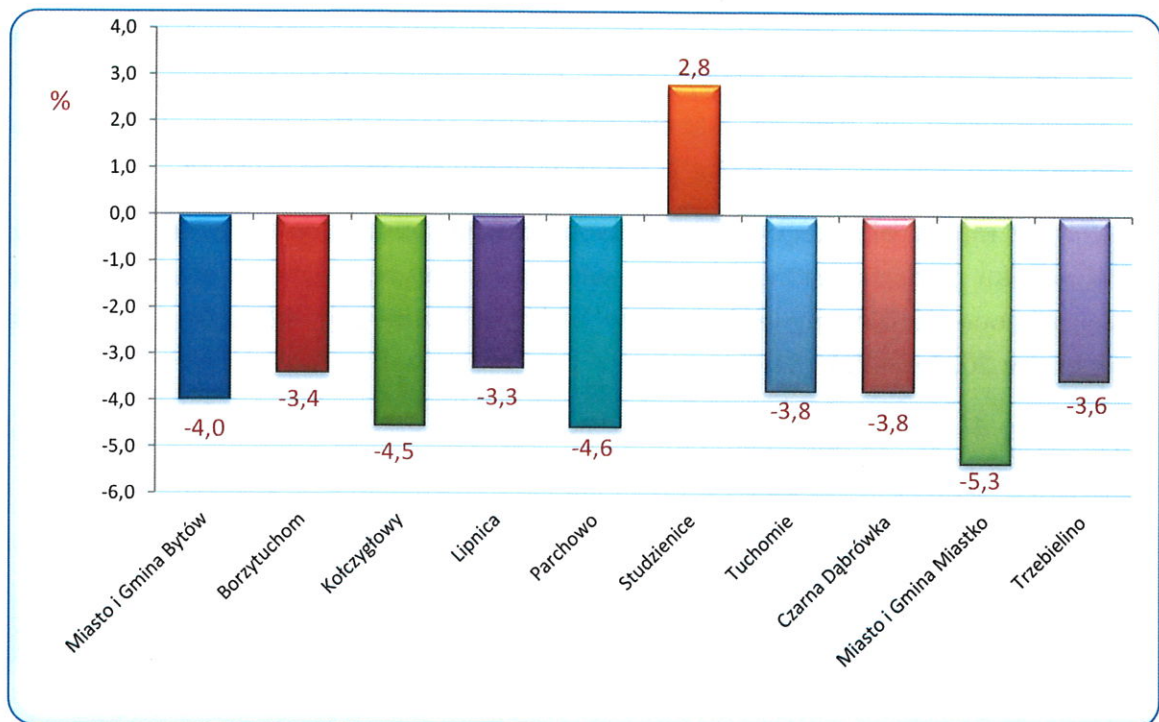
W marcu bieżącego roku 23 osoby nabyły uprawnienia do  **dodatku aktywizacyjnego** w wyniku podjęcia zatrudnienia z własnej inicjatywy. Według stanu na koniec miesiąca uprawnione do otrzymywania takiego dodatku łącznie były 42 osoby (w lutym 2026 r. – 33, w marcu 2025 r. – 77).

## DYNAMIKA - ZMIANY W MIESIĄCU

### ■ Napływ

W marcu 2026 r. w Powiatowym Urzędzie Pracy w Bytowie zarejestrowało się 265 osób, tj. o 40 osób mniej niż w marcu 2025 r. i o 71 osób mniej niż w lutym 2026 roku. Kobiety stanowiły 49,1% (130 osób) tej liczby, przed miesiącem wskaźnik ten wynosił 49,4%, natomiast przed rokiem 46,9%. Wśród bezrobotnych rejestrujących się w omawianym okresie 77,0% to osoby rejestrujące się **po raz kolejny**, przed miesiącem było to 78,3%, a przed rokiem 85,6%. Spośród osób nowo zarejestrowanych 8,3% to **dotychczas niepracujący**, przed miesiącem było ich 7,7%, a przed rokiem 6,2%. Osoby **do 25. roku życia** stanowiły 29,4% ogólnej liczby osób rejestrowanych w marcu, przed miesiącem było to 25,3%, a przed rokiem 25,2%. Wśród osób rejestrujących się można wyodrębnić osoby, **dla których okres od momentu zakończenia nauki do dnia rejestracji nie przekroczył 12 miesięcy**, w marcu stanowili oni 12,5% ogólnej liczby rejestrujących się osób, przed miesiącem 11,0%, a w marcu 2025 r. – 6,9%. Udział osób **zwolnionych z przyczyn dotyczących zakładu pracy** w ogólnej liczbie rejestracji w marcu wyniósł 6,0%, przed miesiącem 3,9%, a przed rokiem 3,3%. Spośród rejestrowanych osób 63,8% **mieszkało na wsi**, przed miesiącem 69,9%, a przed rokiem 61,3%. Osoby **do 30 roku życia** stanowiły 40,8% ogólnej liczby osób zarejestrowanych w marcu, a **powyżej 50 roku życia** – 14,7%.

W marcu w porównaniu do lutego 2026 roku w dziewięciu gminach powiatu bytowskiego nastąpiło **zmniejszenie** liczby bezrobotnych. Największy spadek nastąpił w gminie Miastko (o 5,3%) oraz Parchowo (o 4,6%). Wzrost bezrobocia nastąpił w gminie Studzienice (o 2,8%).



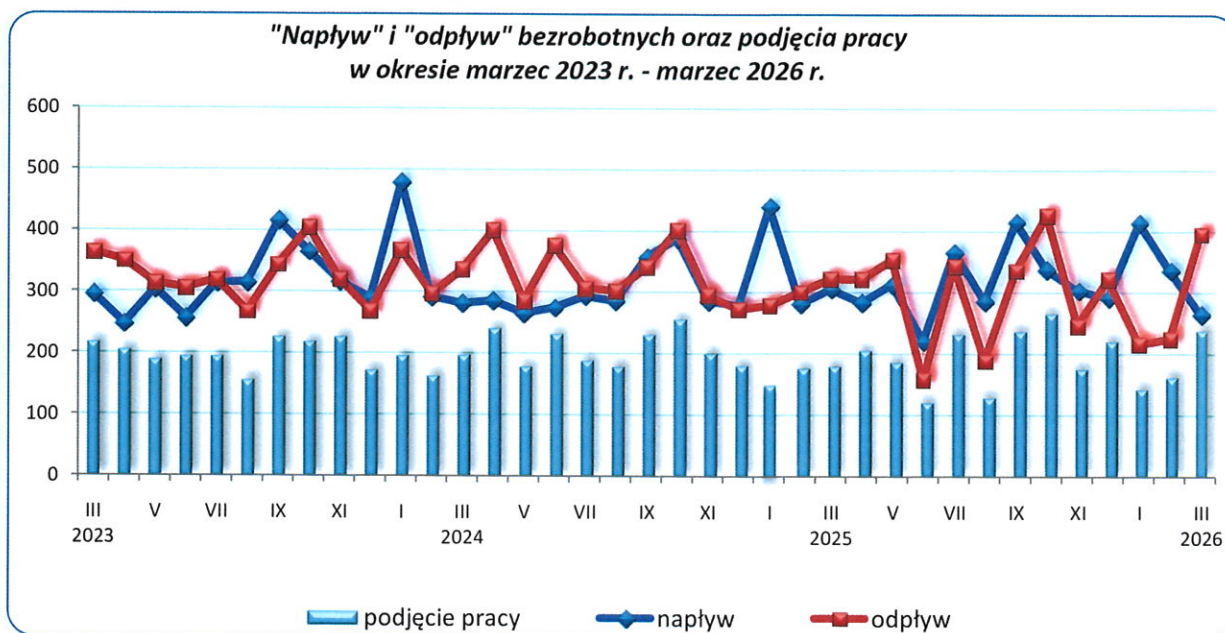
Źródło: Opracowanie własne na podstawie badań statystycznych rynku pracy MRiPS-01.

## ■ Odpływ

W analizowanym okresie z ewidencji bezrobotnych wyłączono **396** osób, tj. o 172 osoby więcej niż w miesiącu poprzednim i o 74 więcej niż przed rokiem. Wyłączenia z ewidencji dokonano przede wszystkim z powodu:

- podjęcia pracy - **239** osób (60,4% ogółu wyłączeń);
- odmowy bez uzasadnionej przyczyny podjęcia prac społecznie użytecznych – 11 (2,8%);
- niepodjęcia lub przerwania z własnej woli, po skierowaniu przez PUP lub zawarciu umowy, realizacji formy pomocy – 4 (1,0%);
- dobrowolnej rezygnacji ze statusu bezrobotnego – 44 (11,1%);
- pozostałych przyczyn – 82 (20,7% ogółu wyłączeń), w tym: 23 osoby rozpoczęły staż, 17 rozpoczęło prace społecznie użyteczne, 11 osób osiągnęło wiek emerytalny, 6 nabyło prawo do świadczenia przedemerytalnego, 5 nabyło prawa emerytalne lub rentowe, a 20 osób wyłączono z ewidencji z innych powodów (m.in. rozpoczęcie szkolenia organizowanego przez inny podmiot niż powiatowy urząd pracy; zmiany miejsca zamieszkania lub pobytu zainteresowanego poza obszar działania PUP; pobierania zasiłków dla opiekunów lub zasiłku stałego z OPS; tymczasowego aresztowania lub odbywania kary pozbawienia wolności; niezdolności do pracy wskutek choroby lub przebywania w zamkniętym ośrodku odwykowym przez nieprzerwany okres 180 dni).

W porównaniu do lutego 2026 roku liczba osób, które podjęły zatrudnienie zwiększyła się o 46,6%. Wśród wyłączonych z ewidencji bezrobotnych z powodu **podjęcia pracy** – 221 osób uzyskało zatrudnienie w wyniku własnej aktywności (miesiąc wcześniej 160 osób), z tego 103 osoby podjęły pracę stałą, 107 pracą sezonową, a pozostałe 11 podjęło działalność gospodarczą. Prace **subsydiowane** podjęło 18 osób (o 15 więcej niż miesiąc wcześniej i o 1 mniej niż przed rokiem). W ramach prac subsydiowanych dla 16 osób zorganizowano prace interwencyjne oraz 2 osoby zatrudniono w ramach refundacji kosztów zatrudnienia bezrobotnego (doposażenie lub wyposażenie stanowiska pracy).



Źródło: Opracowanie własne na podstawie badań statystycznych rynku pracy MRiPS-01.

### WYBRANE KATEGORIE BEZROBOTNYCH

W porównaniu do poprzedniego miesiąca **zmniejszenie** liczby bezrobotnych odnotowano wśród kategorii osób: poprzednio pracujących zawodowo o 127, zamieszkałych na wsi o 92, kobiet o 81, posiadających prawo do zasiłku o 42, mających na utrzymaniu co najmniej 1 dziecko w wieku do 18 lat lub niepełnosprawne dziecko do 24 lat o 39, kobiet które nie podjęły pracy po urodzeniu dziecka o 16, bez doświadczenia zawodowego o 15, zarejestrowanych w okresie do 12 miesięcy od dnia ukończenia nauki o 12, zwolnionych z przyczyn dotyczących zakładu pracy o 6, dotychczas niepracujących o 4 oraz cudzoziemców o 2 osoby.

**Bez zmian** liczby bezrobotnych odnotowano wśród kategorii osób: opiekunowie osoby niepełnosprawnej.

Dane liczbowe dotyczące wybranych kategorii bezrobotnych w porównaniu z analogicznym miesiącem ubiegłego roku oraz poprzednim miesiącem przedstawiono w tabeli:

Wybrane kategorie bezrobotnych	luty 2026		wg stanu na			
	ogółem	w tym kobiety	31.03.2025		31.03.2026	
			ogółem	w tym kobiety	ogółem	w tym kobiety
<b>Bezrobotni ogółem</b>	<b>3 103</b>	<b>1 731</b>	<b>2 669</b>	<b>1 540</b>	<b>2 972</b>	<b>1 650</b>
<i>udział kobiet w %</i>	55,8	100,0	57,7	100,0	55,5	100,0
<b>Bezrobotni z prawem do zasiłku</b>	<b>565</b>	<b>310</b>	<b>550</b>	<b>303</b>	<b>523</b>	<b>285</b>
<i>udział %</i>	18,2	17,9	20,6	19,7	17,6	17,3
<b>Bezrobotni poprzednio pracujący</b>	<b>2 843</b>	<b>1 558</b>	<b>2 455</b>	<b>1 400</b>	<b>2 716</b>	<b>1 477</b>
<i>udział %</i>	91,6	90,0	92,0	90,9	91,4	89,5
w tym: zwolnione z przyczyn dotyczących zakładu pracy	<b>185</b>	<b>98</b>	<b>138</b>	<b>74</b>	<b>179</b>	<b>94</b>
<i>udział %</i>	6,0	5,7	5,2	4,8	6,0	5,7
<b>Bezrobotni dotychczas niepracujący</b>	<b>260</b>	<b>173</b>	<b>214</b>	<b>140</b>	<b>256</b>	<b>173</b>
<i>udział %</i>	8,4	10,0	8,0	9,1	8,6	10,5
<b>Bezrobotni zamieszkali na wsi</b>	<b>2 085</b>	<b>1 184</b>	<b>1 786</b>	<b>1 066</b>	<b>1 993</b>	<b>1 134</b>
<i>udział do liczby bezrobotnych %</i>	67,2	68,4	66,9	69,2	67,1	68,7
posiadający prawo do zasiłku	404	222	380	214	382	209
% bezrobotnych mieszkańców wsi	19,4	18,8	21,3	20,1	19,2	18,4
posiadający gospodarstwo rolne	86	43	57	32	78	35
% bezrobotnych mieszkańców wsi	4,1	3,6	3,2	3,0	3,9	3,1
<b>Osoby w okresie do 12 miesięcy od dnia ukończenia nauki</b>	<b>186</b>	<b>100</b>	<b>123</b>	<b>63</b>	<b>174</b>	<b>96</b>
<i>udział %</i>	6,0	5,8	4,6	4,1	5,9	5,8
<b>Kobiety, które nie podjęły zatrudnienia pracy po urodzeniu dziecka</b>	<b>x</b>	<b>501</b>	<b>x</b>	<b>bd</b>	<b>x</b>	<b>485</b>
<i>udział %</i>	x	28,9	x	bd	x	29,4
<b>Bez doświadczenia zawodowego</b>	<b>449</b>	<b>295</b>	<b>372</b>	<b>249</b>	<b>434</b>	<b>287</b>
<i>udział %</i>	14,5	17,0	13,9	16,2	14,6	17,4
<b>Mający na utrzymaniu co najmniej 1 dziecko w wieku do 18 lat lub niepełnosprawne dziecko do 24 lat</b>	<b>1189</b>	<b>931</b>	<b>bd</b>	<b>bd</b>	<b>1150</b>	<b>905</b>
<i>udział %</i>	38,3	53,8	bd	bd	38,7	54,8
<b>Opiekunowie osoby niepełnosprawnej</b>	<b>1</b>	<b>1</b>	<b>bd</b>	<b>bd</b>	<b>1</b>	<b>1</b>
<i>udział %</i>	0,0	0,1	bd	bd	0,0	0,1
<b>Cudzoziemcy</b>	<b>62</b>	<b>53</b>	<b>42</b>	<b>35</b>	<b>60</b>	<b>49</b>
<i>udział %</i>	2,0	3,1	1,7	2,5	2,0	3,0

Źródło: Opracowanie własne na podstawie badań statystycznych rynku pracy MRPIPS-01.

**Osoby bezrobotne będące w szczególnej sytuacji na rynku pracy zarejestrowane w Powiatowym Urzędzie Pracy w Bytowie (stan na 31.03.2025 r., 28.02.2026 r. i 31.03.2026 r.)**

Kategorie osób bezrobotnych w szczególnej sytuacji na rynku pracy	Liczba osób bezrobotnych			Wzrost/spadek %	
	31.03.2025	28.02.2026	31.03.2026	do marca 2025	do lutego 2026
<b>Bezrobotni, którym przysługuje pierwszeństwo do udziału w formach pomocy, w tym:</b>	<b>x*</b>	<b>2 663</b>	<b>2 550</b>	<b>x</b>	<b>-4,2</b>
do 30. roku życia	824	923	859	4,2	-6,9
w tym do 25. roku życia	463	553	514	11,0	-7,1
długotrwale bezrobotne	1 316	1 506	1 469	11,6	-2,5
powyżej 50. roku życia	566	659	629	11,1	-4,6
bez kwalifikacji zawodowych	x*	615	589	x	-4,2
posiadający Kartę Dużej Rodziny	x*	204	210	x	2,9
samotnie wychowujący co najmniej jedno dziecko	x*	287	271	x	-5,6
niepełnosprawni	199	238	233	17,1	-2,1

\* - od stycznia 2026 roku są w sprawozdaniu wykazywane osoby, którym przysługuje pierwszeństwo do udziału w formach pomocy

Źródło: Opracowanie własne na podstawie badań statystycznych rynku pracy MRiPS-01.

**AKTYWNE DZIAŁANIA OGRANICZAJĄCE BEZROBOCIE I ŁAGODZENIE JEGO SKUTKÓW**

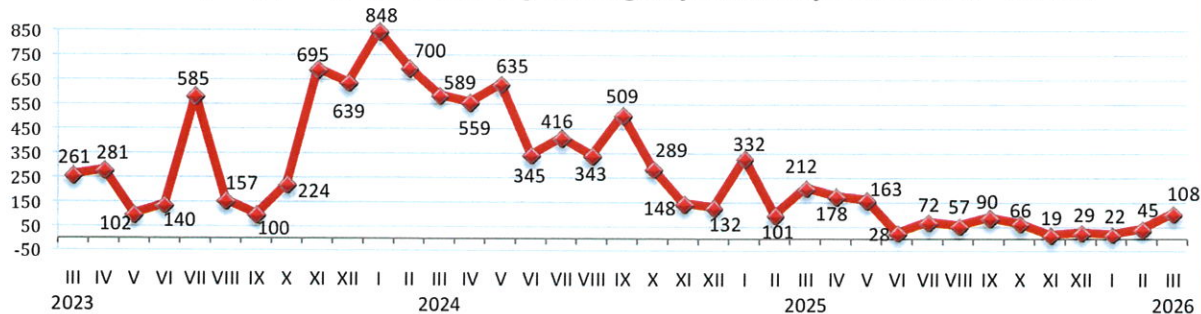
W marcu 2026 r. pracownicy PUP Bytów pozyskali 108 oferty pracy (przed miesiącem było ich 45, przed rokiem 212). W porównaniu do poprzedniego miesiąca ich liczba zwiększyła się o 140,0%. Subsydiowane miejsca pracy i miejsca aktywizacji zawodowej stanowiły 59,3% zgłoszonych wolnych miejsc pracy ogółem.

Większość ofert pracy, które wpłynęły do tutejszego Urzędu to oferty pracy na stanowiskach:

- Pracownik porządkowy - 13,
- Pracownik biurowy - 12,
- Pracownik zbijający palety - 5,
- Robotnik gospodarczy - 4,

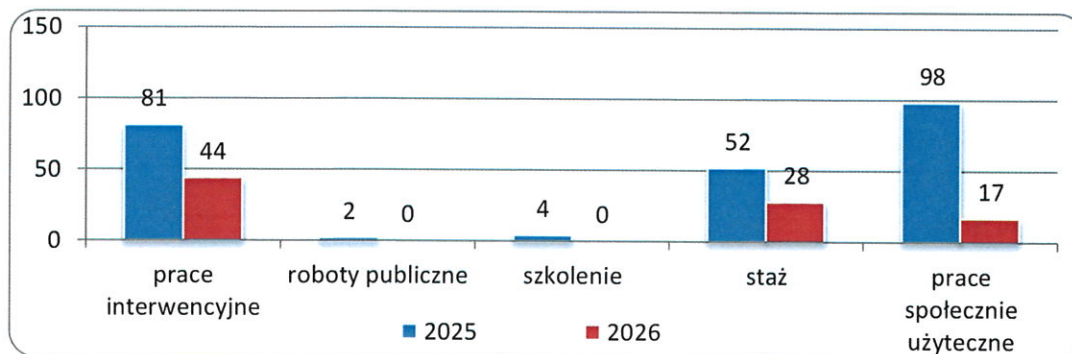
Pozostałe oferty dotyczyły stanowisk pracy m.in. w zawodach: mechanik pojazdów samochodowych; pracownik ogólnobudowlany; osoba sprzątająca pokoje; opiekunka; monter wyrobów z drewna; asystent do spraw księgowości; trener/trenerka tsu; pracownik fizyczny; kierowca samochodu ciężarowego; sprzedawca/sprzedawczyni; operator ładowarki; magazynier; opiekun osób starszych; aspirant pracy socjalnej.

**Oferty pracy zgłoszone w poszczególnych miesiącach 2023 r. - 2026 r.**



Źródło: Opracowanie własne na podstawie badań statystycznych rynku pracy MRiPS-01.

Liczba uczestniczących w poszczególnych programach rynku pracy w końcu marca 2025 i 2026 roku przedstawiała się następująco:



Źródło: Opracowanie własne na podstawie badań statystycznych rynku pracy MRiPS-01.

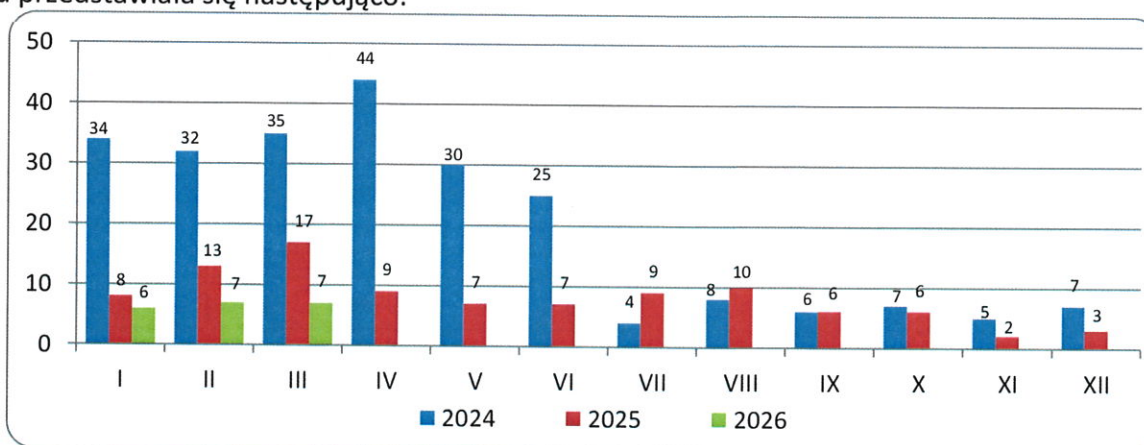
Liczba osób wyłączonych z ewidencji osób bezrobotnych w miesiącu marcu 2025 r. oraz w analogicznym okresie 2026 r. według przyczyn przedstawiała się następująco:

Osoby wyłączone z ewidencji osób bezrobotnych	w okresie styczeń - marzec	
	2025	2026
<b>OGÓŁ EM</b>	<b>900</b>	<b>836</b>
Podjęcia pracy, w tym:	<b>507</b>	<b>546</b>
■ niesubsydiowanej	470	508
■ subsydiowanej, w tym:	37	38
↘ prac interwencyjnych	27	19
↘ robót publicznych	1	0
↘ działalności gospodarczej	3	3
↘ w ramach refundacji kosztów zatrudnienia bezrobotnego (doposażenie lub wyposażenie stanowiska pracy)	4	6
↘ podjęcia pracy poza miejscem zamieszkania w ramach bonu na zasiedlenie	1	0
w tym podjęcie działalności gospodarczej	0	0
↘ inne (m.in. jednorazowe środki z PFRON, kontrakt socjalny)	1	10
Rozpoczęcia aktywizacji zawodowej w ramach:	151	43
■ szkolenia, w tym	25	0
↘ w ramach bonu na kształcenie ustawiczne	0	0
■ stażu	32	26
■ prac społecznie użytecznych	94	17
Pozostałych	242	247

## ZATRUDNIANIE CUDZOZIEMCÓW

W marcu 2026 r. w Powiatowym Urzędzie Pracy w Bytowie zostało wpisanych do ewidencji 7 oświadczeń o powierzeniu wykonywania pracy cudzoziemcowi bez konieczności uzyskania zezwolenia na pracę (w tym: 71,4% dotyczyło obywateli Białorusi, a po 14,3% dotyczyło obywateli Ukrainy i Mołdawii). Cudzoziemcy według oświadczeń będą wykonywali pracę przede wszystkim w „przetwórstwie przemysłowym” (57,1%) oraz „budownictwie” (28,6%). Cudzoziemcy mają wykonywać pracę w oparciu o umowę o pracę (100,0%) i najczęściej w zawodach: „operatorzy i monterzy maszyn i urządzeń” (71,4%) oraz „robotnicy przemysłowi i rzemieślnicy” i „pracownicy przy pracach prostych” (po 14,3%). Najwięcej oświadczeń zarejestrowano w grupie wiekowej 41-65 lat (71,4%). W porównaniu do lutego 2026 r. liczba oświadczeń nie uległa zmianie i uległa zmniejszeniu o 10 w porównaniu do marca 2025 roku.

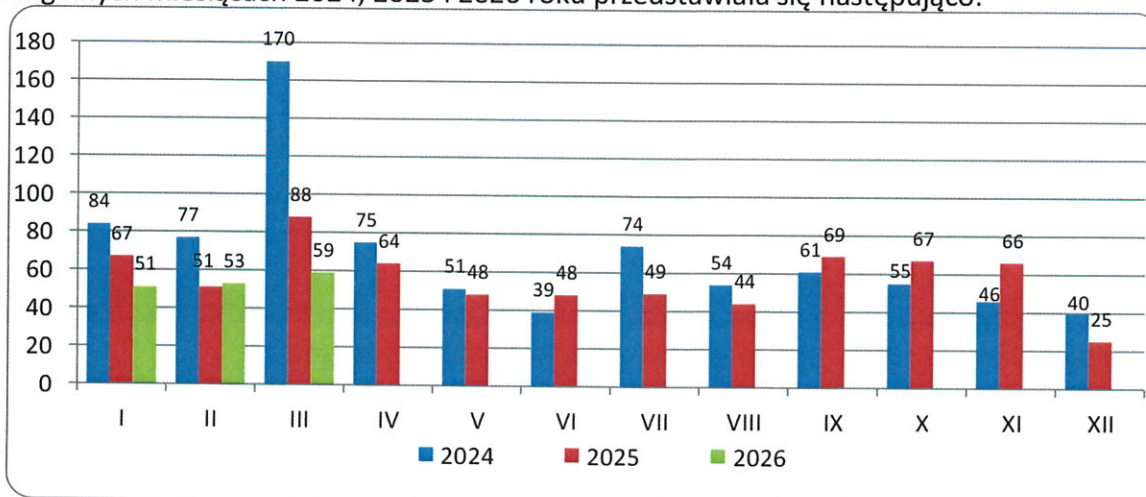
Liczba wpisanych do ewidencji oświadczeń w poszczególnych miesiącach 2024, 2025 i 2026 roku przedstawiała się następująco:



W marcu 2026 r. nie wydano zezwoleń na pracę sezonową.

W marcu 2026 r. do Powiatowego Urzędu Pracy w Bytowie wpłynęło 59 powiadomień (miesiąc wcześniej 53) o powierzeniu wykonywania pracy obywatelom Ukrainy zgodnie z ustawą z dnia 12 marca 2022 r. o pomocy obywatelom Ukrainy w związku z konfliktem zbrojnym na terytorium tego państwa.

Liczba złożonych powiadomień o powierzeniu wykonywania pracy obywatelom Ukrainy w poszczególnych miesiącach 2024, 2025 i 2026 roku przedstawiała się następująco:



## WYDATKI Z FUNDUSZU PRACY

Z Funduszu Pracy w marcu 2026 r. wydatkowano łącznie kwotę 1 452,4 tys. zł. (tj. 98,7% kwoty z poprzedniego miesiąca). Na zasiłki dla bezrobotnych wydano 1 121,4 tys. zł (77,2% ogółu wydatków w omawianym okresie), natomiast na programy na rzecz promocji zatrudnienia wydatkowano kwotę 207,5 tys. zł. (tj. 14,3% ogółu wydatków).

W porównaniu do okresu styczeń - marzec 2025 r. (4 037,7 tys. zł) odnotowano wzrost wydatków Funduszu Pracy o 6,5%.

Wzrost nastąpił w wydatkach na:

- zasiłki dla bezrobotnych o 17,7%.

Spadek nastąpił w wydatkach na:

- pozostałe wydatki o 35,1%,
- programy na rzecz promocji zatrudnienia o 26,2%,
- dodatki aktywizacyjne o 22,0%.

**Strukturę wydatków z Funduszu Pracy przedstawia zestawienie:**

Wyszczególnienie	styczeń - marzec				w tym: marzec 2026		Wzrost/ spadek 04:02 %	
	2025		2026		Kwota wydatków (w tys. zł)	%		
	Kwota wydatków (w tys. zł)	%	Kwota wydatków (w tys. zł)	%				
1	2	3	4	5	6	7	8	
<b>WYDATKI OGÓŁEM</b>	<b>4 037,7</b>	<b>100,0</b>	<b>4 301,7</b>	<b>100,0</b>	<b>1 452,4</b>	<b>100,0</b>	<b>6,5</b>	
Zasiłki dla bezrobotnych	2 848,5	70,5	3 353,5	78,0	1 121,4	77,2	17,7	
Dodatki aktywizacyjne	194,8	4,8	151,9	3,5	39,3	2,7	-22,0	
Świadczenia integracyjne	48,9	1,2	108,4	2,5	70,3	4,8	121,7	
Składki na ubezpieczenia społeczne rolników	0,0	0,0	0,0	0,0	0,0	0,0	x	
<b>Programy na rzecz promocji zatrudnienia</b>	<b>836,4</b>	<b>20,7</b>	<b>617,1</b>	<b>14,3</b>	<b>207,5</b>	<b>14,3</b>	<b>-26,2</b>	
w tym:	Szkolenia	28,4	0,7	1,7	0,0	0,4	0,0	-94,1
	Bony na kształcenie ustawiczne	0,0	0,0	11,0	0,3	3,8	0,3	x
	Prace społecznie użyteczne	43,8	1,1	23,7	0,6	3,7	0,3	-45,8
	Roboty publiczne	22,6	0,6	38,6	0,9	14,1	1,0	70,7
	Refundacja kosztów opieki nad dzieckiem lub osobą zależną	0,0	0,0	5,3	0,1	1,8	0,1	x
	Refundacja kosztów wyposażenia i doposażenia stanowiska pracy	0,0	0,0	0,0	0,0	0,0	0,0	x
	Dofinansowanie podejmowania działalności gospodarczej	105,0	2,6	0,0	0,0	0,0	0,0	x
	Składki na ubezpieczenia społeczne pracowników przedsiębiorstw społecznych	0,0	0,0	5,4	0,1	0,0	0,0	x
	Prace interwencyjne	267,1	6,6	310,3	7,2	85,8	5,9	16,2
	Stypendia i składki na ubezpieczenie społeczne (studia podyplomowe, kontynuacja nauki)	17,6	0,4	0,0	0,0	0,0	0,0	x
	Staże	217,0	5,4	193,1	4,5	90,9	6,3	-11,0
	Bon na zasiedlenie	24,0	0,6	0,0	0,0	0,0	0,0	x
	Koszty specyficznych elementów programów specjalnych	0,0	0,0	0,0	0,0	0,0	0,0	x
	Krajowy Fundusz Szkoleniowy	46,0	1,1	0,0	0,0	0,0	0,0	x
	Inne formy pomocy	0,0	0,0	1,7	0,0	0,2	0,0	x
Inne instrumenty rynku pracy	64,9	1,6	26,3	0,6	6,8	0,5	-59,5	
<b>Pozostałe wydatki</b>	<b>109,1</b>	<b>2,7</b>	<b>70,8</b>	<b>1,6</b>	<b>14,0</b>	<b>1,0</b>	<b>-35,1</b>	

Źródło: Opracowanie własne na podstawie badań statystycznych rynku pracy MRPIPS -02.

Opracował:  
Adam Witka-Jeżewski

DYREKTOR  
 Powiatowego Funduszu Pracy  
 w Bydgoszczy  
Janusz Wiczkowski

# STAN BEZROBOCIA W POWIECIE BYTOWSKIM

Wyszczególnienie	Liczba bezrobotnych ogółem					Dynamika % 4:3	Dynamika % 4:2	Struktura bezrobocia %	Bezrobotni z prawem do zasłki			Liczba osób wyłączonych z ewidencji wg miejsca zamieszkania na poszczególne formy aktywizacji zawodowej w okresie styczeń - marzec 2026 r.								
	31.03.2025 r.		28.02.2026 r.		31.03.2026 r.				Osoby	% bezrobotnych w gminie	% bezrobotnych ogółem	Prace interwencyjne	Roboty publiczne	Osoby, które otrzymały dotację na rozpoczęcie działalności gospodarczej	Osoby, które podjęły pracę w ramach refundacji kosztów zatrudnienia bezrobotnego	Osoby, które rozpoczęły szkolenie <sup>1)</sup>	Prace społecznie użyteczne	Osoby, które rozpoczęły staż	Osoby, które podjęły prace poza miejscem zamieszkania w związku z otrzymaniem bonu na zasiedlenie	
	2	3	4	5	6a															6b
<b>O G Ó Ł E M</b>	<b>2 669</b>	<b>3 103</b>	<b>2 972</b>	<b>1 650</b>	<b>-4,2</b>	<b>11,4</b>	<b>100</b>	<b>523</b>	<b>17,6</b>	<b>100</b>	<b>19</b>	<b>0</b>	<b>3</b>	<b>6</b>	<b>0</b>	<b>17</b>	<b>26</b>	<b>0</b>		
Miasto i Gmina Bytów	661	780	749	424	-4,0	13,3	25,2	143	19,1	27,3	5	0	0	3	0	5	8	0		
Borzytuchom	116	176	170	118	-3,4	46,6	5,7	45	26,5	8,6	1	0	0	0	0	0	2	0		
Kończyców	141	198	189	104	-4,5	34,0	6,4	48	25,4	9,2	1	0	0	0	0	1	1	0		
Lipnica	111	152	147	84	-3,3	32,4	4,9	26	17,7	5,0	0	0	0	0	0	1	1	0		
Parchowo	104	109	104	58	-4,6	0,0	3,5	24	23,1	4,6	2	0	0	0	0	2	1	0		
Studzienie	90	71	73	38	2,8	-18,9	2,5	17	23,3	3,3	2	0	0	0	0	0	2	0		
Tuchomie	116	159	153	81	-3,8	31,9	5,1	27	17,6	5,2	1	0	0	0	0	1	2	0		
Czarna Dąbrowka	247	237	228	140	-3,8	-7,7	7,7	35	15,4	6,7	1	0	0	1	0	1	3	0		
Miasto i Gmina Miastko	940	1 052	996	522	-5,3	6,0	33,5	118	11,8	22,6	5	0	2	1	0	3	5	0		
Trzebielino	143	169	163	81	-3,6	14,0	5,5	40	24,5	7,6	1	0	1	0	0	3	1	0		

<sup>1)</sup> w tym: 0 osób w ramach bonu na kształcenie ustawiczne



## **POWIATOWY URZĄD PRACY W BYTOWIE**

ul. Wojska Polskiego 6

77 - 100 Bytów

tel. 59 822 22 27; 822 34 45; 822 23 73

fax. 59 823 41 02

[www.bytow.praca.gov.pl](http://www.bytow.praca.gov.pl)

[gdbby@praca.gov.pl](mailto:gdbby@praca.gov.pl)

ePUAP: /PUPBYTOW/SkrytkaESP

e-Doręczenia AE:PL-30137-97106-ISUUF-28

## **FILIA W MIASTKU**

ul. Gen. Sikorskiego 1

77–200 Miastko

tel. 59 857 51 19; 857 23 19; 857 58 20

fax. 59 857 06 00