




Powiatowy Urząd Pracy w Bytowie

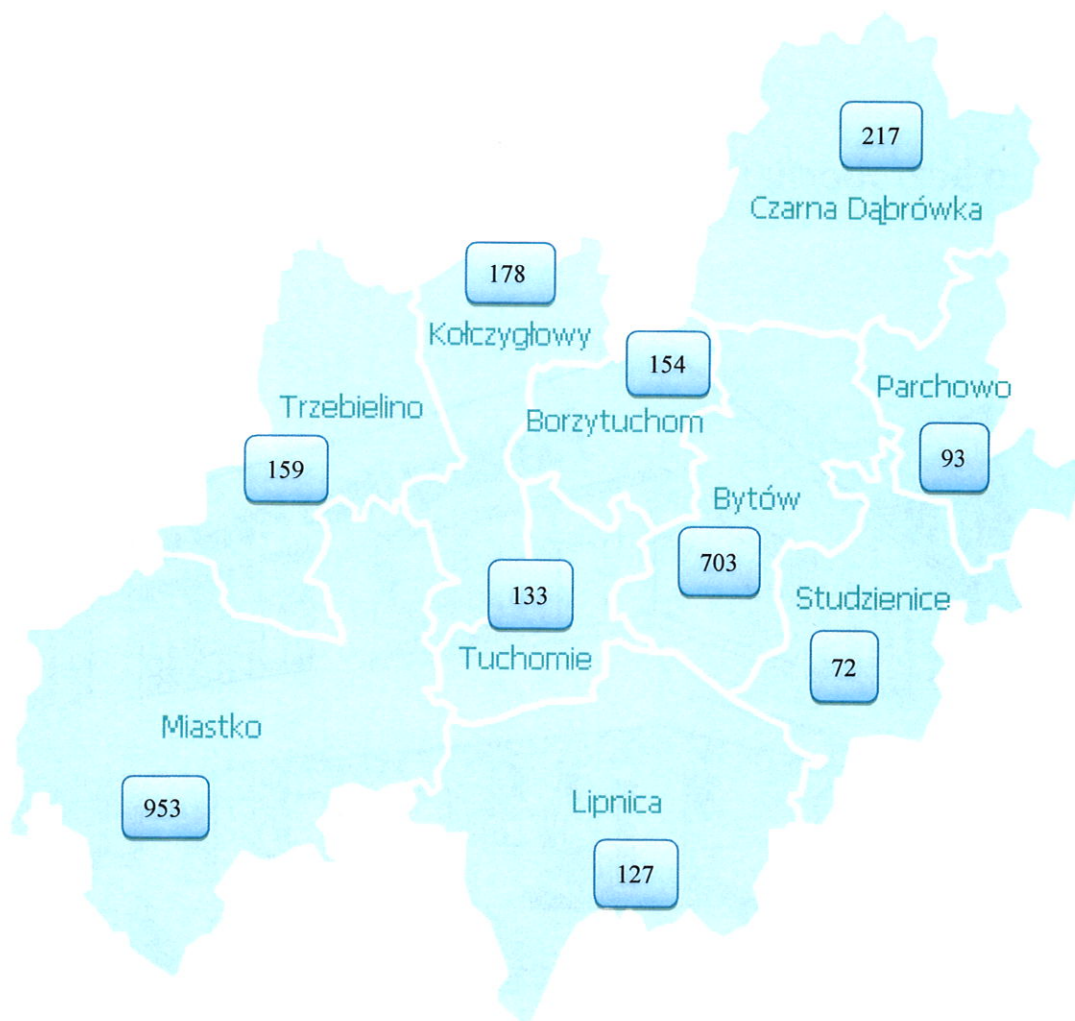


**Informacja miesięczna  
o bezrobociu rejestrowanym w powiecie bytowskim**



**Bytów, maj 2026**

**Liczba bezrobotnych w gminach powiatu bytowskiego  
na koniec maja 2026 r.**



**Podstawowe miesięczne wskaźniki**

maj 2025	kwiecień 2026	Stan w końcu miesiąca/w okresie sprawozdawczym	maj 2026
2 591	2 890	Bezrobotni zarejestrowani	2 789
8,9	9,8	Stopa bezrobocia rejestrowanego w %	X
313	268	Bezrobotni nowo zarejestrowani (napływ)	228
353	350	Osoby wyłączone z ewidencji (odpływ)	329
163	70	Wolne miejsca pracy i miejsca aktywizacji zawodowej	68

Wojewódzka stopa bezrobocia wyniosła w końcu kwietnia 2026 r. – 5,6%, krajowa – 6,0%.

Według stanu na 31 maja 2026 r. liczba bezrobotnych zarejestrowanych w Powiatowym Urzędzie Pracy w Bytowie wyniosła **2 789** osób. W porównaniu do miesiąca poprzedniego uległa zmniejszeniu o 101 osób. Natomiast w stosunku do maja 2025 roku odnotowano zwiększenie liczby bezrobotnych o 198 osób, tj. o 7,6%.

Na chwilę obecną niewielki odsetek osób pozostających w ewidencji urzędu pracy stanowią **osoby poszukujące pracy** (nieposiadające statusu osoby bezrobotnej). W końcu maja br. grupa ta liczyła 122 osoby (uległa zwiększeniu o 1 osobę w porównaniu do miesiąca poprzedniego), w tym 27 niepełnosprawnych niepozostających w zatrudnieniu, natomiast w analogicznym miesiącu 2025 r. liczby te wynosiły odpowiednio 73 i 12.

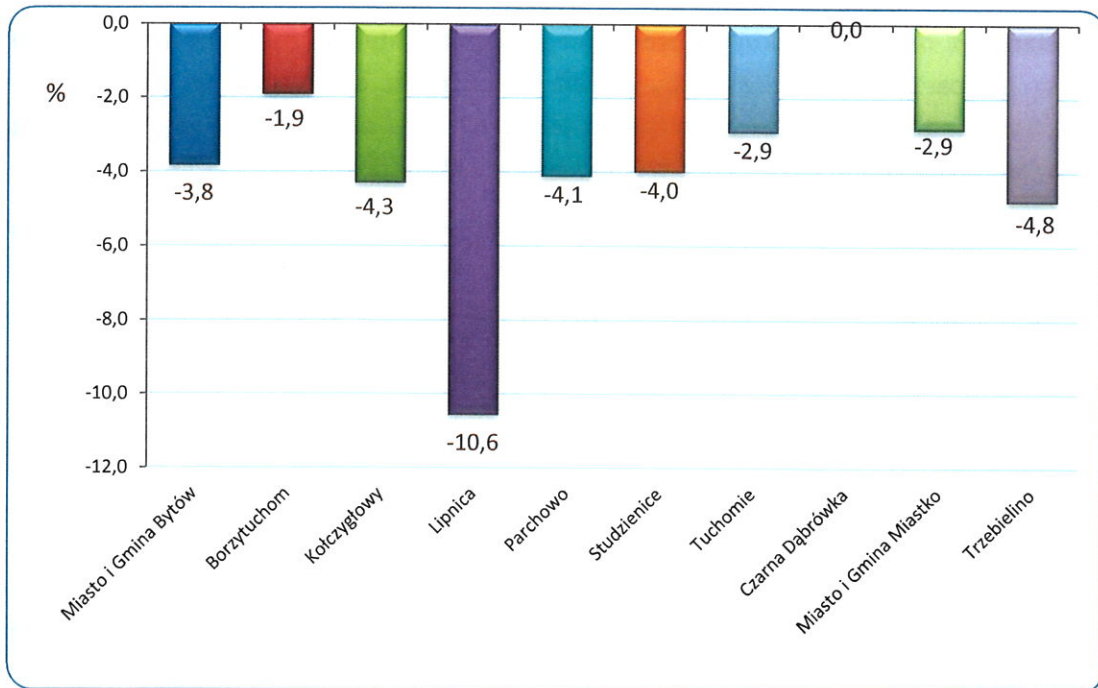
W maju bieżącego roku 29 osób nabyło uprawnienia do **dotatku aktywizacyjnego** w wyniku podjęcia zatrudnienia z własnej inicjatywy. Według stanu na koniec miesiąca uprawnionych do otrzymywania takiego dodatku łącznie były 74 osoby (w kwietniu 2026 r. – 60, w maju 2025 r. – 71).

## DYNAMIKA - ZMIANY W MIESIĄCU

### ■ Napływ

W maju 2026 r. w Powiatowym Urzędzie Pracy w Bytowie zarejestrowało się 228 osób, tj. o 85 osób mniej niż w maju 2025 r. i o 40 osób mniej niż w kwietniu 2026 roku. Kobiety stanowiły 53,9% (123 osoby) tej liczby, przed miesiącem wskaźnik ten wynosił 51,9%, natomiast przed rokiem 47,0%. Wśród bezrobotnych rejestrujących się w omawianym okresie 77,2% to osoby rejestrujące się **po raz kolejny**, przed miesiącem było to 81,3%, a przed rokiem 81,8%. Spośród osób nowo zarejestrowanych 10,5% to **dotychczas niepracujący**, przed miesiącem było ich 6,3%, a przed rokiem 10,2%. Osoby **do 25. roku życia** stanowiły 28,5% ogólnej liczby osób rejestrowanych w maju, przed miesiącem było to 25,0%, a przed rokiem 23,6%. Wśród osób rejestrujących się można wyodrębnić osoby, **dla których okres od momentu zakończenia nauki do dnia rejestracji nie przekroczył 12 miesięcy**, w maju stanowili oni 14,0% ogólnej liczby rejestrujących się osób, przed miesiącem 8,2%, a w maju 2025 r. – 8,6%. Udział osób **zwolnionych z przyczyn dotyczących zakładu pracy** w ogólnej liczbie rejestracji w maju wyniósł 3,5%, przed miesiącem 6,7%, a przed rokiem 7,7%. Spośród rejestrowanych osób 65,4% **mieszkało na wsi**, przed miesiącem 63,1%, a przed rokiem 58,8%. Osoby **do 30 roku życia** stanowiły 39,9% ogólnej liczby osób zarejestrowanych w maju, a **powyżej 50 roku życia** – 16,2%.

W maju w porównaniu do kwietnia 2026 roku w dziewięciu gminach powiatu bytowskiego nastąpiło **zmniejszenie** liczby bezrobotnych. Największy spadek nastąpił w gminach Lipnica (o 10,6%) oraz Trzebielino (o 4,8%). Bez zmian pozostała liczba osób bezrobotnych w gminie Czarna Dąbrówka.



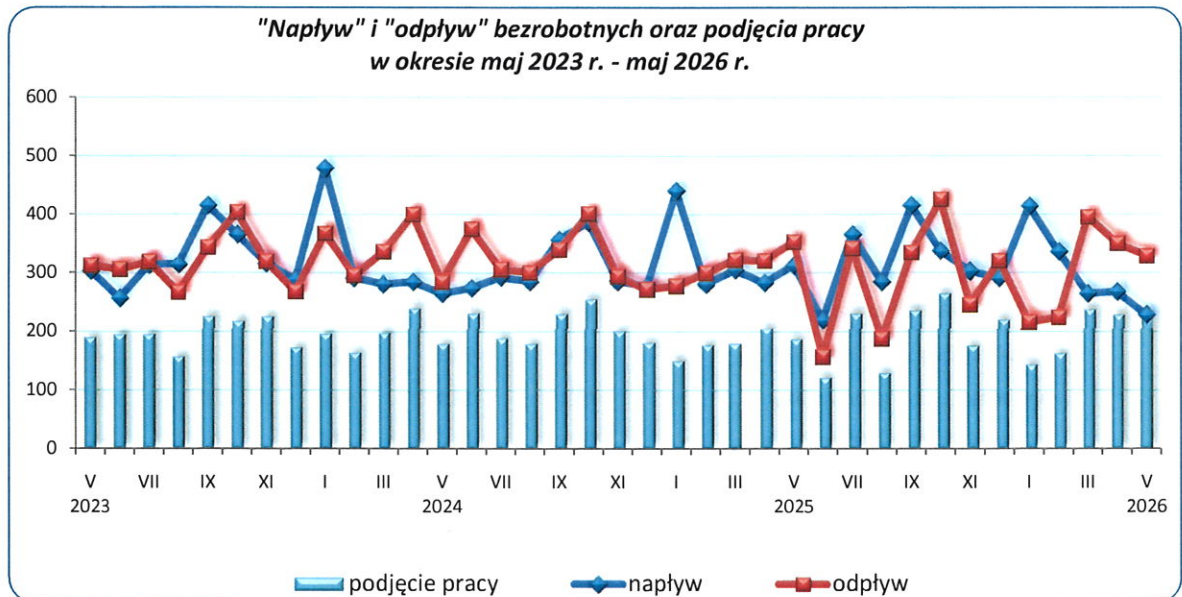
Źródło: Opracowanie własne na podstawie badań statystycznych rynku pracy MRiPS-01.

## ■ Odptyw

W analizowanym okresie z ewidencji bezrobotnych wyłączono **329** osób, tj. o 21 osób mniej niż w miesiącu poprzednim i o 24 mniej niż przed rokiem. Wyłączenia z ewidencji dokonano przede wszystkim z powodu:

- podjęcia pracy - **234** osoby (71,1% ogółu wyłączeń);
- odmowy bez uzasadnionej przyczyny podjęcia prac społecznie użytecznych – 8 (2,4%);
- nieutrzymywania kontaktu z PUP co najmniej raz na 90 dni – 11 (3,3%);
- niepodjęcia lub przerwania z własnej winy, po skierowaniu przez PUP lub zawarciu umowy, realizacji formy pomocy – 11 (3,3%);
- dobrowolnej rezygnacji ze statusu bezrobotnego – 20 (6,1%);
- pozostałych przyczyn – 45 (13,7% ogółu wyłączeń), w tym: 8 osób rozpoczęło szkolenie, 6 rozpoczęło staż, 6 osiągnęło wiek emerytalny, 2 nabyły prawa do świadczenia przedemerytalnego, 1 nabyła prawa emerytalne lub rentowe, a 22 osoby wyłączone z ewidencji z innych powodów (m.in. rozpoczęcia szkolenia organizowanego przez inny podmiot niż powiatowy urząd pracy; zmiany miejsca zamieszkania lub pobytu zainteresowanego poza obszar działania PUP; pobierania zasiłków dla opiekunów lub zasiłku stałego z OPS; powołania do zasadniczej służby wojskowej, nadterminowej zasadniczej służby wojskowej, przeszkolenia wojskowego itp.).

W porównaniu do kwietnia 2026 roku liczba osób, które podjęły zatrudnienie zwiększyła się o 1,7%. Wśród wyłączonych z ewidencji bezrobotnych z powodu podjęcia pracy – 191 osób uzyskało zatrudnienie w wyniku własnej aktywności (miesiąc wcześniej 202 osoby), z tego 87 osób podjęło pracę stałą, 89 pracę sezonową, a pozostałe 15 podjęło działalność gospodarczą. Prace subsydiowane podjęły 43 osoby (o 15 więcej niż miesiąc wcześniej i o 18 więcej niż przed rokiem). W ramach prac subsydiowanych 21 osób podjęło działalność gospodarczą, 13 zatrudniono w ramach refundacji kosztów zatrudnienia bezrobotnego (doposażenie lub wyposażenie stanowiska pracy), dla 8 zorganizowano prace interwencyjne oraz dla 1 osoby zorganizowano roboty publiczne.



Źródło: Opracowanie własne na podstawie badań statystycznych rynku pracy MRiPS-01.

### WYBRANE KATEGORIE BEZROBOTNYCH

W porównaniu do poprzedniego miesiąca **zmniejszenie** liczby bezrobotnych odnotowano wśród kategorii osób: poprzednio pracujących zawodowo o 107, zamieszkałych na wsi o 73, posiadających prawo do zasiłku o 37, kobiet o 34, zwolnionych z przyczyn dotyczących zakładu pracy o 20, mających na utrzymaniu co najmniej 1 dziecko w wieku do 18 lat lub niepełnosprawne dziecko do 24 lat o 14 osób oraz cudzoziemców o 8 osób.

**Bez zmian** liczby bezrobotnych odnotowano wśród kategorii osób: opiekunowie osoby niepełnosprawnej.

**Zwiększenie** liczby bezrobotnych odnotowano wśród kategorii osób: zarejestrowanych w okresie do 12 miesięcy od dnia ukończenia nauki o 11, dotychczas niepracujących o 6, kobiet które nie podjęły pracy po urodzeniu dziecka o 3 osoby oraz osoby bez doświadczenia zawodowego o 2.

Dane liczbowe dotyczące wybranych kategorii bezrobotnych w porównaniu z analogicznym miesiącem ubiegłego roku oraz poprzednim miesiącem przedstawiono w tabeli:

Wybrane kategorie bezrobotnych	kwiecień 2026		wg stanu na			
	ogółem	w tym kobiety	31.05.2025		31.05.2026	
			ogółem	w tym kobiety	ogółem	w tym kobiety
<b>Bezrobotni ogółem</b>	<b>2 890</b>	<b>1 609</b>	<b>2 591</b>	<b>1 496</b>	<b>2 789</b>	<b>1 575</b>
<i>udział kobiet w %</i>	55,7	100,0	57,7	100,0	56,5	100,0
<b>Bezrobotni z prawem do zasiłku</b>	<b>476</b>	<b>254</b>	<b>561</b>	<b>299</b>	<b>439</b>	<b>239</b>
<i>udział %</i>	16,5	15,8	21,7	20,0	15,7	15,2
<b>Bezrobotni poprzednio pracujący</b>	<b>2 638</b>	<b>1 440</b>	<b>2 382</b>	<b>1 357</b>	<b>2 531</b>	<b>1 406</b>
<i>udział %</i>	91,3	89,5	91,9	90,7	90,7	89,3
w tym: zwolnione z przyczyn dotyczących zakładu pracy	<b>169</b>	<b>91</b>	<b>145</b>	<b>74</b>	<b>149</b>	<b>83</b>
<i>udział %</i>	5,8	5,7	5,6	4,9	5,3	5,3
<b>Bezrobotni dotychczas niepracujący</b>	<b>252</b>	<b>169</b>	<b>209</b>	<b>139</b>	<b>258</b>	<b>169</b>
<i>udział %</i>	8,7	10,5	8,1	9,3	9,3	10,7
<b>Bezrobotni zamieszkali na wsi</b>	<b>1 924</b>	<b>1 099</b>	<b>1 694</b>	<b>1 006</b>	<b>1 851</b>	<b>1 077</b>
<i>udział do liczby bezrobotnych %</i>	66,6	68,3	65,4	67,2	66,4	68,4
posiadający prawo do zasiłku	347	183	374	208	312	169
% bezrobotnych mieszkańców wsi	18,0	16,7	22,1	20,7	16,9	15,7
posiadający gospodarstwo rolne	74	33	59	33	71	35
% bezrobotnych mieszkańców wsi	3,8	3,0	3,5	3,3	3,8	3,2
<b>Osoby w okresie do 12 miesięcy od dnia ukończenia nauki</b>	<b>108</b>	<b>59</b>	<b>80</b>	<b>35</b>	<b>119</b>	<b>69</b>
<i>udział %</i>	3,7	3,7	3,1	2,3	4,3	4,4
<b>Kobiety, które nie podjęły zatrudnienia pracy po urodzeniu dziecka</b>	<b>x</b>	<b>472</b>	<b>x</b>	<b>bd</b>	<b>x</b>	<b>475</b>
<i>udział %</i>	x	29,3	x	bd	x	30,2
<b>Bez doświadczenia zawodowego</b>	<b>426</b>	<b>280</b>	<b>353</b>	<b>242</b>	<b>428</b>	<b>276</b>
<i>udział %</i>	14,7	17,4	13,6	16,2	15,3	17,5
<b>Mający na utrzymaniu co najmniej 1 dziecko w wieku do 18 lat lub niepełnosprawne dziecko do 24 lat</b>	<b>1112</b>	<b>883</b>	<b>bd</b>	<b>bd</b>	<b>1098</b>	<b>880</b>
<i>udział %</i>	38,5	54,9	bd	bd	39,4	55,9
<b>Opiekunowie osoby niepełnosprawnej</b>	<b>1</b>	<b>1</b>	<b>bd</b>	<b>bd</b>	<b>1</b>	<b>1</b>
<i>udział %</i>	0,0	0,1	bd	bd	0,0	0,1
<b>Cudzoziemcy</b>	<b>51</b>	<b>42</b>	<b>46</b>	<b>36</b>	<b>43</b>	<b>38</b>
<i>udział %</i>	1,8	2,6	1,9	2,7	1,5	2,4

Źródło: Opracowanie własne na podstawie badań statystycznych rynku pracy MRPIPS-01.

**Osoby bezrobotne będące w szczególnej sytuacji na rynku pracy zarejestrowane w Powiatowym Urzędzie Pracy w Bytowie (stan na 31.05.2025 r., 30.04.2026 r. i 31.05.2026 r.)**

Kategorie osób bezrobotnych w szczególnej sytuacji na rynku pracy	Liczba osób bezrobotnych			Wzrost/spadek %	
	31.05.2025	30.04.2026	31.05.2026	do maja 2025	do kwietnia 2026
Bezrobotni, którym przysługuje pierwszeństwo do udziału w formach pomocy, w tym:	x*	2 488	2 420	x	-2,7
do 30. roku życia	767	823	783	2,1	-4,9
w tym do 25. roku życia	426	486	461	8,2	-5,1
długotrwale bezrobotne	1 284	1 463	1 441	12,2	-1,5
powyżej 50. roku życia	558	621	608	9,0	-2,1
bez kwalifikacji zawodowych	x*	581	573	x	-1,4
posiadający Kartę Dużej Rodziny	x*	206	207	x	0,5
samotnie wychowujący co najmniej jedno dziecko	x*	261	262	x	0,4
niepełnosprawni	192	234	237	23,4	1,3

\* - od stycznia 2026 roku są w sprawozdaniu wykazywane osoby, którym przysługuje pierwszeństwo do udziału w formach pomocy

Źródło: Opracowanie własne na podstawie badań statystycznych rynku pracy MRiPS-01.

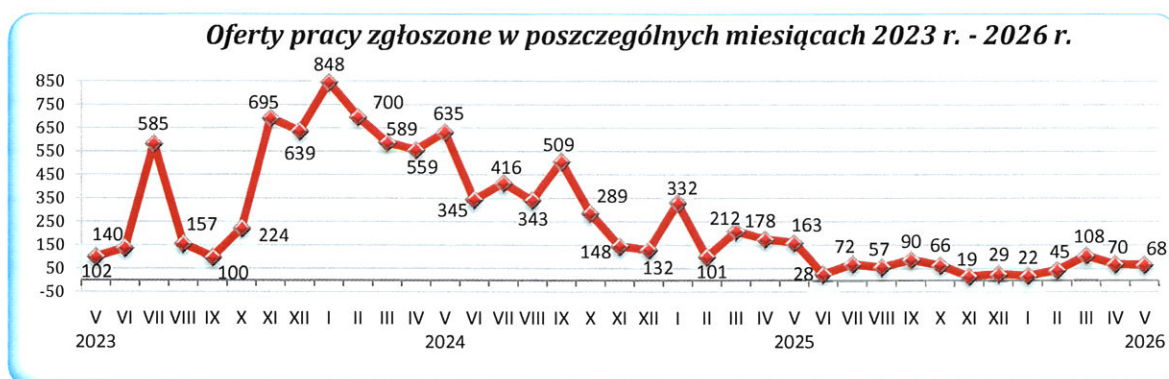
**AKTYWNE DZIAŁANIA OGRANICZAJĄCE BEZROBOCIE I ŁAGODZENIE JEGO SKUTKÓW**

W maju 2026 r. pracownicy PUP Bytów pozyskali 68 ofert pracy (przed miesiącem było ich 70, przed rokiem 163). W porównaniu do poprzedniego miesiąca ich liczba zmniejszyła się o 2,9%. Subsidiowane miejsca pracy i miejsca aktywizacji zawodowej stanowiły 38,2% zgłoszonych wolnych miejsc pracy ogółem.

Większość ofert pracy, które wpłynęły do tutejszego Urzędu to oferty pracy na stanowiskach:

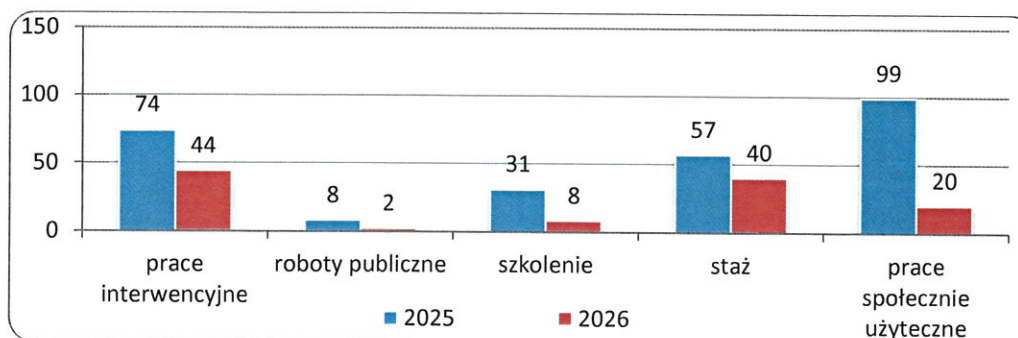
- Opiekun medyczny / opiekunka medyczna - 6,
- Pielęgniarka / pielęgniarz - 6,
- Opiekun osób starszych i niepełnosprawnych - 3,
- Sprzedawca - 3.

Pozostałe oferty dotyczyły stanowisk pracy m.in. w zawodach: kierowca samochodu dostawczego; osoba kierująca pojazdem ciężarowym; operator nowoczesnej infrastruktury usług motoryzacyjnych; pomoc administracyjna; psycholog; pracownik produkcji; robotnik budowlany; asystent/ka ds. administracyjnych; recepcjonista; pracownik budowlany; nauczyciel edukacji dla bezpieczeństwa; lekarz / lekarka; osoba obsługująca myjnię; pracownik fizyczny; pomoc kuchenna; robotnik gospodarczy; nauczyciel fizyki; nauczyciel biologii; nauczyciel geografii.



Źródło: Opracowanie własne na podstawie badań statystycznych rynku pracy MRiPS-01.

Liczba uczestniczących w poszczególnych programach rynku pracy w końcu maja 2025 i 2026 roku przedstawiała się następująco:



Źródło: Opracowanie własne na podstawie badań statystycznych rynku pracy MRiPS-01.

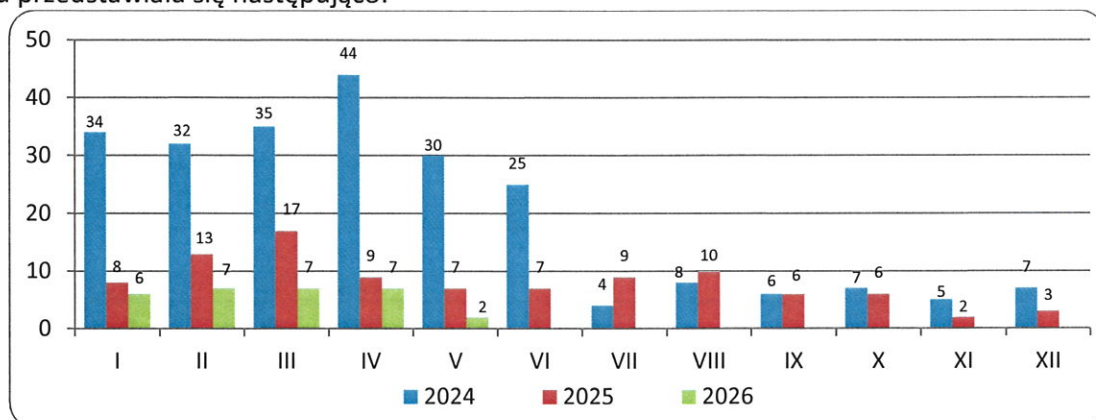
Liczba osób wyłączonych z ewidencji osób bezrobotnych w miesiącu maju 2025 r. oraz w analogicznym okresie 2026 r. według przyczyn przedstawiała się następująco:

Osoby wyłączone z ewidencji osób bezrobotnych	w okresie styczeń - maj	
	2025	2026
<b>OGÓŁEM</b>	<b>1 574</b>	<b>1 515</b>
Podjęcia pracy, w tym:	<b>900</b>	<b>1 010</b>
niesubsydiowanej	790	901
subsydiowanej, w tym:	110	109
prac interwencyjnych	50	43
robót publicznych	7	2
działalności gospodarczej	24	26
w ramach refundacji kosztów zatrudnienia bezrobotnego (doposażenie lub wyposażenie stanowiska pracy)	23	28
podjęcia pracy poza miejscem zamieszkania w ramach bonu na zasiedlenie	4	0
w tym podjęcie działalności gospodarczej	0	0
inne (m.in. jednorazowe środki z PFRON, kontrakt socjalny)	2	10
Rozpoczęcia aktywizacji zawodowej w ramach:	242	100
szkolenia, w tym	81	34
w ramach bonu na kształcenie ustawiczne	3	0
stażu	58	45
prac społecznie użytecznych	103	21
Pozostałych	432	405

## ZATRUDNIANIE CUDZOZIEMCÓW

W maju 2026 r. w Powiatowym Urzędzie Pracy w Bytowie zostały wpisane do ewidencji 2 oświadczenia o powierzeniu wykonywania pracy cudzoziemcowi bez konieczności uzyskania zezwolenia na pracę (w tym: 50,0% dotyczyło obywateli Białorusi i 50,0% dotyczyło obywateli Ukrainy). Cudzoziemcy według oświadczeń będą wykonywali pracę przede wszystkim w „budownictwie” (50,0%) oraz „przetwórstwie przemysłowym” (50,0%). Cudzoziemcy mają wykonywać pracę w oparciu o umowę o pracę (50,0%) oraz umowę zlecenie (50,0%) i najczęściej w zawodach: „robotnicy przemysłowi i rzemieślnicy” (50,0%) oraz „pracownicy przy pracach prostych” (50,0%). Oświadczenia zarejestrowano w grupie wiekowej poniżej 26 lat oraz 41-65 lat (po 50,0%). W porównaniu do kwietnia 2026 r. liczba oświadczeń uległa zmniejszeniu o 5 i uległa zmniejszeniu o 5 w porównaniu do maja 2025 roku.

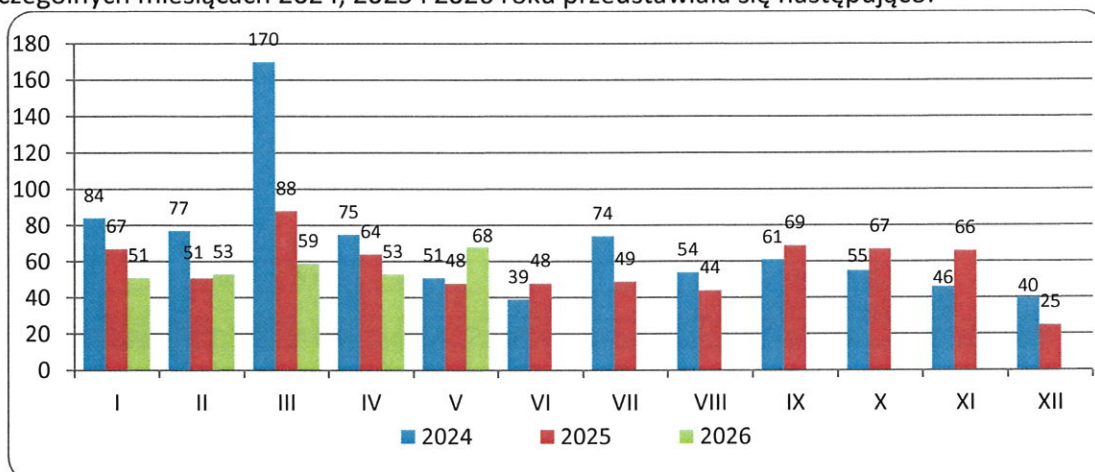
Liczba wpisanych do ewidencji oświadczeń w poszczególnych miesiącach 2024, 2025 i 2026 roku przedstawiała się następująco:



W maju 2026 r. nie wydano zezwoleń na pracę sezonową.

W maju 2026 r. do Powiatowego Urzędu Pracy w Bytowie wpłynęło 68 powiadomień (miesiąc wcześniej 53) o powierzeniu wykonywania pracy obywatelom Ukrainy zgodnie z ustawą z dnia 12 marca 2022 r. o pomocy obywatelom Ukrainy w związku z konfliktem zbrojnym na terytorium tego państwa.

Liczba złożonych powiadomień o powierzeniu wykonywania pracy obywatelom Ukrainy w poszczególnych miesiącach 2024, 2025 i 2026 roku przedstawiała się następująco:



## WYDATKI Z FUNDUSZU PRACY

Z Funduszu Pracy w maju 2026 r. wydatkowano łącznie kwotę 2 525,4 tys. zł. (tj. 160,5% kwoty z poprzedniego miesiąca). Na zasiłki dla bezrobotnych wydano 976,5 tys. zł (38,7% ogółu wydatków w omawianym okresie), natomiast na programy na rzecz promocji zatrudnienia wydatkowano kwotę 1 378,6 tys. zł. (tj. 54,6% ogółu wydatków).

W porównaniu do okresu styczeń - maj 2025 r. (8 287,1 tys. zł) odnotowano wzrost wydatków Funduszu Pracy o 1,4%.

Wzrost nastąpił w wydatkach na:

- świadczenia integracyjne o 111,1%,
- pozostałe wydatki o 22,5%,
- zasiłki dla bezrobotnych o 12,4%.

Spadek nastąpił w wydatkach na:

- dodatki aktywizacyjne o 28,0%,
- programy na rzecz promocji zatrudnienia o 19,5%.

**Strukturę wydatków z Funduszu Pracy przedstawia zestawienie:**

Wyszczególnienie	styczeń - maj				w tym: maj 2026		Wzrost/ spadek 04:02 %
	2025		2026		Kwota wydatków (w tys. zł)	%	
	Kwota wydatków (w tys. zł)	%	Kwota wydatków (w tys. zł)	%			
1	2	3	4	5	6	7	8
<b>WYDATKI OGÓŁEM</b>	<b>8 287,1</b>	<b>100,0</b>	<b>8 400,7</b>	<b>100,0</b>	<b>2 525,4</b>	<b>100,0</b>	<b>1,4</b>
Zasiłki dla bezrobotnych	4 819,7	58,2	5 415,7	64,5	976,5	38,7	12,4
Dodatki aktywizacyjne	326,3	3,9	234,8	2,8	46,5	1,8	-28,0
Świadczenia integracyjne	118,3	1,4	249,8	3,0	70,0	2,8	111,1
Składki na ubezpieczenia społeczne rolników	0,0	0,0	0,0	0,0	0,0	0,0	x
<b>Programy na rzecz promocji zatrudnienia</b>	<b>2 861,8</b>	<b>34,5</b>	<b>2 303,1</b>	<b>27,4</b>	<b>1 378,6</b>	<b>54,6</b>	<b>-19,5</b>
w tym:							
Szkolenia	74,9	0,9	21,3	0,3	2,6	0,1	-71,6
Bony na kształcenie ustawiczne	0,0	0,0	22,4	0,3	11,5	0,5	x
Prace społecznie użyteczne	79,9	1,0	47,7	0,6	15,9	0,6	-40,4
Roboty publiczne	55,9	0,7	48,9	0,6	3,6	0,1	-12,5
Refundacja kosztów opieki nad dzieckiem lub osobą zależną	0,0	0,0	6,1	0,1	0,1	0,0	x
Refundacja kosztów wyposażenia i doposażenia stanowiska pracy	486,6	5,9	318,4	3,8	318,4	12,6	x
Dofinansowanie podejmowania działalności gospodarczej	840,8	10,1	912,1	10,9	798,4	31,6	8,5
Składki na ubezpieczenia społeczne pracowników przedsiębiorstw społecznych	0,0	0,0	5,4	0,1	0,0	0,0	x
Prace interwencyjne	462,5	5,6	459,0	5,5	96,5	3,8	-0,8
Stypendia i składki na ubezpieczenie społeczne (studia podyplomowe, kontynuacja nauki)	23,3	0,3	0,0	0,0	0,0	0,0	x
Staże	501,4	6,1	406,5	4,8	116,2	4,6	-18,9
Bon na zasiedlenie	48,0	0,6	0,0	0,0	0,0	0,0	x
Koszty specyficznych elementów programów specjalnych	0,0	0,0	0,0	0,0	0,0	0,0	x
Krajowy Fundusz Szkoleniowy	164,2	2,0	0,0	0,0	0,0	0,0	x
Inne formy pomocy	0,0	0,0	1,7	0,0	0,0	0,0	x
Inne instrumenty rynku pracy	124,1	1,5	53,7	0,6	15,3	0,6	-56,7
<b>Pozostałe wydatki</b>	<b>161,0</b>	<b>1,9</b>	<b>197,3</b>	<b>2,3</b>	<b>53,8</b>	<b>2,1</b>	<b>22,5</b>

Źródło: Opracowanie własne na podstawie badań statystycznych rynku pracy MRPIPS-02.

Opracował:  
Adam Witka-Jeżewski

**DYREKTOR**  
Powiatowego Urzędu Pracy  
w Bytowie

*Janusz Wiczowski*

## STAN BEZROBOCIA W POWIECIE BYTOWSKIM

Wyszczególnienie	Liczba bezrobotnych ogółem			Dynamika % 4:3	Dynamika % 4:2	Struktura bezrobocia %	Bezrobotni z prawem do zasiłku			Liczba osób wyłączonych z ewidencji wg miejsca zamieszkania na poszczególne formy aktywizacji zawodowej w okresie styczeń - maj 2026 r.								
	31.05.2025 r.	30.04.2026 r.	31.05.2026 r.				Osoby	% bezrobotnych w gminie	% bezrobotnych ogółem	Prace interwencyjne	Roboty publiczne	Osoby, które otrzymały dotację na rozpoczęcie działalności gospodarczej	Osoby, które podjęły pracę w ramach refundacji kosztów zatrudnienia bezrobotnego	Osoby, które rozpoczęły szkolenie <sup>1)</sup>	Prace społecznie użyteczne	Osoby, które rozpoczęły staż	Osoby, które podjęły prace poza miejscem zamieszkania w związku z otrzymaniem bonu na zasiedlenie	
	2	3	4															5
<b>O G Ó Ł E M</b>	<b>2 591</b>	<b>2 890</b>	<b>2 789</b>	<b>1 575</b>	<b>-3,5</b>	<b>7,6</b>	<b>100</b>	<b>439</b>	<b>15,7</b>	<b>100</b>	<b>43</b>	<b>2</b>	<b>26</b>	<b>28</b>	<b>34</b>	<b>21</b>	<b>45</b>	<b>0</b>
Miasto i Gmina Bytów	655	731	703	409	-3,8	7,3	25,2	131	18,6	29,8	13	2	11	10	14	5	16	0
Borzycuchom	122	157	154	109	-1,9	26,2	5,5	35	22,7	8,0	2	0	3	1	3	0	5	0
Koźczygłowy	141	186	178	100	-4,3	26,2	6,4	40	22,5	9,1	1	0	1	1	2	1	3	0
Lipnica	107	142	127	75	-10,6	18,7	4,6	16	12,6	3,6	2	0	2	1	3	1	2	0
Parchowo	94	97	93	52	-4,1	-1,1	3,3	24	25,8	5,5	4	0	0	1	0	3	2	0
Studzience	82	75	72	42	-4,0	-12,2	2,6	16	22,2	3,6	4	0	0	0	0	0	4	0
Tuchomie	107	137	133	75	-2,9	24,3	4,8	22	16,5	5,0	4	0	1	4	1	4	2	0
Czarna Dąbrowka	221	217	217	129	0,0	-1,8	7,8	32	14,7	7,3	1	0	2	3	5	1	3	0
Miasto i Gmina Miastko	926	981	953	504	-2,9	2,9	34,2	93	9,8	21,2	10	0	4	5	4	3	7	0
Trzebielino	136	167	159	80	-4,8	16,9	5,7	30	18,9	6,8	2	0	2	2	2	3	1	0

<sup>1)</sup> w tym: 0 osób w ramach bonu na kształcenie ustawiczne



## **POWIATOWY URZĄD PRACY W BYTOWIE**

ul. Wojska Polskiego 6

77 - 100 Bytów

tel. 59 822 22 27; 822 34 45; 822 23 73

fax. 59 823 41 02

[www.bytow.praca.gov.pl](http://www.bytow.praca.gov.pl)

[gdbby@praca.gov.pl](mailto:gdbby@praca.gov.pl)

ePUAP: /PUPBYTOW/SkrytkaESP

e-Doręczenia AE:PL-30137-97106-ISUUF-28

## **FILIA W MIASTKU**

ul. Gen. Sikorskiego 1

77–200 Miastko

tel. 59 857 51 19; 857 23 19; 857 58 20

fax. 59 857 06 00