


Informacja miesięczna o bezrobociu rejestrowanym w powiecie bytowskim



100-lecie

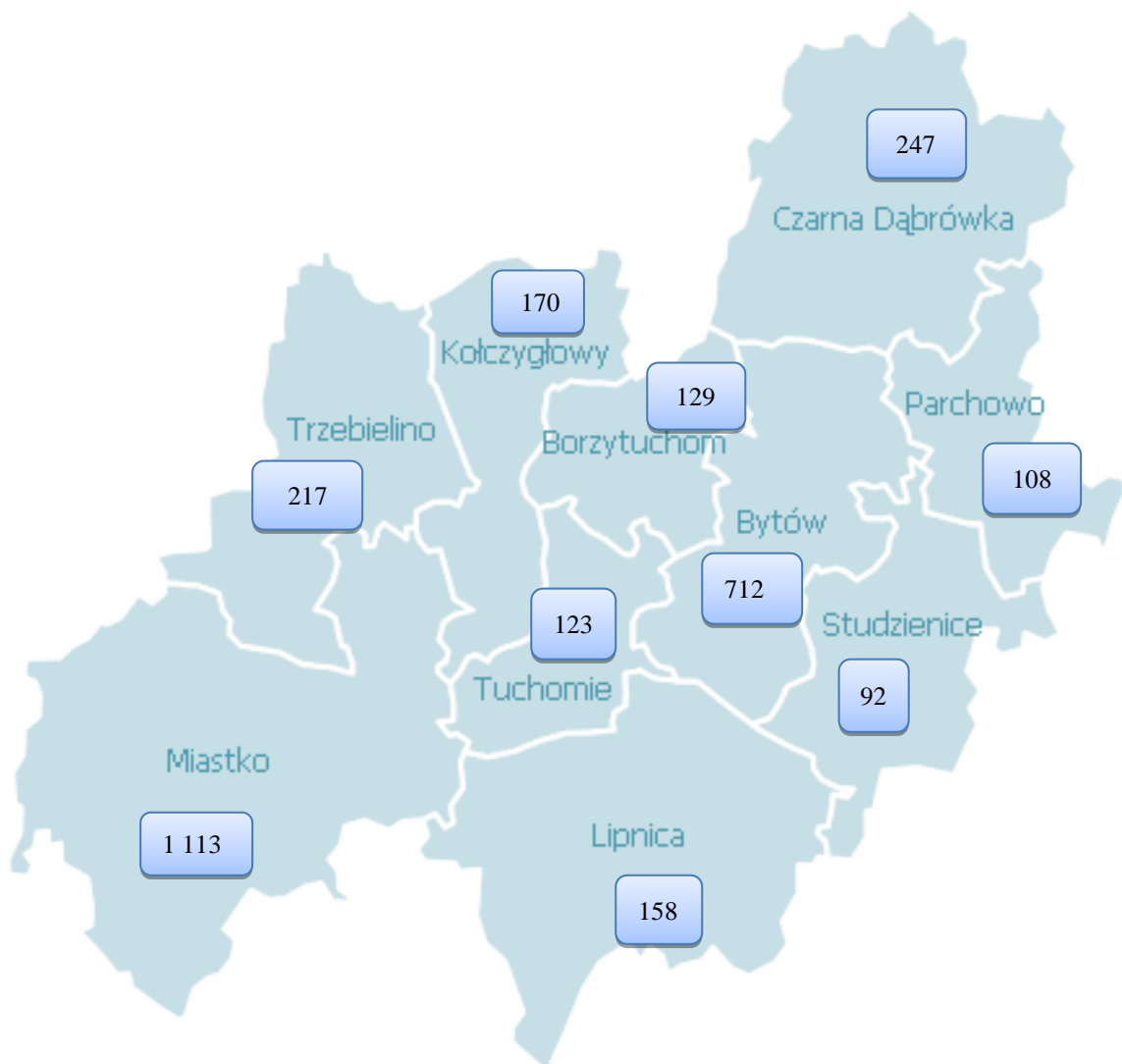
Publicznych Służb
Zatrudnienia

1919-2019



Bytów, styczeń 2019

**Liczba bezrobotnych w gminach powiatu bytowskiego
na koniec stycznia 2019 r.**



Podstawowe miesięczne wskaźniki			
styczeń 2018	grudzień 2018	Stan w końcu miesiąca/w okresie sprawozdawczym	styczeń 2019
3 338	2 907	Bezrobotni zarejestrowani	3 069
11,3	9,8	Stopa bezrobocia rejestrowanego w %	X
683	448	Bezrobotni nowo zarejestrowani (napływ)	614
449	478	Osoby wyłączone z ewidencji (odpływ)	452
426	169	Wolne miejsca pracy i miejsca aktywizacji zawodowej	314

Wojewódzka stopa bezrobocia wyniosła w końcu grudnia 2018 r. – 4,9%, krajowa – 5,8%.

Według stanu na 31 stycznia 2019r. liczba bezrobotnych zarejestrowanych w Powiatowym Urzędzie Pracy w Bytowie wyniosła **3069** osób. W porównaniu do miesiąca poprzedniego zwiększyła się o 162 osoby, tj. o 5,6%. Natomiast w stosunku do stycznia 2018 r. odnotowano spadek liczby bezrobotnych o 269 osób, tj. o 8,1%.

Liczbę bezrobotnych dla których ustalono profil pomocy, celem optymalnego wykorzystywania i właściwego adresowania dostępnych, dostosowanych do indywidualnych potrzeb osoby bezrobotnej form pomocy, przy jednoczesnym określeniu jej potencjału zatrudnieniowego, przedstawiono w poniższej tabeli:

Wyszczególnienie		Liczba wywiadów zakończonych ustaleniem profilu pomocy		Liczba bezrobotnych z ustalonym profilem pomocy	
		w styczniu 2019 r.		wg stanu na 31.01.2019 r.	
		ogółem	w tym kobiety	ogółem	w tym kobiety
Ogółem		506	267	2987	1916
z tego	profil I	7	5	18	16
	profil II	477	251	2609	1657
	profil III	22	11	360	243

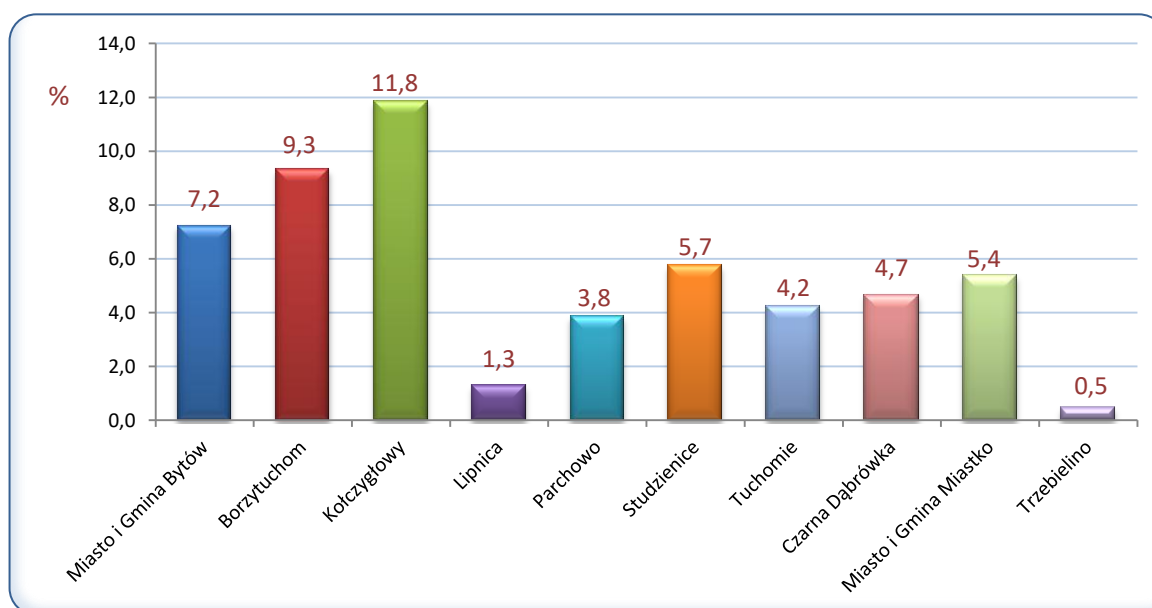
Na chwilę obecną niewielki odsetek osób pozostających w ewidencji urzędu pracy stanowią **osoby poszukujące pracy** (nieposiadające statusu osoby bezrobotnej). W końcu stycznia br. grupa ta liczyła – 88 osób (uległa zmniejszeniu w porównaniu do miesiąca poprzedniego o 3 osoby), w tym 26 niepełnosprawnych niepozostających w zatrudnieniu, natomiast w analogicznym miesiącu 2018r. 68 i 23.

W styczniu br. – 39 osób nabyło uprawnienia do **dotatku aktywizacyjnego** w wyniku podjęcia zatrudnienia z własnej inicjatywy. Według stanu na koniec miesiąca uprawnionych do otrzymywania takiego dodatku łącznie było 119 osób (w grudniu 2018r. – 112, w styczniu 2018 r. - 105).

Napływ

W ciągu miesiąca stycznia 2019 r. w Powiatowym Urzędzie Pracy w Bytowie zarejestrowało się 614 osób, tj. o 69 mniej niż w styczniu 2018 r. i o 166 więcej niż w grudniu 2018 roku. Kobiety stanowiły 57,2% (351 osób) tej liczby, przed miesiącem wskaźnik ten wynosił 48,2%, natomiast przed rokiem 52,0%. Wśród bezrobotnych rejestrujących się w omawianym okresie 90,5% to osoby rejestrujące się **po raz kolejny**, przed miesiącem było to 91,5%, a przed rokiem 90,5%. Spośród osób nowo zarejestrowanych 8,6% to **dotychczas niepracujący**, przed miesiącem było ich 8,5%, a przed rokiem 8,6%. Osoby młode **do 25. roku życia** stanowiły 23,6% ogólnej liczby osób rejestrowanych w styczniu, przed miesiącem było to 25,7%, a przed rokiem 22,6%. Wśród osób rejestrujących się w styczniu można wyodrębnić osoby, **dla których okres od momentu zakończenia nauki do rejestracji nie przekroczył 12 miesięcy**. Stanowili oni 6,5% ogólnej liczby rejestrujących się osób, przed miesiącem 8,9%, a w styczniu 2018 r. – 4,8%. Udział osób **zwolnionych z przyczyn dotyczących zakładu pracy** w ogólnej liczbie rejestracji w styczniu wyniósł 3,8%, przed miesiącem 4,2%, przed rokiem 5,1%. Spośród rejestrowanych osób 65,8% **mieszkało na wsi**, przed miesiącem 65,6%, przed rokiem 66,3%. Osoby **do 30 roku życia** stanowiły 36,3 % ogólnej liczby osób zarejestrowanych w styczniu, a **powyżej 50 roku życia** – 24,6%.

Porównując do grudnia 2018 roku, w styczniu we wszystkich 10 gminach powiatu bytowskiego nastąpiło **zwiększenie** liczby bezrobotnych, przy czym procentowo największy wzrost odnotowano w gminie Kołczygłowy (o 11,8%), Borzytuchom (o 9,3%), Bytów (o 7,2%), Studzienice (o 5,7%), Miastko (o 5,4%), Czarna Dąbrówka (o 4,7%), Tuchomie (o 4,2%), Parchowo (o 3,8%), Lipnica (o 1,3%) i Trzebielino (o 0,5%).



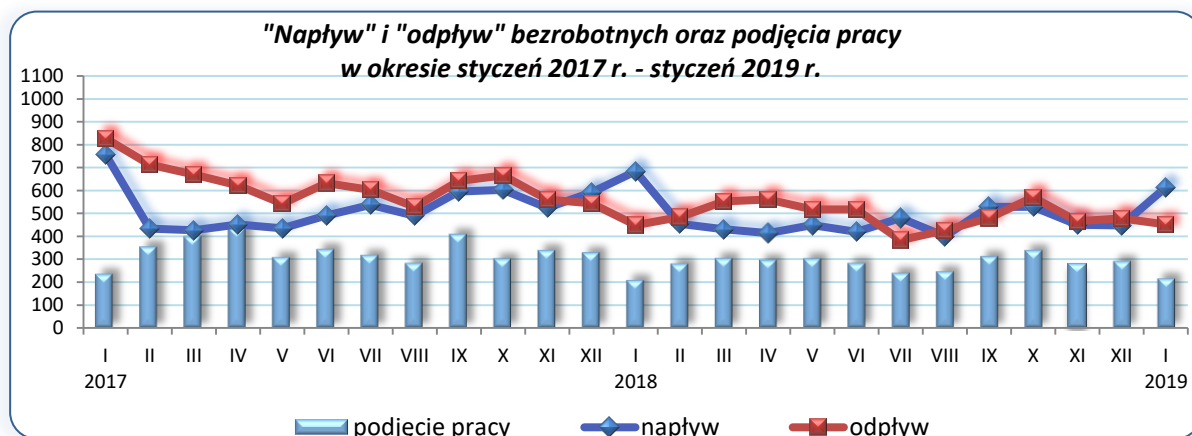
Źródło: Opracowanie własne na podstawie badań statystycznych rynku pracy MRPiPS-01.

Odptyw

W analizowanym okresie z ewidencji bezrobotnych ogółem wyłączono **452** osoby, tj. o 26 osób mniej niż w miesiącu poprzednim i o 3 więcej aniżeli przed rokiem. Wyłączenia z ewidencji dokonano przede wszystkim z powodu:

- podjęcia pracy - **216** osób (47,8% ogółu wyłączeń);
- niepotwierdzenia gotowości do pracy – 33 (7,3% ogółu wyłączeń);
- dobrowolnej rezygnacji ze statusu bezrobotnego – 43 (9,5% ogółu wyłączeń);
- odmowy bez uzasadnionej przyczyny przyjęcia propozycji odpowiedniej pracy lub innej formy pomocy lub odmowy ustalenia profilu pomocy – 15 (3,3% ogółu wyłączeń);
- pozostałych przyczyn – 145 (32,1% ogółu wyłączeń), w tym: 4 osoby osiągnęły wiek emerytalny, 4 nabyły prawa emerytalne lub rentowe, 9 osób rozpoczęło szkolenie, 2 osoby staż, 95 osób prace społecznie użyteczne, 7 nabyła prawo do świadczenia przedemerytalnego a 24 osoby z innych powodów (m.in. pobierania zasiłków dla opiekunów lub zasiłku stałego z OPS; niezdolności do pracy wskutek choroby lub przebywania w zamkniętym ośrodku odwykowym przez nieprzerwany okres 90 dni; rozpoczęcia stażu organizowanego przez inny podmiot niż PUP; powołanie do zasadniczej służby wojskowej, nadterminowej zasadniczej służby wojskowej, przeszkolenia wojskowego absolwentów szkół wyższych, służby wojskowej pełnionej w charakterze kandydata na żołnierza zawodowego, ćwiczeń wojskowych, okresowej służby wojskowej; zmiany miejsca zameldowania lub pobytu zainteresowanego poza obszar działania PUP; osoba nie pozostaje w zatrudnieniu i pobiera na podstawie przepisów o świadczeniach rodzinnych, świadczenie pielęgnacyjne lub dodatek do zasiłku rodzinnego z tytułu samotnego wychowywania dziecka; zgonu).

W porównaniu do grudnia 2018 roku liczba podjęć zatrudnienia zmniejszyła się o 25,8 %. Wśród osób wyłączonych z ewidencji bezrobotnych z **powodu podjęcia pracy** – 199 osób uzyskało zatrudnienie w wyniku własnej aktywności (miesiąc wcześniej 168 osób), z tego 158 osób podjęło pracę stałą, a 33 osoby pracę sezonową, pozostałe 8 podjęło działalność gospodarczą. Prace **subsydiowane** podjęło 17 osób (o 106 osób mniej niż miesiąc wcześniej i 17 osób mniej niż przed rokiem). W ramach prac subsydiowanych 3 osoby skierowano do pracy w ramach refundacji części kosztów poniesionych na wynagrodzenia, nagrody oraz składki na ubezpieczenie społeczne skierowanych bezrobotnych do 30 roku życia (tzw. „wsparcie dla młodych”), dla 4 osób zorganizowano prace interwencyjne, dla 2 zorganizowano roboty publiczne, 1 podjęła działalność gospodarczą, 2 zatrudniono w ramach refundacji kosztów zatrudnienia bezrobotnego (doposażenie lub wyposażenie stanowiska pracy), 4 osoby podjęły pracę poza miejscem zamieszkania w ramach bonu na zasiedlenie, 1 rozpoczęła indywidualny program zatrudnienia socjalnego.



Źródło: Opracowanie własne na podstawie badań statystycznych rynku pracy MRPIPS-01.

WYBRANE KATEGORIE BEZROBOTNYCH

W porównaniu do poprzedniego miesiąca zwiększenie liczby bezrobotnych odnotowano wśród osób poprzednio pracujących zawodowo o 157 osób, zamieszkałych na wsi o 111 osób, kobiet o 93, bez kwalifikacji zawodowych o 32 osoby, posiadających prawo do zasiłku o 30 osób, bez doświadczenia zawodowego o 16 osób, zarejestrowanych w okresie do 12 miesięcy od dnia ukończenia nauki o 8 osób, dotychczas niepracujących o 5 osób, zwolnionych z przyczyn dotyczących zakładu pracy o 3 osoby i cudzoziemców o 1 osobę.

W porównaniu z analogicznym miesiącem ubiegłego roku oraz poprzednim miesiącem dane liczbowe dotyczące wybranych kategorii bezrobotnych przedstawiono w tabeli:

Wybrane kategorie bezrobotnych	grudzień 2018		wg stanu na 31 stycznia			
	ogółem	w tym kobiety	2018		2019	
			ogółem	w tym kobiety	ogółem	w tym kobiety
Bezrobotni ogółem	2 907	1 869	3 338	2 000	3 069	1 962
<i>udział kobiet w %</i>	64,3	100,0	59,9	100,0	63,9	100,0
Bezrobotni z prawem do zasiłku	834	532	827	477	864	553
<i>udział %</i>	28,7	28,5	24,8	23,9	28,2	28,2
Bezrobotni poprzednio pracujący	2 601	1 650	2 982	1 734	2 758	1 725
w tym:						
<i>udział %</i>	89,5	88,3	89,3	86,7	89,9	87,9
zwolnione z przyczyn dotyczących zakładu pracy	167	93	201	109	170	95
<i>udział %</i>	5,7	5,0	6,0	5,5	5,5	4,8
Bezrobotni dotychczas niepracujący	306	219	356	266	311	237
<i>udział %</i>	10,5	11,7	10,7	13,3	10,1	12,1
Bezrobotni zamieszkali na wsi	2 016	1 319	2 257	1 394	2 127	1 378
<i>udział do liczby bezrobotnych %</i>	69,3	70,6	67,6	69,7	69,3	70,2
posiadający prawo do zasiłku	565	361	558	316	591	382
<i>% bezrobotnych mieszkańców wsi</i>	28,0	27,4	24,7	22,7	27,8	27,7
posiadający gospodarstwo rolne	64	39	90	54	64	38
<i>% bezrobotnych mieszkańców wsi</i>	3,2	3,0	4,0	3,9	3,0	2,8
Osoby w okresie do 12 miesięcy od dnia ukończenia nauki	142	78	174	100	150	89
<i>udział %</i>	4,9	4,2	5,2	5,0	4,9	4,5
Bez kwalifikacji zawodowych	538	391	631	430	570	407
<i>udział %</i>	18,5	20,9	18,9	21,5	18,6	20,7
Bez doświadczenia zawodowego	488	349	545	383	504	372
<i>udział %</i>	16,8	18,7	16,3	19,2	16,4	19,0
Cudzoziemcy	2	1	1	1	3	2
<i>udział %</i>	0,1	0,1	0,0	0,1	0,1	0,1

Źródło: Opracowanie własne na podstawie badań statystycznych rynku pracy MRPiPS-01.

Osoby bezrobotne będące w szczególnej sytuacji na rynku pracy (zgodnie art. 49 ustawy o promocji zatrudnienia i instytucjach rynku pracy) zarejestrowane w Powiatowym Urzędzie Pracy w Bytowie (stan na 31.01.2018 r., 31.12.2018 r. i 31.01.2019 r.)

Kategorie osób bezrobotnych w szczególnej sytuacji na rynku pracy	Liczba osób bezrobotnych			Wzrost/spadek %	
	31.01.2018			do stycznia 2018	do grudnia 2018
		31.12.2018	31.01.2019		
Ogółem osoby bezrobotne będące w szczególnej sytuacji na rynku pracy, w tym:	2 798	2 453	2 601	-7,0	6,0
do 30. roku życia	1 230	1 089	1 154	-6,2	6,0
w tym do 25. roku życia	640	562	612	-4,4	8,9
długotrwale bezrobotne	1 594	1 306	1 364	-14,4	4,4
powyżej 50. roku życia	769	652	696	-9,5	6,7
korzystające ze świadczeń pomocy społecznej	0	0	0	x	x
posiadające co najmniej jedno dziecko do 6. roku życia	668	661	704	5,4	6,5
posiadające co najmniej jedno dziecko niepełnosprawne do 18. roku życia	4	12	11	x	x
niepełnosprawni	161	155	171	6,2	10,3

Źródło: Opracowanie własne na podstawie badań statystycznych rynku pracy MRPiPS-01.

AKTYWNE DZIAŁANIA OGRANICZAJĄCE BEZROBOCIE I ŁAGODZENIE JEGO SKUTKÓW

W styczniu 2019 r. pracownicy PUP Bytów pozyskali 314 ofert pracy (przed miesiącem było ich 169, przed rokiem 426). W porównaniu do poprzedniego miesiąca ich liczba zwiększyła się o 85,8%. Subsydiowane miejsca pracy i miejsca aktywizacji zawodowej stanowiły 61,2% zgłoszonych wolnych miejsc pracy ogółem. Większość ofert pracy, które wpłynęły do tutejszego urzędu to oferty pracy na stanowiskach:

- Robotnik placowy - 90,
- Robotnik oczyszczania miasta - 60,
- Sprzątaczką biurową - 16,
- Operator maszyn i urządzeń do produkcji okien z tworzyw sztucznych - 13,
- Pomocniczy robotnik budowlany - 9,
- Sprzedawca - 8,
- Opiekunka domowa - 7,
- Monter wyrobów z drewna - 7,
- Elewator - 6,
- Pozostali pracownicy obsługi biurowej - 6,
- Glazurnik - 6,
- Tynkarz - 6,
- Szwaczka - 5,
- Robotnik budowlany - 5,
- Hydraulik - 5.

Pozostałe oferty dotyczyły stanowisk pracy w zawodach m.in.: pozostali pracownicy zajmujący się sprzątnięciem gdzie indziej niesklasyfikowani, pracownik produkcji drzewnej, kelner, robotnik gospodarczy, opiekunka dziecięca, hodowca ryb, operator cnc, asystent nauczyciela przedszkola,

referent do spraw obsługi zespołu do spraw orzekania o niepełnosprawności, murarz- cieśla, cukiernik, sprzedawca w stacji paliw, piekarz, spawacz metodą tig, pomocnik lakiernika, pozostali pracownicy obsługi biura gdzie indziej niesklasyfikowani, nauczyciel / doradca zawodowy, konsultant w salonie orange polska s.a., kierowca samochodu ciężarowego c+e.

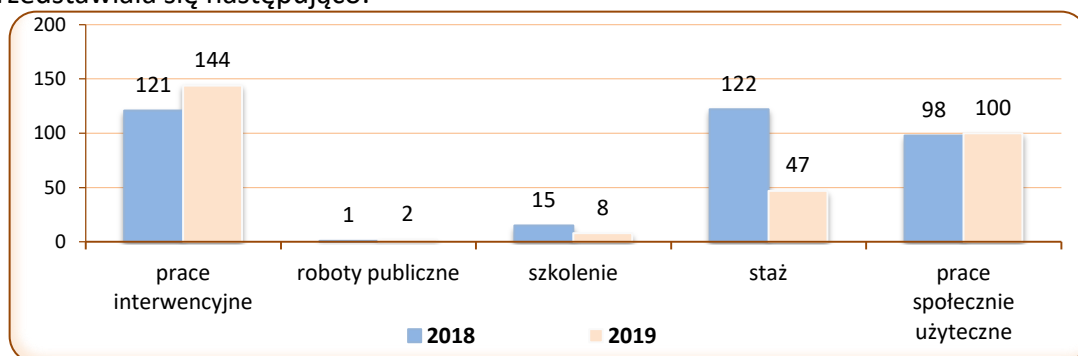


Źródło: Opracowanie własne na podstawie badań statystycznych rynku pracy MRPiPS-01

Liczba osób wyłączonych z ewidencji osób bezrobotnych w styczniu 2018 r. oraz w analogicznym miesiącu 2019 r. według przyczyn przedstawiała się następująco:

Osoby wyłączone z ewidencji osób bezrobotnych	styczeń	
	2018	2019
OGÓŁEM	449	452
Podjęcia pracy, w tym:	209	216
■ niesubsydiowanej	175	199
■ subsydiowanej, w tym:	34	17
➤ prac interwencyjnych	21	4
➤ robót publicznych	1	2
➤ działalności gospodarczej	0	1
➤ w ramach refundacji kosztów zatrudnienia bezrobotnego (doposażenie lub wyposażenie stanowiska pracy)	7	2
➤ podjęcia pracy poza miejscem zamieszkania w ramach bonu na zasiedlenie	2	4
w tym podjęcie działalności gospodarczej	0	0
➤ podjęcia pracy w ramach bonu zatrudnieniowego	0	0
➤ inne (m.in. jednorazowe środki z PFRON, kontrakt socjalny, „wsparcie dla młodych”)	3	4
Rozpoczęcia aktywizacji zawodowej w ramach:	137	106
■ szkolenia, w tym	14	9
➤ w ramach bonu szkoleniowego	0	0
■ stażu, w tym	31	2
➤ w ramach bonu stażowego	0	0
■ prac społecznie użytecznych	92	95
Skierowania do agencji zatrudnienia w ramach zlecenia działań aktywizacyjnych	7	0
Pozostałych, z tego:	96	130
➤ odmowy bez uzasadnionej przyczyny przyjęcia propozycji odpowiedniej pracy lub innej formy pomocy lub ustalenia profilu pomocy	2	15

Liczba uczestniczących w poszczególnych programach rynku pracy w końcu stycznia 2018 i 2019 roku przedstawiała się następująco:

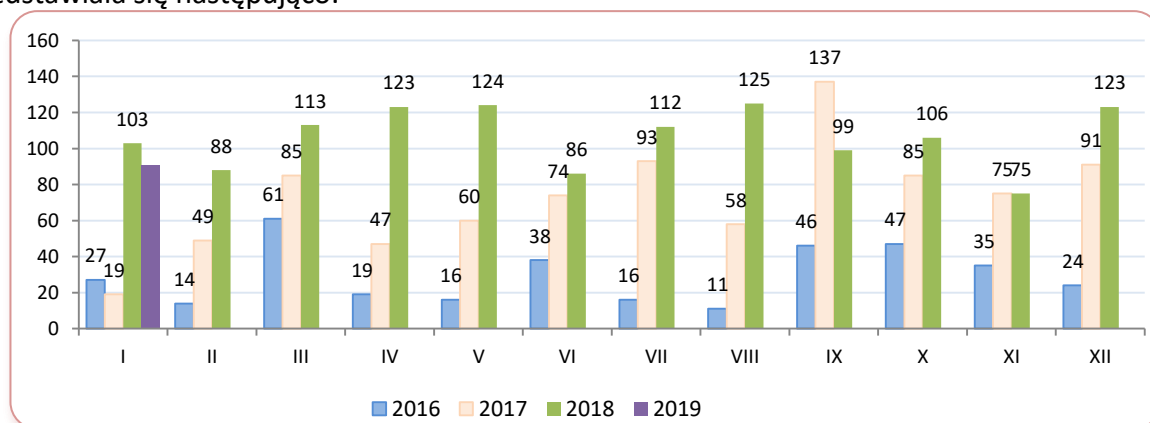


Źródło: Opracowanie własne na podstawie badań statystycznych rynku pracy MRPiPS-01.

ZATRUDNIANIE CUDZOZIEMCÓW

W styczniu 2019 r. pracodawcy zarejestrowali w Powiatowym Urzędzie Pracy w Bytowie **91** oświadczeń o powierzeniu wykonywania pracy cudzoziemcowi (dotyczy cudzoziemców – obywateli państw określonych w przepisach wydanych na podstawie art. 90 ust. 10 pkt 2 ustawy z dnia 20 kwietnia 2004 r. o promocji zatrudnienia i instytucjach rynku pracy) bez konieczności uzyskania zezwolenia na pracę (w tym: 93,4% dotyczyło obywateli Ukrainy, po 2,2% obywateli Gruzji, Mołdawii i Białorusi). Cudzoziemcy według oświadczeń będą wykonywali pracę przede wszystkim w sekcji PKD: przetwórstwo przemysłowe (39,6%), budownictwo (29,7%) i transport i gospodarka magazynowa (20,9%). Większość cudzoziemców (70,3%) ma wykonywać pracę w oparciu o umowy o pracę i umowę zlecenie (28,6%); najczęściej w zawodach należących do wielkich grup zawodów: operatorzy i monterzy maszyn i urządzeń (33,0% miejsc pracy), pracownicy przy pracach prostych (31,9%) oraz robotnicy przemysłowi i rzemieślnicy (26,4% miejsc pracy). Najwięcej oświadczeń zarejestrowano w grupie wiekowej 26-40 lat (53,9%) oraz 18-25 lat (28,6%). W porównaniu do grudnia 2018 r. liczba oświadczeń zmniejszyła się o 32, tj. o 26,0%. Nie wydano zezwoleń na pracę sezonową.

Liczba zarejestrowanych oświadczeń w poszczególnych miesiącach 2016, 2017 i 2018 roku przedstawiała się następująco:



WYDATKI Z FUNDUSZU PRACY

Z Funduszu Pracy w styczniu 2019r. wydatkowano łącznie kwotę 983,6 tys. zł (tj. 23,2% kwoty z poprzedniego miesiąca), z tego: 767,4 tys. zł stanowiły zasiłki dla

bezrobotnych, na programy na rzecz promocji zatrudnienia wydatkowano kwotę 108,3 tys. zł, tj. 11,0% ogółu wydatków w omawianym okresie.

W porównaniu do miesiąca stycznia 2018 r. (1347,4 tys. zł) odnotowano spadek wydatków Funduszu Pracy o 25,3%, przy czym wystąpił on w przypadku:

- programów na rzecz promocji zatrudnienia o 77,5%,
- pozostałe wydatki o 1,5%.

Wzrost nastąpił w wydatkach na:

- dodatków aktywizacyjnych o 2,0%,
- zasiłków dla bezrobotnych o 2,7%,
- świadczenia integracyjne.

Strukturę wydatków z Funduszu Pracy przedstawia zestawienie:

Wyszczególnienie	styczeń - styczeń				w tym: styczeń 2019		Wzrost/ spadek	
	2018		2019		Kwota wydatków (w tys. zł)	%	04:02 %	
	Kwota wydatków (w tys. zł)	%	Kwota wydatków (w tys. zł)	%				
1	2	3	4	5	6	7	8	
WYDATKI OGÓŁEM	1 317,4	100,0	983,6	100,0	983,6	100,0	-25,3	
Zasiłki dla bezrobotnych	747,5	56,7	767,4	78,0	767,4	78,0	2,7	
Dodatki aktywizacyjne	50,4	3,8	51,4	5,2	51,4	5,2	2,0	
Świadczenia integracyjne	9,7	0,7	29,1	3,0	29,1	3,0	200,0	
Składki na ubezpieczenia społeczne rolników	0,0	0,0	0,4	0,0	0,4	0,0	x	
Programy na rzecz promocji zatrudnienia	482,4	36,6	108,3	11,0	108,3	11,0	-77,5	
w tym:	Szkolenia	2,2	0,2	15,5	1,6	15,5	1,6	604,5
	Prace społecznie użyteczne	16,2	1,2	23,4	2,4	23,4	2,4	44,4
	Roboty publiczne	0,0	0,0	0,0	0,0	0,0	0,0	x
	Refundacja kosztów wyposażenia i doposażenie stanowiska pracy	0,0	0,0	0,0	0,0	0,0	0,0	x
	Dofinansowanie podejmowania działalności	0,0	0,0	0,0	0,0	0,0	0,0	x
	Prace interwencyjne	36,6	2,8	10,7	1,1	10,7	1,1	-70,8
	Stypendia i składki na ubezpieczenie społeczne (studia podyplomowe, kontynuacja nauki)	0,9	0,1	2,2	0,2	2,2	0,2	144,4
	Refundacja wynagrodzeń osób do 30 roku życia	219,7	16,7	0,0	0,0	0,0	0,0	-100,0
	Staże	107,7	8,2	36,7	3,7	36,7	3,7	-65,9
	Bon na zasiedlenie	46,2	3,5	0,0	0,0	0,0	0,0	-100,0
	Bon zatrudnieniowy	0,8	0,1	0,8	0,1	0,8	0,1	0,0
	Koszty specyficznych elementów programów	0,0	0,0	0,0	0,0	0,0	0,0	x
	Krajowy Fundusz Szkoleniowy	0,0	0,0	0,0	0,0	0,0	0,0	x
Inne instrumenty rynku pracy	52,1	4,0	19,0	1,9	19,0	1,9	-63,5	
Pozostałe wydatki	27,4	2,1	27,0	2,7	27,0	2,7	-1,5	

Źródło: Opracowanie własne na podstawie badań statystycznych rynku pracy MRPiPS-02.

Opracował:
Adam Witka-Jeżewski

STAN BEZROBOCIA W POWIECIE BYTOWSKIM

Wyszczególnienie	Liczba bezrobotnych ogółem				Dynamika % 4:3	Struktura bezrobocia %	Bezrobotni z prawem do zasiłku		Liczba osób skierowanych wg miejsca zamieszkania na poszczególne formy aktywizacji zawodowej w miesiącu styczniu 2019 r.								
	31.01.2018 r.	31.12.2018 r.	31.01.2019 r.	w tym: kobiet			Osoby	% bezrobotnych ogółem	Prace interwencyjne	Roboty publiczne	Osoby, które otrzymały dotację na rozpoczęcie działalności gospodarczej	Osoby, które podjęły pracę w ramach refundacji kosztów zatrudnienia bezrobotnego	Osoby, które rozpoczęły szkolenie ¹⁾	Prace społecznie użyteczne	Osoby, które rozpoczęły staż ²⁾	"wsparcie dla młodych"	
1	2	3	4	5	6	7	8	9	10	11	12	13	14	15	16	17	
OGÓŁEM	3 338	2 907	3 069	1 962	5,6	100	864	100	4	2	1	2	9	95	2	3	
Gminy	Miasto i Gmina Bytów	782	664	712	489	7,2	23,2	226	26,2	2	1	0	1	1	25	0	2
	Borzycuchom	109	118	129	90	9,3	4,2	48	5,6	0	0	0	0	0	6	0	0
	Kołczygłowy	182	152	170	116	11,8	5,5	55	6,4	0	0	0	0	0	0	0	0
	Lipnica	147	156	158	103	1,3	5,1	44	5,1	0	0	0	0	0	5	1	0
	Parchowo	105	104	108	63	3,8	3,5	39	4,5	0	0	0	0	0	0	0	0
	Studzienice	97	87	92	62	5,7	3,0	35	4,1	0	0	1	0	0	3	0	0
	Tuchomie	149	118	123	83	4,2	4,0	30	3,5	0	0	0	0	0	7	0	1
	Czarna Dąbrówka	262	236	247	154	4,7	8,0	78	9,0	0	1	0	0	0	2	0	0
	Miasto i Gmina Miastko	1 248	1 056	1 113	671	5,4	36,3	258	29,9	1	0	0	1	8	34	1	0
	Trzebielino	257	216	217	131	0,5	7,1	51	5,9	1	0	0	0	0	13	0	0

¹⁾ w tym: 0 osób w ramach [bonu szkoleniowego](#)

²⁾ w tym: 0 w ramach [bonu stażowego](#)

W związku z otrzymaniem [bonu na zasiedlenie](#) poza miejscem zamieszkania podjęły pracę 4 osoby. W ramach [bonu zatrudnieniowego](#) pracę uzyskało 0 osób.



POWIATOWY URZĄD PRACY W BYTOWIE

ul. Wojska Polskiego 6

77 - 100 Bytów

tel. 59 822 22 27; 822 34 45; 822 23 73

fax. 59 823 41 02

www.bytow.pup.pl

gdby@praca.gov.pl

FILIA W MIASTKU

ul. Gen. Sikorskiego 1

77—200 Miastko

tel. 59 857 51 19; 857 23 19; 857 58 20

fax. 59 857 06 00

gdbymi@praca.gov.pl