



Informacja miesięczna o bezrobociu rejestrowanym w powiecie bytowskim



100-lecie

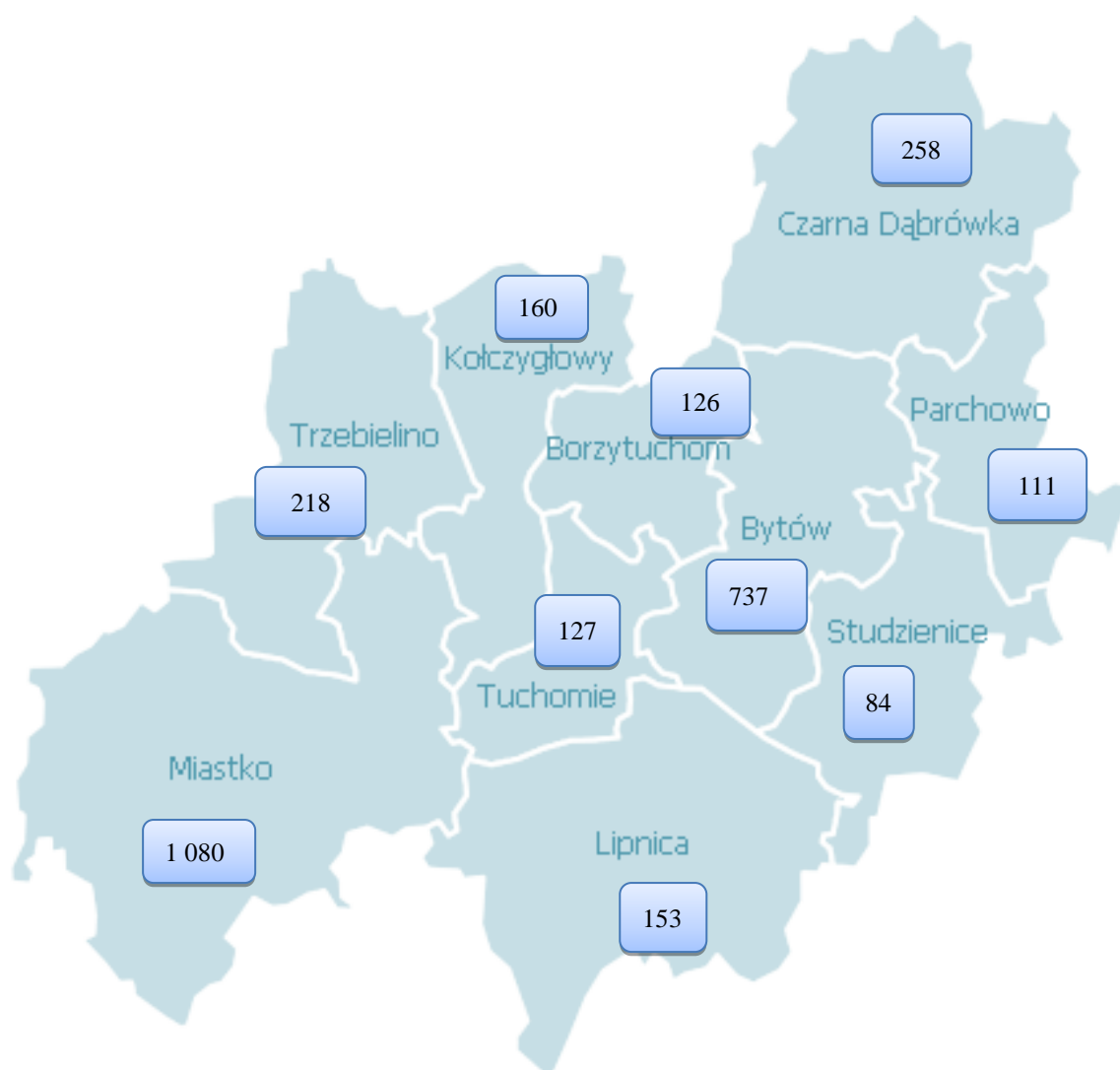
Publicznych Służb Zatrudnienia

1919-2019



Bytów, luty 2019

Liczba bezrobotnych w gminach powiatu bytowskiego na koniec lutego 2019 r.



Podstawowe miesięczne wskaźniki			
luty 2018	styczeń 2019	Stan w końcu miesiąca/w okresie sprawozdawczym	luty 2019
3 308	3 069	Bezrobotni zarejestrowani	3 054
11,2	10,2	Stopa bezrobocia rejestrowanego w %	X
454	614	Bezrobotni nowo zarejestrowani (napływ)	388
484	452	Osoby wyłączone z ewidencji (odpływ)	403
199	314	Wolne miejsca pracy i miejsca aktywizacji zawodowej	211

Wojewódzka stopa bezrobocia wyniosła w końcu stycznia 2019 r. – 5,2%, krajowa – 6,1%.

Według stanu na 28 lutego 2019r. liczba bezrobotnych zarejestrowanych w Powiatowym Urzędzie Pracy w Bytowie wyniosła **3054** osoby. W porównaniu do miesiąca poprzedniego zmniejszyła się o 15 osób, tj. o 0,5%. Natomiast w stosunku do lutego 2018 r. odnotowano spadek liczby bezrobotnych o 254 osoby, tj. o 7,7%.

Liczbę bezrobotnych dla których ustalono profil pomocy, celem optymalnego wykorzystywania i właściwego adresowania dostępnych, dostosowanych do indywidualnych potrzeb osoby bezrobotnej form pomocy, przy jednoczesnym określeniu jej potencjału zatrudnieniowego, przedstawiono w poniższej tabeli:

Wyszczególnienie		Liczba wywiadów zakończonych ustaleniem profilu pomocy		Liczba bezrobotnych z ustalonym profilem pomocy	
		w lutym 2019 r.		wg stanu na 28.02.2019 r.	
		ogółem	w tym kobiety	ogółem	w tym kobiety
Ogółem		369	210	2946	1924
z tego	profil I	4	2	21	17
	profil II	336	185	2573	1662
	profil III	29	23	352	245

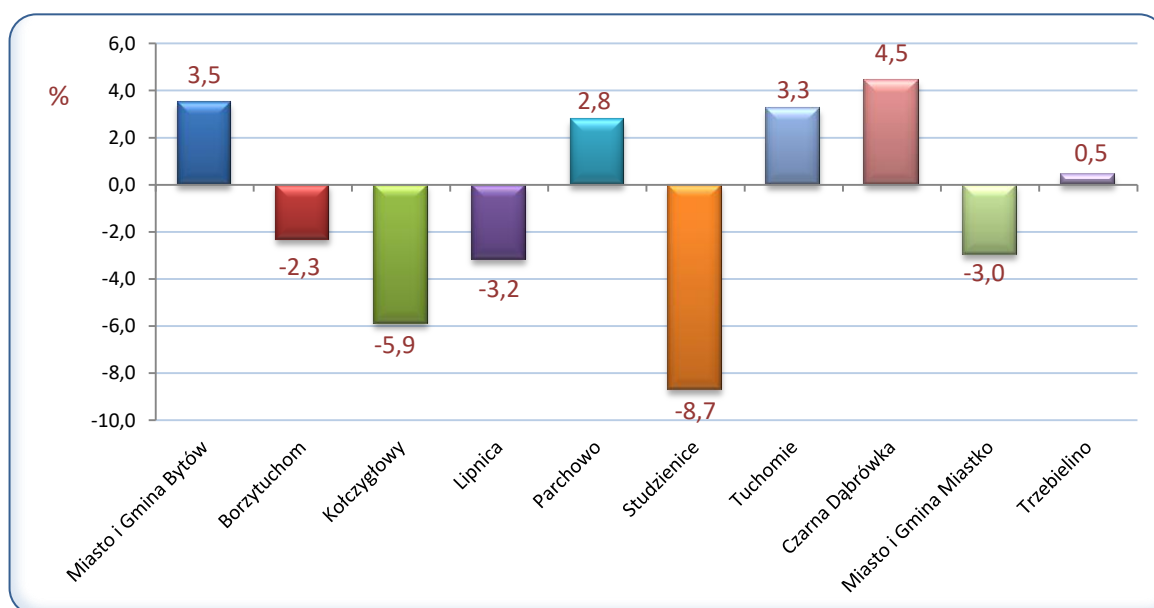
Na chwilę obecną niewielki odsetek osób pozostających w ewidencji urzędu pracy stanowią **osoby poszukujące pracy** (nieposiadające statusu osoby bezrobotnej). W końcu lutego br. grupa ta liczyła – 82 osoby (uległa zmniejszeniu w porównaniu do miesiąca poprzedniego o 6 osób), w tym 24 niepełnosprawnych niepozostających w zatrudnieniu, natomiast w analogicznym miesiącu 2018r. 71 i 21.

W lutym br. – 40 osób nabyło uprawnienia do **dotatku aktywizacyjnego** w wyniku podjęcia zatrudnienia z własnej inicjatywy. Według stanu na koniec miesiąca uprawnionych do otrzymywania takiego dodatku łącznie było 114 osób (w styczniu 2019r. – 119, w lutym 2018 r. - 118).

Napływ

W ciągu miesiąca lutego 2019 r. w Powiatowym Urzędzie Pracy w Bytowie zarejestrowało się 388 osób, tj. o 66 mniej niż w lutym 2018 r. i o 226 mniej niż w styczniu 2019 roku. Kobiety stanowiły 52,8% (205 osób) tej liczby, przed miesiącem wskaźnik ten wynosił 57,2%, natomiast przed rokiem 51,3%. Wśród bezrobotnych rejestrujących się w omawianym okresie 91,0% to osoby rejestrujące się **po raz kolejny**, przed miesiącem było to 90,5%, a przed rokiem 88,1%. Spośród osób nowo zarejestrowanych 7,2% to **dotychczas niepracujący**, przed miesiącem było ich 8,6%, a przed rokiem 11,0%. Osoby młode **do 25. roku życia** stanowiły 17,3% ogólnej liczby osób rejestrowanych w lutym, przed miesiącem było to 23,6%, a przed rokiem 23,1%. Wśród osób rejestrujących się w lutym można wyodrębnić osoby, **dla których okres od momentu zakończenia nauki do rejestracji nie przekroczył 12 miesięcy**. Stanowili oni 4,6% ogólnej liczby rejestrujących się osób, przed miesiącem 6,5%, a w lutym 2018 r. – 7,3%. Udział osób **zwolnionych z przyczyn dotyczących zakładu pracy** w ogólnej liczbie rejestracji w lutym wyniósł 4,1%, przed miesiącem 3,8%, przed rokiem 6,0%. Spośród rejestrowanych osób 60,8% **mieszkało na wsi**, przed miesiącem 65,8%, przed rokiem 66,7%. Osoby **do 30 roku życia** stanowiły 32,5 % ogólnej liczby osób zarejestrowanych w lutym, a **powyżej 50 roku życia** – 26,0%.

Porównując do stycznia 2019 roku, w lutym w pięciu gminach powiatu bytowskiego nastąpiło **zmniejszenie** liczby bezrobotnych, przy czym procentowo największy spadek odnotowano w gminie Studzienice (o 8,7%), Kołczygłowy (o 5,9%), Lipnica (o 3,2%), Miastko (o 3,0%) i Borzytuchom (o 2,3%). **Wzrost** liczby bezrobotnych nastąpił w gminie Trzebielino (o 0,5%), Parchowo (o 2,8%), Tuchomie (o 3,3%), Bytów (o 3,5%) i Czarna Dąbrówka (o 4,5%).



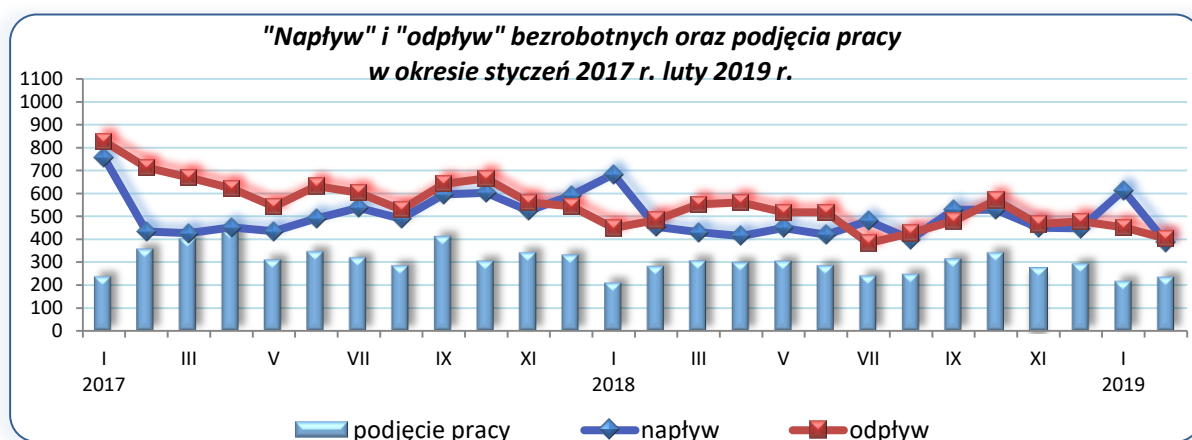
Źródło: Opracowanie własne na podstawie badań statystycznych rynku pracy MRPiPS-01.

■ Odpływ

W analizowanym okresie z ewidencji bezrobotnych ogółem wyłączono **403** osoby, tj. o 49 osób mniej niż w miesiącu poprzednim i o 81 mniej aniżeli przed rokiem. Wyłączenia z ewidencji dokonano przede wszystkim z powodu:

- podjęcia pracy - **234** osób (58,1% ogółu wyłączeń);
- niepotwierdzenia gotowości do pracy – 59 (14,6% ogółu wyłączeń);
- dobrowolnej rezygnacji ze statusu bezrobotnego – 32 (7,9% ogółu wyłączeń);
- odmowy bez uzasadnionej przyczyny przyjęcia propozycji odpowiedniej pracy lub innej formy pomocy lub odmowy ustalenia profilu pomocy – 8 (2,0% ogółu wyłączeń);
- pozostałych przyczyn – 70 (17,7% ogółu wyłączeń), w tym: 2 osoby osiągnęły wiek emerytalny, 4 nabyły prawa emerytalne lub rentowe, 4 osoby rozpoczęły szkolenie, 16 osób staż, 9 osób prace społecznie użyteczne, 9 nabyła prawo do świadczenia przedemerytalnego a 26 osoby z innych powodów (m.in. pobierania zasiłków dla opiekunów lub zasiłku stałego z OPS; niezdolności do pracy wskutek choroby lub przebywania w zamkniętym ośrodku odwykowym przez nieprzerwany okres 90 dni; rozpoczęcia stażu organizowanego przez inny podmiot niż PUP; rozpoczęcia szkolenia organizowanego przez inny podmiot niż PUP; zmiany miejsca zameldowania lub pobytu zainteresowanego poza obszar działania PUP; podlegania na podstawie odrębnych przepisów obowiązkowi ubezpieczenia społecznego, z wyjątkiem ubezpieczenia społecznego rolników; powołanie do zasadniczej służby wojskowej, nadterminowej zasadniczej służby wojskowej, przeszkolenia wojskowego absolwentów szkół wyższych, służby wojskowej pełnionej w charakterze kandydata na żołnierza zawodowego, ćwiczeń wojskowych; zgonu).

W porównaniu do stycznia 2019 roku liczba podjęć zatrudnienia zmniejszyła się o 16,4 %. Wśród osób wyłączonych z ewidencji bezrobotnych z **powodu podjęcia pracy** – 193 osoby uzyskały zatrudnienie w wyniku własnej aktywności (miesiąc wcześniej 199 osób), z tego 161 osób podjęło pracę stałą, a 25 osób pracę sezonową, pozostałe 7 podjęło działalność gospodarczą. Prace **subsydiowane** podjęło 41 osób (o 24 osoby więcej niż miesiąc wcześniej i 21 osób mniej niż przed rokiem). W ramach prac subsydiowanych 5 osoby skierowano do pracy w ramach refundacji części kosztów poniesionych na wynagrodzenia, nagrody oraz składki na ubezpieczenie społeczne skierowanych bezrobotnych do 30 roku życia (tzw. „wsparcie dla młodych”), dla 2 osób zorganizowano roboty publiczne, dla 27 osób zorganizowano prace interwencyjne, 5 zatrudniono w ramach refundacji kosztów zatrudnienia bezrobotnego (doposażenie lub wyposażenie stanowiska pracy), 2 osoby podjęły pracę poza miejscem zamieszkania w ramach bonu na zasiedlenie.



Źródło: Opracowanie własne na podstawie badań statystycznych rynku pracy MRPIPS-01.

WYBRANE KATEGORIE BEZROBOTNYCH

W porównaniu do poprzedniego miesiąca zwiększenie liczby bezrobotnych odnotowano wśród osób: kobiet o 21, poprzednio pracujących zawodowo o 6 osób i cudzoziemców o 1 osobę.

Zmniejszenie liczby bezrobotnych odnotowano wśród osób: bez doświadczenia zawodowego o 32 osoby, zarejestrowanych w okresie do 12 miesięcy od dnia ukończenia nauki o 23 osoby, dotychczas niepracujących o 21 osób, zamieszkałych na wsi o 18 osób, posiadających prawo do zasiłku o 13 osób, zwolnionych z przyczyn dotyczących zakładu pracy o 12 osób i bez kwalifikacji zawodowych o 6 osób.

W porównaniu z analogicznym miesiącem ubiegłego roku oraz poprzednim miesiącem dane liczbowe dotyczące wybranych kategorii bezrobotnych przedstawiono w tabeli:

Wybrane kategorie bezrobotnych		styczeń 2019		wg stanu na 28 lutego			
				2018		2019	
		ogółem	w tym kobiety	ogółem	w tym kobiety	ogółem	w tym kobiety
Bezrobotni ogółem		3 069	1 962	3 308	1 985	3 054	1 983
	<i>udział kobiet w %</i>	63,9	100,0	60,0	100,0	64,9	100,0
Bezrobotni z prawem do zasiłku		864	553	830	474	851	543
	<i>udział %</i>	28,2	28,2	25,1	23,9	27,9	27,4
Bezrobotni poprzednio pracujący		2 758	1 725	2 951	1 727	2 764	1 752
w tym:	<i>udział %</i>	89,9	87,9	89,2	87,0	90,5	88,4
	zwolnione z przyczyn dotyczących zakładu pracy	170	95	202	110	158	88
	<i>udział %</i>	5,5	4,8	6,1	5,5	5,2	4,4
Bezrobotni dotychczas niepracujący		311	237	357	258	290	231
	<i>udział %</i>	10,1	12,1	10,8	13,0	9,5	11,6
Bezrobotni zamieszkali na wsi		2 127	1 378	2 238	1 372	2 109	1 384
	<i>udział do liczby bezrobotnych %</i>	69,3	70,2	67,7	69,1	69,1	69,8
	posiadający prawo do zasiłku	591	382	554	312	589	380
	<i>% bezrobotnych mieszkańców wsi</i>	27,8	27,7	24,8	22,7	27,9	27,5
	posiadający gospodarstwo rolne	64	38	87	48	69	39
	<i>% bezrobotnych mieszkańców wsi</i>	3,0	2,8	3,9	3,5	3,3	2,8
Osoby w okresie do 12 miesięcy od dnia ukończenia nauki		150	89	161	95	127	79
	<i>udział %</i>	4,9	4,5	4,9	4,8	4,2	4,0
Bez kwalifikacji zawodowych		570	407	639	427	564	405
	<i>udział %</i>	18,6	20,7	19,3	21,5	18,5	20,4
Bez doświadczenia zawodowego		504	372	544	373	472	365
	<i>udział %</i>	16,4	19,0	16,4	18,8	15,5	18,4
Cudzoziemcy		3	2	2	2	4	3
	<i>udział %</i>	0,1	0,1	0,1	0,1	0,1	0,2

Źródło: Opracowanie własne na podstawie badań statystycznych rynku pracy MRPiPS-01.

Osoby bezrobotne będące w szczególnej sytuacji na rynku pracy (zgodnie art. 49 ustawy o promocji zatrudnienia i instytucjach rynku pracy) zarejestrowane w Powiatowym Urzędzie Pracy w Bytowie (stan na 28.02.2018 r., 31.01.2019 r. i 28.02.2019 r.)

Kategorie osób bezrobotnych w szczególnej sytuacji na rynku pracy	Liczba osób bezrobotnych			Wzrost/spadek %	
	28.02.2018	2019		do lutego 2018	do stycznia 2019
		31.01.2019	28.02.2019		
Ogółem osoby bezrobotne będące w szczególnej sytuacji na rynku pracy, w tym:	2 763	2 601	2 593	-6,2	-0,3
do 30. roku życia	1 207	1 154	1 109	-8,1	-3,9
w tym do 25. roku życia	630	612	570	-9,5	-6,9
długotrwale bezrobotne	1 567	1 364	1 381	-11,9	1,2
powyżej 50. roku życia	754	696	710	-5,8	2,0
korzystające ze świadczeń pomocy społecznej	0	0	0	x	x
posiadające co najmniej jedno dziecko do 6. roku życia	679	704	722	6,3	2,6
posiadające co najmniej jedno dziecko niepełnosprawne do 18. roku życia	4	11	11	x	x
niepełnosprawni	167	171	184	10,2	7,6

Źródło: Opracowanie własne na podstawie badań statystycznych rynku pracy MRPiPS-01.

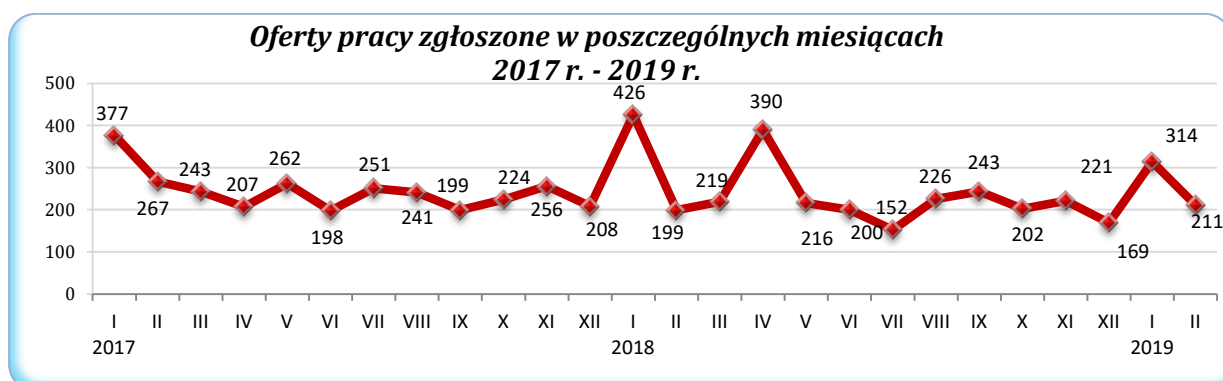
AKTYWNE DZIAŁANIA OGRANICZAJĄCE BEZROBOCIE I ŁAGODZENIE JEGO SKUTKÓW

W lutym 2019 r. pracownicy PUP Bytów pozyskali 211 ofert pracy (przed miesiącem było ich 314, przed rokiem 199). W porównaniu do poprzedniego miesiąca ich liczba zmniejszyła się o 32,8%. Subsydiowane miejsca pracy i miejsca aktywizacji zawodowej stanowiły 35,1% zgłoszonych wolnych miejsc pracy ogółem. Większość ofert pracy, które wpłynęły do tutejszego urzędu to oferty pracy na stanowiskach:

- Sprzątaczką - 40,
- Elektromonter - 20,
- Pozostali pracownicy obsługi biurowej - 14,
- Sprzedawca - 12,
- Pracownik przerobu drewna - 10,
- Operator maszyn i urządzeń do produkcji okien z tworzyw sztucznych - 10,
- Robotnik placowy - 10,
- Robotnik oczyszczania miasta - 6,
- Kasjer - sprzedawca - 5,
- Monter wyrobów z drewna - 5,
- Pozostali pracownicy domowej opieki osobistej - 5,
- Pomocniczy robotnik budowlany - 5,
- Pakowacz ręczny - 4.

Pozostałe oferty dotyczyły stanowisk pracy w zawodach m.in.: księgowy, kierowca samochodu ciężarowego c+e, portier – ochroniarz, kelner, rybak stawowy, fizjoterapeuta, monter systemów suchej zabudowy, sprzedawca w branży przemysłowej, kucharz, sekretarka, murarz, kierowca samochodu ciężarowego, spedytor – dyspozytor, kominiarz – pomocnik, urzędnik ubezpieczeń społecznych, barman, pomocnik operatora wycinarki laserowej, nauczyciel języka niemieckiego,

specjalista ds. Sprzedaży produktów bankowych, wizażystka / stylistka, asystent szefa projektu, technik informatyk, magazynier, kierowca samochodu osobowego, sekretarz sądowy, mechanik-operator pojazdów i maszyn rolniczych, drwal / pilarz drzew, robotnik gospodarczy.

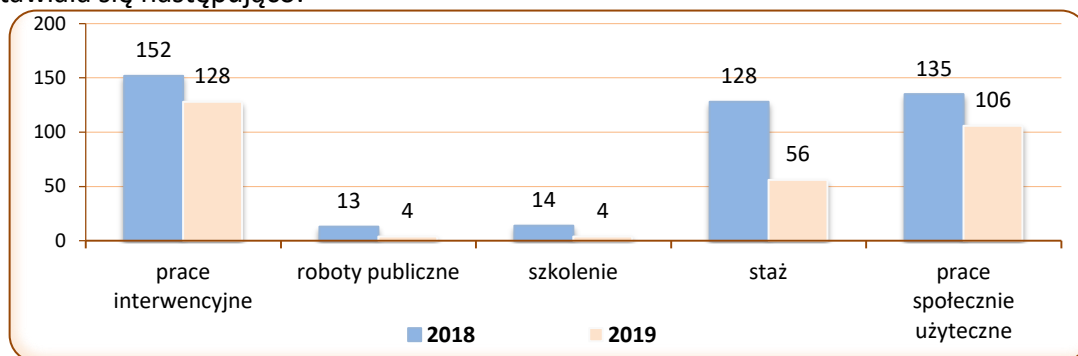


Źródło: Opracowanie własne na podstawie badań statystycznych rynku pracy MRPiPS-01

Liczba osób wyłączonych z ewidencji osób bezrobotnych w okresie styczeń - luty 2018 r. oraz w analogicznych miesiącach 2019 r. według przyczyn przedstawiała się następująco:

Osoby wyłączone z ewidencji osób bezrobotnych	styczeń - luty	
	2018	2019
OGÓŁEM	933	855
Podjęcia pracy, w tym:	489	450
■ niesubsydiowanej	393	392
■ subsydiowanej, w tym:	96	58
↘ prac interwencyjnych	47	31
↘ robót publicznych	20	4
↘ działalności gospodarczej	1	1
↘ w ramach refundacji kosztów zatrudnienia bezrobotnego (doposażenie lub wyposażenie stanowiska pracy)	15	7
↘ podjęcia pracy poza miejscem zamieszkania w ramach bonu na zasiedlenie	6	6
w tym podjęcie działalności gospodarczej	0	0
↘ podjęcia pracy w ramach bonu zatrudnieniowego	0	0
↘ inne (m.in. jednorazowe środki z PFRON, kontrakt socjalny, „wsparcie dla młodych”)	7	9
Rozpoczęcia aktywizacji zawodowej w ramach:	204	135
■ szkolenia, w tym	26	13
↘ w ramach bonu szkoleniowego	0	0
■ stażu, w tym	49	18
↘ w ramach bonu stażowego	0	0
■ prac społecznie użytecznych	129	104
Skierowania do agencji zatrudnienia w ramach zlecenia działań aktywizacyjnych	10	0
Pozostałych, z tego:	230	270
↘ odmowy bez uzasadnionej przyczyny przyjęcia propozycji odpowiedniej pracy lub innej formy pomocy lub ustalenia profilu pomocy	7	23

Liczba uczestniczących w poszczególnych programach rynku pracy w końcu lutego 2018 i 2019 roku przedstawiała się następująco:

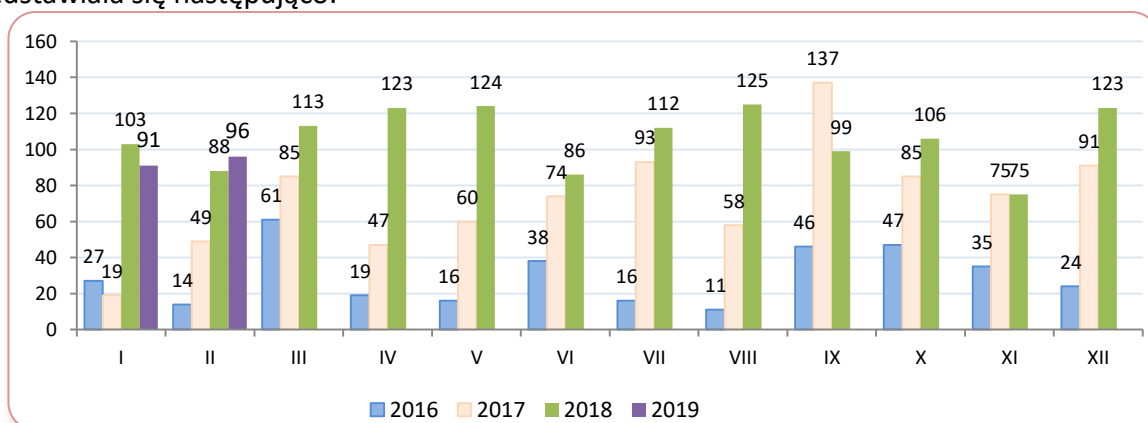


Źródło: Opracowanie własne na podstawie badań statystycznych rynku pracy MRPiPS-01.

ZATRUDNIANIE CUDZOZIEMCÓW

W lutym 2019 r. pracodawcy zarejestrowali w Powiatowym Urzędzie Pracy w Bytowie 96 oświadczeń o powierzeniu wykonywania pracy cudzoziemcowi (dotyczy cudzoziemców – obywateli państw określonych w przepisach wydanych na podstawie art. 90 ust. 10 pkt 2 ustawy z dnia 20 kwietnia 2004 r. o promocji zatrudnienia i instytucjach rynku pracy) bez konieczności uzyskania zezwolenia na pracę (w tym: 89,6% dotyczyło obywateli Ukrainy, 9,4% obywateli Gruzji i 1,0 % Białorusi). Cudzoziemcy według oświadczeń będą wykonywali pracę przede wszystkim w sekcji PKD: przetwórstwo przemysłowe (38,5%), budownictwo (34,4%) i rolnictwo, leśnictwo, łowiectwo i rybactwo (12,5%). Większość cudzoziemców (84,4%) ma wykonywać pracę w oparciu o umowy o pracę i umowę zlecenie (15,6%); najczęściej w zawodach należących do wielkich grup zawodów: robotnicy przemysłowi i rzemieślnicy (43,7% miejsc pracy), operatorzy i monterzy maszyn i urządzeń (21,9% miejsc pracy) oraz pracownicy przy pracach prostych (15,6%). Najwięcej oświadczeń zarejestrowano w grupie wiekowej 26-40 lat (53,1%) oraz 41-65 lat (26,0%). W porównaniu do stycznia 2019 r. liczba oświadczeń zwiększyła się o 5, tj. o 5,2%. Nie wydano zezwoleń na pracę sezonową.

Liczba zarejestrowanych oświadczeń w poszczególnych miesiącach 2016, 2017 i 2018 roku przedstawiała się następująco:



WYDATKI Z FUNDUSZU PRACY

Z Funduszu Pracy w lutym 2019r. wydatkowano łącznie kwotę 1077,7 tys. zł (tj. 109,6% kwoty z poprzedniego miesiąca), z tego: 780,3 tys. zł stanowiły zasiłki dla

bezrobotnych, na programy na rzecz promocji zatrudnienia wydatkowano kwotę 143,1 tys. zł, tj. 13,3% ogółu wydatków w omawianym okresie.

W porównaniu do okresu styczeń - luty 2018 r. (2744,1 tys. zł) odnotowano spadek wydatków Funduszu Pracy o 24,9%, przy czym wystąpił on w przypadku:

- programów na rzecz promocji zatrudnienia o 75,2%,
- pozostałe wydatki o 13,7%.

Wzrost nastąpił w wydatkach na:

- dodatków aktywizacyjnych o 1,0%,
- zasiłków dla bezrobotnych o 2,9%,
- świadczenia integracyjne.

Strukturę wydatków z Funduszu Pracy przedstawia zestawienie:

Wyszczególnienie	styczeń - luty				w tym: luty 2019		Wzrost/ spadek	
	2018		2019		Kwota wydatków (w tys. zł)	%	04:02 %	
	Kwota wydatków (w tys. zł)	%	Kwota wydatków (w tys. zł)	%				
1	2	3	4	5	6	7	8	
WYDATKI OGÓŁEM	2 744,1	100,0	2 061,3	100,0	1 077,7	100,0	-24,9	
Zasiłki dla bezrobotnych	1 504,3	54,8	1 547,7	75,1	780,3	72,4	2,9	
Dodatki aktywizacyjne	101,8	3,7	102,8	5,0	51,4	4,8	1,0	
Świadczenia integracyjne	33,6	1,2	81,9	4,0	52,8	4,9	143,8	
Składki na ubezpieczenia społeczne rolników	0,0	0,0	0,4	0,0	0,0	0,0	x	
Programy na rzecz promocji zatrudnienia	1 015,1	37,0	251,4	12,2	143,1	13,3	-75,2	
w tym:	Szkolenia	7,6	0,3	15,5	0,8	0,0	0,0	103,9
	Prace społecznie użyteczne	25,6	0,9	30,3	1,5	6,9	0,6	18,4
	Roboty publiczne	0,0	0,0	2,7	0,1	2,7	0,3	x
	Refundacja kosztów wyposażenia i doposażenie stanowiska pracy	0,0	0,0	0,0	0,0	0,0	0,0	x
	Dofinansowanie podejmowania działalności	0,0	0,0	0,0	0,0	0,0	0,0	x
	Prace interwencyjne	97,7	3,6	21,3	1,0	10,6	1,0	-78,2
	Stypendia i składki na ubezpieczenie społeczne (studia podyplomowe, kontynuacja nauki)	1,6	0,1	14,3	0,7	12,1	1,1	793,8
	Refundacja wynagrodzeń osób do 30 roku życia	460,9	16,8	0,0	0,0	0,0	0,0	-100,0
	Staże	227,4	8,3	73,5	3,6	36,8	3,4	-67,7
	Bon na zasiedlenie	67,2	2,4	35,0	1,7	35,0	3,2	-47,9
	Bon zatrudnieniowy	0,8	0,0	1,7	0,1	0,9	0,1	112,5
	Koszty specyficznych elementów programów	3,8	0,1	1,2	0,1	1,2	0,1	x
	Krajowy Fundusz Szkoleniowy	0,0	0,0	3,7	0,2	3,7	0,3	x
	Inne instrumenty rynku pracy	122,5	4,5	52,2	2,5	33,2	3,1	-57,4
Pozostałe wydatki	89,3	3,3	77,1	3,7	50,1	4,6	-13,7	

Źródło: Opracowanie własne na podstawie badań statystycznych rynku pracy MRPiPS-02.

Opracował:
Adam Witka-Jeżewski

STAN BEZROBOCIA W POWIECIE BYTOWSKIM

Wyszczególnienie	Liczba bezrobotnych ogółem				Dynamika % 4:3	Struktura bezrobocia %	Bezrobotni z prawem do zasiłku		Liczba osób skierowanych wg miejsca zamieszkania na poszczególne formy aktywizacji zawodowej w okresie styczeń - luty 2019 r.								
	28.02.2018 r.	31.01.2019 r.	28.02.2019 r.	w tym: kobiet			Osoby	% bezrobotnych ogółem	Prace interwencyjne	Roboty publiczne	Osoby, które otrzymały dotację na rozpoczęcie działalności gospodarczej	Osoby, które podjęły pracę w ramach refundacji kosztów zatrudnienia bezrobotnego	Osoby, które rozpoczęły szkolenie ¹⁾	Prace społecznie użyteczne	Osoby, które rozpoczęły staż ²⁾	"wsparcie dla młodych"	
1	2	3	4	5	6	7	8	9	10	11	12	13	14	15	16	17	
O G Ó Ł E M	3 308	3 069	3 054	1 983	-0,5	100	851	100	31	4	1	7	13	104	18	8	
G m i n y	Miasto i Gmina Bytów	784	712	737	502	3,5	24,1	227	26,7	8	3	0	2	1	26	6	4
	Borzytuchom	107	129	126	90	-2,3	4,1	42	4,9	2	0	0	1	0	6	0	1
	Kołczygłowy	169	170	160	112	-5,9	5,2	55	6,5	1	0	0	0	0	7	0	0
	Lipnica	155	158	153	100	-3,2	5,0	41	4,8	0	0	0	0	0	5	2	0
	Parchowo	104	108	111	64	2,8	3,6	41	4,8	0	0	0	2	1	0	0	0
	Studzienice	103	92	84	62	-8,7	2,8	34	4,0	0	0	1	0	0	3	1	0
	Tuchomie	135	123	127	84	3,3	4,2	29	3,4	7	0	0	0	0	7	0	1
	Czarna Dąbrówka	261	247	258	166	4,5	8,4	77	9,0	2	1	0	1	0	2	0	0
	Miasto i Gmina Miastko	1 235	1 113	1 080	672	-3,0	35,4	261	30,7	8	0	0	1	11	35	9	0
	Trzebielino	255	217	218	131	0,5	7,1	44	5,2	3	0	0	0	0	13	0	2

¹⁾ w tym: 0 osób w ramach [bonu szkoleniowego](#)

²⁾ w tym: 0 w ramach [bonu stażowego](#)

W związku z otrzymaniem [bonu na zasiedlenie](#) poza miejscem zamieszkania podjęły pracę 4 osoby. W ramach [bonu zatrudnieniowego](#) pracę uzyskało 0 osób.



POWIATOWY URZĄD PRACY W BYTOWIE

ul. Wojska Polskiego 6

77 - 100 Bytów

tel. 59 822 22 27; 822 34 45; 822 23 73

fax. 59 823 41 02

www.bytow.pup.pl

gdby@praca.gov.pl

FILIA W MIASTKU

ul. Gen. Sikorskiego 1

77—200 Miastko

tel. 59 857 51 19; 857 23 19; 857 58 20

fax. 59 857 06 00

gdbymi@praca.gov.pl