


Informacja miesięczna o bezrobociu rejestrowanym w powiecie bytowskim



100-lecie

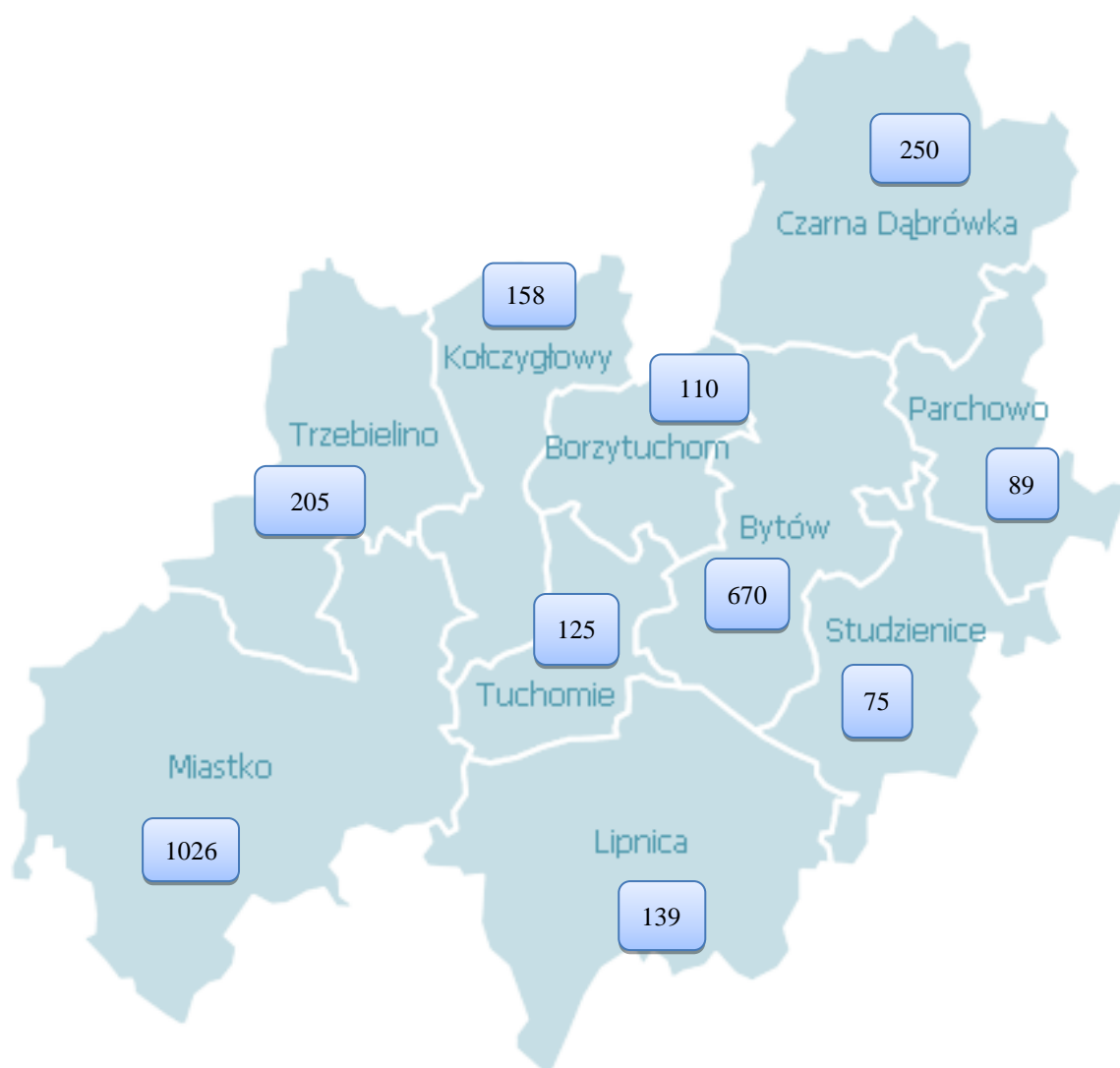
**Publicznych Służb
Zatrudnienia**

1919-2019



Bytów, kwiecień 2019

Liczba bezrobotnych w gminach powiatu bytowskiego na koniec kwietnia 2019 r.



Podstawowe miesięczne wskaźniki			
kwiecień 2018	marzec 2019	Stan w końcu miesiąca/w okresie sprawozdawczym	kwiecień 2019
3 041	2 973	Bezrobotni zarejestrowani	2 847
10,4	9,9	Stopa bezrobocia rejestrowanego w %	X
414	354	Bezrobotni nowo zarejestrowani (napływ)	343
560	435	Osoby wyłączone z ewidencji (odpływ)	469
390	353	Wolne miejsca pracy i miejsca aktywizacji zawodowej	483

Wojewódzka stopa bezrobocia wyniosła w końcu marca 2019 r. – 5,1%, krajowa – 5,9%.

Według stanu na 30 kwietnia 2019r. liczba bezrobotnych zarejestrowanych w Powiatowym Urzędzie Pracy w Bytowie wyniosła **2 847** osób. W porównaniu do miesiąca poprzedniego zmniejszyła się o 126 osób, tj. o 4,2%. Natomiast w stosunku do kwietnia 2018 r. odnotowano spadek liczby bezrobotnych o 194 osoby, tj. o 6,4%.

Liczbę bezrobotnych dla których ustalono profil pomocy, celem optymalnego wykorzystywania i właściwego adresowania dostępnych, dostosowanych do indywidualnych potrzeb osoby bezrobotnej form pomocy, przy jednoczesnym określeniu jej potencjału zatrudnieniowego, przedstawiono w poniższej tabeli:

Wyszczególnienie		Liczba wywiadów zakończonych ustaleniem profilu pomocy		Liczba bezrobotnych z ustalonym profilem pomocy	
		w kwietniu 2019 r.		wg stanu na 30.04.2019 r.	
		ogółem	w tym kobiety	ogółem	w tym kobiety
Ogółem		342	196	2762	1812
z tego	profil I	3	2	17	15
	profil II	319	180	2420	1566
	profil III	20	14	325	231

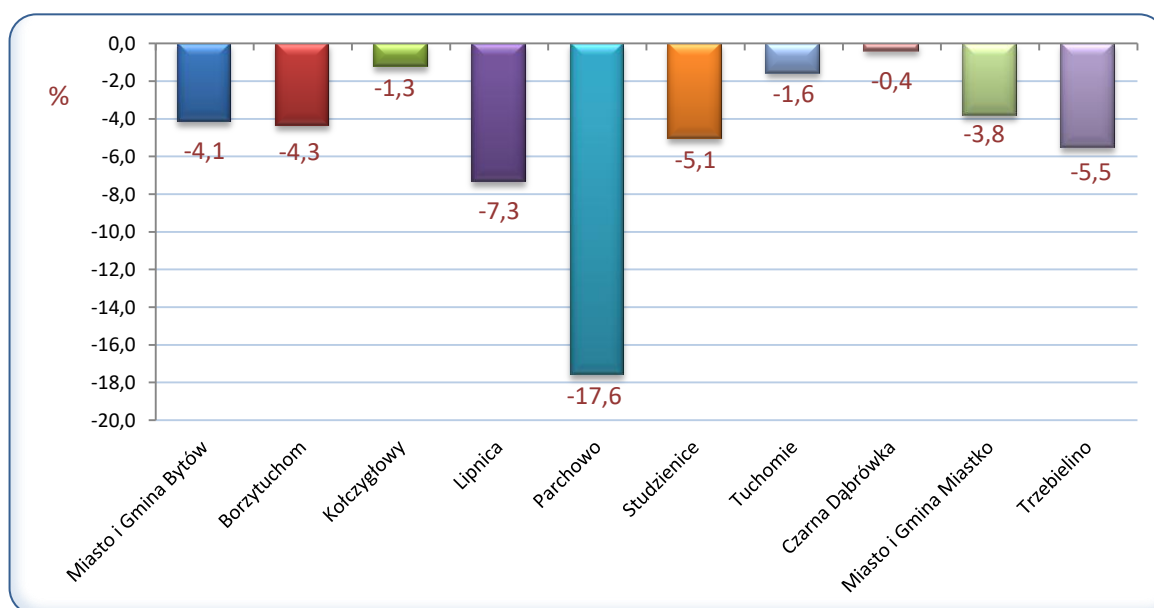
Na chwilę obecną niewielki odsetek osób pozostających w ewidencji urzędu pracy stanowią **osoby poszukujące pracy** (nieposiadające statusu osoby bezrobotnej). W końcu kwietnia br. grupa ta liczyła – 88 osób (uległa zwiększeniu w porównaniu do miesiąca poprzedniego o 1 osobę), w tym 29 niepełnosprawnych niepozostających w zatrudnieniu, natomiast w analogicznym miesiącu 2018r. 73 i 22.

W kwietniu br. – 26 osób nabyło uprawnienia do **dotatku aktywizacyjnego** w wyniku podjęcia zatrudnienia z własnej inicjatywy. Według stanu na koniec miesiąca uprawnionych do otrzymywania takiego dodatku łącznie było 119 osób (w marcu 2019r. – 129, w kwietniu 2018 r. - 109).

Napływ

W ciągu miesiąca kwietnia 2019 r. w Powiatowym Urzędzie Pracy w Bytowie zarejestrowały się 343 osoby, tj. o 71 mniej niż w kwietniu 2018 r. i o 11 mniej niż w marcu 2019 roku. Kobiety stanowiły 48,7% (167 osób) tej liczby, przed miesiącem wskaźnik ten wynosił 51,7%, natomiast przed rokiem 51,5%. Wśród bezrobotnych rejestrujących się w omawianym okresie 87,5% to osoby rejestrujące się **po raz kolejny**, przed miesiącem było to 88,1%, a przed rokiem 88,9%. Spośród osób nowo zarejestrowanych 7,3% to **dotychczas niepracujący**, przed miesiącem było ich 5,6%, a przed rokiem 8,7%. Osoby młode **do 25. roku życia** stanowiły 24,5% ogólnej liczby osób rejestrowanych w kwietniu, przed miesiącem było to 27,7%, a przed rokiem 21,5%. Wśród osób rejestrujących się w kwietniu można wyodrębnić osoby, **dla których okres od momentu zakończenia nauki do rejestracji nie przekroczył 12 miesięcy**. Stanowili oni 8,2% ogólnej liczby rejestrujących się osób, przed miesiącem 7,1%, a w kwietniu 2018 r. – 6,5%. Udział osób **zwolnionych z przyczyn dotyczących zakładu pracy** w ogólnej liczbie rejestracji w kwietniu wyniósł 6,4%, przed miesiącem 4,8%, przed rokiem 5,8%. Spośród rejestrowanych osób 65,3% **mieszkało na wsi**, przed miesiącem 64,4%, przed rokiem 62,1%. Osoby **do 30 roku życia** stanowiły 44,0 % ogólnej liczby osób zarejestrowanych w kwietniu, a **powyżej 50 roku życia** – 15,7%.

Porównując do marca 2019 roku, w kwietniu we wszystkich gminach powiatu bytowskiego nastąpiło **zmniejszenie** liczby bezrobotnych, przy czym procentowo największy spadek odnotowano w gminie Parchowo (o 17,6%), Lipnica (o 7,3%), Trzebielino (o 5,5%), Studzienice (o 5,1%), Borzytuchom (o 4,3%), Bytów (o 4,1%), Miastko (o 3,8%), Tuchomie (o 1,6%), Kołczygłowy (o 1,3%) i Czarna Dąbrówka (o 0,4%).



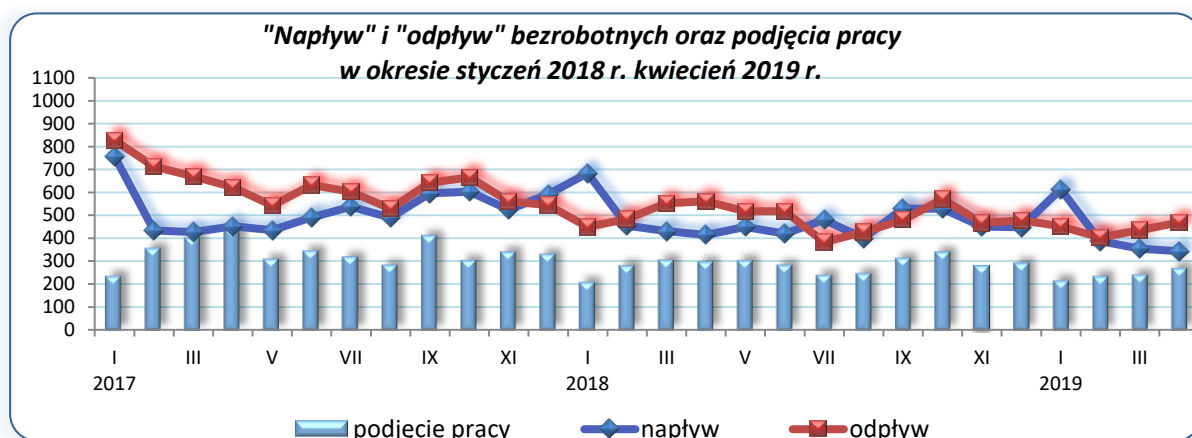
Źródło: Opracowanie własne na podstawie badań statystycznych rynku pracy MRPiPS-01.

■ Odptyw

W analizowanym okresie z ewidencji bezrobotnych ogółem wyłączono **469** osób, tj. o 34 osoby więcej niż w miesiącu poprzednim i o 91 mniej aniżeli przed rokiem. Wyłączenia z ewidencji dokonano przede wszystkim z powodu:

- podjęcia pracy - **269** osób (57,4% ogółu wyłączeń);
- niepotwierdzenia gotowości do pracy – 44 (9,4% ogółu wyłączeń);
- dobrowolnej rezygnacji ze statusu bezrobotnego – 46 (9,8% ogółu wyłączeń);
- odmowy bez uzasadnionej przyczyny przyjęcia propozycji odpowiedniej pracy lub innej formy pomocy lub odmowy ustalenia profilu pomocy – 9 (1,9% ogółu wyłączeń);
- pozostałych przyczyn – 101 (21,5% ogółu wyłączeń), w tym: 6 osób osiągnęło wiek emerytalny, 3 nabyły prawa emerytalne lub rentowe, 55 osób rozpoczęło szkolenie, 11 osób staż, 10 osób prace społecznie użyteczne, 3 nabyły prawo do świadczenia przedemerytalnego a 13 osób z innych powodów (m.in. pobierania zasiłków dla opiekunów lub zasiłku stałego z OPS; niezdolności do pracy wskutek choroby lub przebywania w zamkniętym ośrodku odwykowym przez nieprzerwany okres 90 dni; rozpoczęcia stażu organizowanego przez inny podmiot niż PUP; rozpoczęcia szkolenia organizowanego przez inny podmiot niż PUP; zmiany miejsca zameldowania lub pobytu zainteresowanego poza obszar działania PUP; rozpoczęcie indywidualnego programu zatrudnienia socjalnego; powołania do służby wojskowej; zgonu).

W porównaniu do marca 2019 roku liczba podjęć zatrudnienia zwiększyła się o 12,1 %. Wśród osób wyłączonych z ewidencji bezrobotnych z **powodu podjęcia pracy** – 202 osoby uzyskały zatrudnienie w wyniku własnej aktywności (miesiąc wcześniej 199 osób), z tego 162 osoby podjęły pracę stałą, a 31 osób pracę sezonową, pozostałe 9 podjęło działalność gospodarczą. Prace **subsydiowane** podjęło 67 osób (miesiąc wcześniej 41 osób i o 5 osób mniej niż przed rokiem). W ramach prac subsydiowanych 3 osoby skierowano do pracy w ramach refundacji części kosztów poniesionych na wynagrodzenia, nagrody oraz składki na ubezpieczenie społeczne skierowanych bezrobotnych do 30 roku życia (tzw. „wsparcie dla młodych”), 3 podjęły działalność gospodarczą, dla 7 osób zorganizowano roboty publiczne, dla 43 osób zorganizowano prace interwencyjne, 7 zatrudniono w ramach refundacji kosztów zatrudnienia bezrobotnego (doposażenie lub wyposażenie stanowiska pracy), 2 osoby podjęły pracę poza miejscem zamieszkania w ramach bonu na zasiedlenie, 2 rozpoczęły indywidualny program zatrudnienia socjalnego.



Źródło: Opracowanie własne na podstawie badań statystycznych rynku pracy MRPiPS-01.

WYBRANE KATEGORIE BEZROBOTNYCH

W porównaniu do poprzedniego miesiąca zmniejszenie liczby bezrobotnych odnotowano wśród osób: poprzednio pracujących zawodowo o 116 osób, zamieszkałych na wsi o 96 osób, kobiet o 70, zarejestrowanych w okresie do 12 miesięcy od dnia ukończenia nauki o 39 osób, posiadających prawo do zasiłku o 37 osób, bez doświadczenia zawodowego o 23 osoby, bez kwalifikacji zawodowych o 15 osób, dotychczas niepracujących o 10 osób.

Zwiększenie liczby bezrobotnych odnotowano wśród cudzoziemców o 1 osobę i zwolnionych z przyczyn dotyczących zakładu pracy o 4 osoby.

W porównaniu z analogicznym miesiącem ubiegłego roku oraz poprzednim miesiącem dane liczbowe dotyczące wybranych kategorii bezrobotnych przedstawiono w tabeli:

Wybrane kategorie bezrobotnych		marzec 2019		wg stanu na 30 kwietnia			
				2018		2019	
		ogółem	w tym kobiety	ogółem	w tym kobiety	ogółem	w tym kobiety
Bezrobotni ogółem		2 973	1 927	3 041	1 855	2 847	1 857
	<i>udział kobiet w %</i>	64,8	100,0	61,0	100,0	65,2	100,0
Bezrobotni z prawem do zasiłku		808	516	798	461	771	492
	<i>udział %</i>	27,2	26,8	26,2	24,9	27,1	26,5
Bezrobotni poprzednio pracujący		2 699	1 709	2 711	1 613	2 583	1 644
w tym:	<i>udział %</i>	90,8	88,7	89,1	87,0	90,7	88,5
	zwolnione z przyczyn dotyczących zakładu pracy	157	90	194	110	161	92
	<i>udział %</i>	5,3	4,7	6,4	5,9	5,7	5,0
Bezrobotni dotychczas niepracujący		274	218	330	242	264	213
	<i>udział %</i>	9,2	11,3	10,9	13,0	9,3	11,5
Bezrobotni zamieszkali na wsi		2 066	1 345	2 081	1 313	1 970	1 293
	<i>udział do liczby bezrobotnych %</i>	69,5	69,8	68,4	70,8	69,2	69,6
	posiadający prawo do zasiłku	559	357	543	314	519	327
	<i>% bezrobotnych mieszkańców wsi</i>	27,1	26,5	26,1	23,9	26,3	25,3
	posiadający gospodarstwo rolne	66	38	74	44	61	36
	<i>% bezrobotnych mieszkańców wsi</i>	3,2	2,8	3,6	3,4	3,1	2,8
Osoby w okresie do 12 miesięcy od dnia ukończenia nauki		113	66	82	52	74	44
	<i>udział %</i>	3,8	3,4	2,7	2,8	2,6	2,4
Bez kwalifikacji zawodowych		562	401	591	406	547	396
	<i>udział %</i>	18,9	20,8	19,4	21,9	19,2	21,3
Bez doświadczenia zawodowego		457	346	511	360	434	335
	<i>udział %</i>	15,4	18,0	16,8	19,4	15,2	18,0
Cudzoziemcy		3	2	4	3	4	3
	<i>udział %</i>	0,1	0,1	0,1	0,2	0,1	0,2

Źródło: Opracowanie własne na podstawie badań statystycznych rynku pracy MRPiPS-01.

Osoby bezrobotne będące w szczególnej sytuacji na rynku pracy (zgodnie art. 49 ustawy o promocji zatrudnienia i instytucjach rynku pracy) zarejestrowane w Powiatowym Urzędzie Pracy w Bytowie (stan na 30.04.2018 r., 31.03.2019 r. i 30.04.2019 r.)

Kategorie osób bezrobotnych w szczególnej sytuacji na rynku pracy	Liczba osób bezrobotnych			Wzrost/spadek %	
	30.04.2018	2019		do kwietnia 2018	do marca 2019
		31.03.2019	30.04.2019		
Ogółem osoby bezrobotne będące w szczególnej sytuacji na rynku pracy, w tym:	2 531	2 509	2 405	-5,0	-4,1
do 30. roku życia	1 116	1 042	999	-10,5	-4,1
w tym do 25. roku życia	546	532	503	-7,9	-5,5
długotrwale bezrobotne	1 463	1 373	1 342	-8,3	-2,3
powyżej 50. roku życia	685	683	633	-7,6	-7,3
korzystające ze świadczeń pomocy społecznej	0	0	0	x	x
posiadające co najmniej jedno dziecko do 6. roku życia	658	718	713	8,4	-0,7
posiadające co najmniej jedno dziecko niepełnosprawne do 18. roku życia	5	13	10	x	x
niepełnosprawni	150	188	176	17,3	-6,4

Źródło: Opracowanie własne na podstawie badań statystycznych rynku pracy MRPiPS-01.

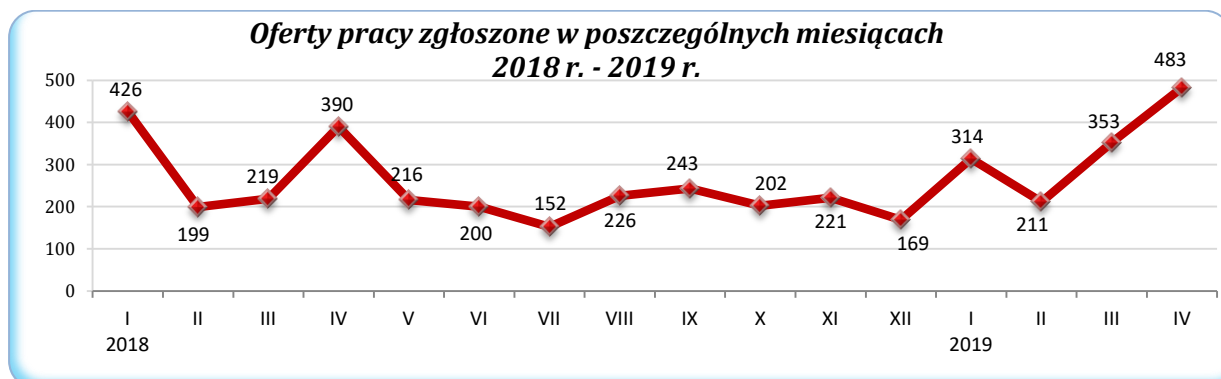
AKTYWNE DZIAŁANIA OGRANICZAJĄCE BEZROBOCIE I ŁAGODZENIE JEGO SKUTKÓW

W kwietniu 2019 r. pracownicy PUP Bytów pozyskali 483 oferty pracy (przed miesiącem było ich 353, przed rokiem 390). W porównaniu do poprzedniego miesiąca ich liczba zwiększyła się o 136,8%. Subsydiumowane miejsca pracy i miejsca aktywizacji zawodowej stanowiły 30,2% zgłoszonych wolnych miejsc pracy ogółem. Większość ofert pracy, które wpłynęły do tutejszego urzędu to oferty pracy na stanowiskach:

- Sprzedawca - 30,
- Robotnik placowy - 16,
- Robotnik gospodarczy - 15,
- Operator linii do produkcji stolarki pcw - 11,
- Pracownik przerobu drewna - 10,
- Ładowacz - 10,
- Pomoc kuchenna - 8,
- Pomocnik stolarza - 8,
- Pozostali pracownicy obsługi biurowej - 8,
- Monter ociepleń budynków - 7,
- robotnik budowlany - 5,
- Sprzedawca na stoisku mięsnym - 5,
- Sprzedawca w stacji paliw - 5,
- Pracownik produkcji - 5.

Pozostałe oferty dotyczyły stanowisk pracy w zawodach m.in.: kucharz; terapeuta zajęciowy; mechanik pojazdów samochodowych; robotnik budowlany; sprzedawca - stoisko mięsne; kelner; robotnik oczyszczania miasta; kierownik sklepu; asystent działu logistyki; doradca finansowy;

kierowca samochodu ciężarowego; doradca klienta; asystent do spraw księgowości; sprzedawca – kasjer; monter stolarki okiennej; pomocniczy robotnik drogowy; asystent nauczyciela przedszkola; pomocniczy robotnik budowlany.

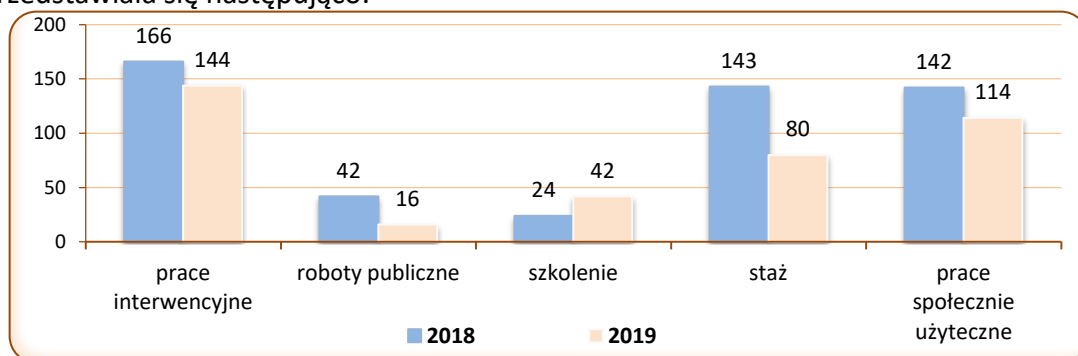


Źródło: Opracowanie własne na podstawie badań statystycznych rynku pracy MRPIPS-01

Liczba osób wyłączonych z ewidencji osób bezrobotnych w okresie styczeń - kwiecień 2018 r. oraz w analogicznych miesiącach 2019 r. według przyczyn przedstawiała się następująco:

Osoby wyłączone z ewidencji osób bezrobotnych	styczeń - kwiecień	
	2018	2019
OGÓŁEM	2 045	1 759
Podjęcia pracy, w tym:	1 089	959
■ niesubsydiowanej	858	793
■ subsydiowanej, w tym:	231	166
➤ prac interwencyjnych	93	100
➤ robót publicznych	45	16
➤ działalności gospodarczej	26	5
➤ w ramach refundacji kosztów zatrudnienia bezrobotnego (doposażenie lub wyposażenie stanowiska pracy)	34	17
➤ podjęcia pracy poza miejscem zamieszkania w ramach bonu na zasiedlenie	13	11
w tym podjęcie działalności gospodarczej	0	1
➤ podjęcia pracy w ramach bonu zatrudnieniowego	0	0
➤ inne (m.in. jednorazowe środki z PFRON, kontrakt socjalny, „wsparcie dla młodych”)	20	17
Rozpoczęcia aktywizacji zawodowej w ramach:	375	264
■ szkolenia, w tym	137	77
➤ w ramach bonu szkoleniowego	3	5
■ stażu, w tym	84	63
➤ w ramach bonu stażowego	0	0
■ prac społecznie użytecznych	154	124
Skierowania do agencji zatrudnienia w ramach zlecenia działań aktywizacyjnych	18	0
Pozostałych, z tego:	563	536
➤ odmowy bez uzasadnionej przyczyny przyjęcia propozycji odpowiedniej pracy lub innej formy pomocy lub ustalenia profilu pomocy	38	37

Liczba uczestniczących w poszczególnych programach rynku pracy w końcu kwietnia 2018 i 2019 roku przedstawiała się następująco:

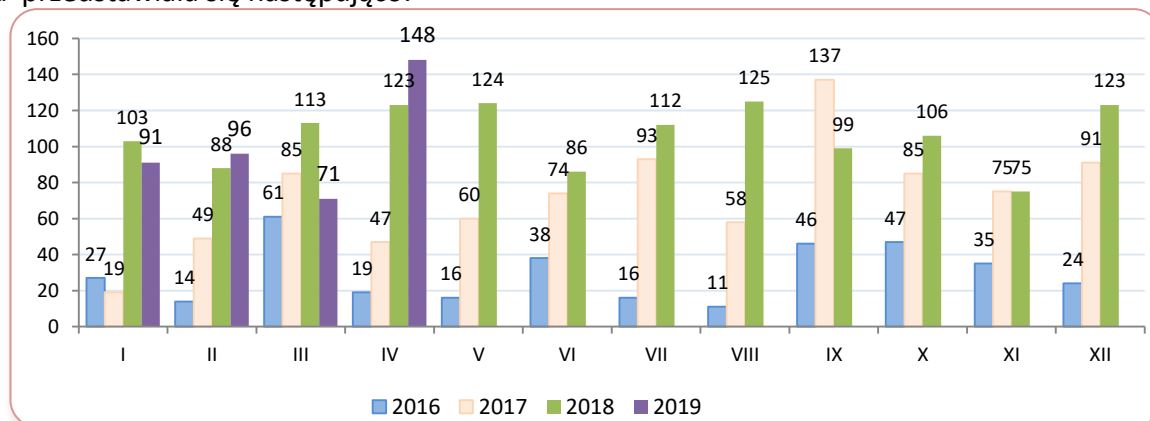


Źródło: Opracowanie własne na podstawie badań statystycznych rynku pracy MRPiPS-01.

ZATRUDNIANIE CUDZOZIEMCÓW

W kwietniu 2019 r. pracodawcy zarejestrowali w Powiatowym Urzędzie Pracy w Bytowie **148** oświadczeń o powierzeniu wykonywania pracy cudzoziemcowi (dotyczy cudzoziemców – obywatele państw określonych w przepisach wydanych na podstawie art. 90 ust. 10 pkt 2 ustawy z dnia 20 kwietnia 2004 r. o promocji zatrudnienia i instytucjach rynku pracy) bez konieczności uzyskania zezwolenia na pracę (w tym: 95,9% dotyczyło obywateli Ukrainy, 2,7% obywateli Gruzji i 1,4 % Mołdawii). Cudzoziemcy według oświadczeń będą wykonywali pracę przede wszystkim w sekcji PKD: rolnictwo, leśnictwo, łowiectwo i rybactwo (39,2%), przetwórstwo przemysłowe (29,0%), budownictwo (19,6%). Większość cudzoziemców (72,3%) ma wykonywać pracę w oparciu o umowy o pracę i umowę zlecenie (27,7%); najczęściej w zawodach należących do wielkich grup zawodów: rolnicy, ogrodnicy, leśnicy i rybacy (37,8%), robotnicy przemysłowi i rzemieślnicy (25,0% miejsc pracy), operatorzy i monterzy maszyn i urządzeń (20,3% miejsc pracy) oraz pracownicy przy pracach prostych (12,2%). Najwięcej oświadczeń zarejestrowano w grupie wiekowej 26-40 lat (44,6%) oraz 18-25 lat (37,8%). W porównaniu do marca 2019 r. liczba oświadczeń zwiększyła się o 77, tj. o 108,5%. Nie wydano zezwoleń na pracę sezonową.

Liczba zarejestrowanych oświadczeń w poszczególnych miesiącach 2016, 2017, 2018 i 2019 roku przedstawiała się następująco:



WYDATKI Z FUNDUSZU PRACY

Z Funduszu Pracy w kwietniu 2019r. wydatkowano łącznie kwotę 1320,9 tys. zł (tj. 119,7% kwoty z poprzedniego miesiąca), z tego: 751,3 tys. zł stanowiły zasiłki dla

bezrobotnych, na programy na rzecz promocji zatrudnienia wydatkowano kwotę 406,3 tys. zł, tj. 30,8% ogółu wydatków w omawianym okresie.

W porównaniu do okresu styczeń – kwiecień 2018 r. (6 772,0 tys. zł) odnotowano spadek wydatków Funduszu Pracy o 33,8%, przy czym wystąpił on w przypadku:

- programów na rzecz promocji zatrudnienia o 73,6%,
- pozostałe wydatki o 3,7%.

Wzrost nastąpił w wydatkach na:

- dodatków aktywizacyjnych o 0,5%,
- zasiłków dla bezrobotnych o 2,5%,
- świadczenia integracyjne.

Strukturę wydatków z Funduszu Pracy przedstawia zestawienie:

Wyszczególnienie		styczeń - kwiecień				w tym: kwiecień 2019		Wzrost/ spadek
		2018		2019		Kwota wydatków (w tys. zł)	%	04:02 %
		Kwota wydatków (w tys. zł)	%	Kwota wydatków (w tys. zł)	%			
1	2	3	4	5	6	7	8	
WYDATKI OGÓŁEM		6 772,0	100,0	4 485,3	100,0	1 320,9	100,0	-33,8
Zasiłki dla bezrobotnych		2 993,0	44,2	3 067,3	68,4	751,3	56,9	2,5
Dodatki aktywizacyjne		202,3	3,0	203,3	4,5	51,5	3,9	0,5
Świadczenia integracyjne		89,5	1,3	167,1	3,7	49,2	3,7	86,7
Składki na ubezpieczenia społeczne rolników		0,0	0,0	0,9	0,0	0,5	0,0	x
Programy na rzecz promocji zatrudnienia		3 309,3	48,9	875,3	19,5	406,3	30,8	-73,6
w tym:	Szkolenia	87,4	1,3	27,5	0,6	12,0	0,9	-68,5
	Prace społecznie użyteczne	78,8	1,2	61,0	1,4	22,1	1,7	-22,6
	Roboty publiczne	69,1	1,0	23,5	0,5	15,6	1,2	x
	Refundacja kosztów wyposażenia i doposażenie stanowiska pracy	228,0	3,4	0,0	0,0	0,0	0,0	x
	Dofinansowanie podejmowania działalności	565,0	8,3	115,0	2,6	115,0	8,7	x
	Prace interwencyjne	254,5	3,8	69,2	1,5	23,1	1,7	-72,8
	Stypendia i składki na ubezpieczenie społeczne (studia podyplomowe, kontynuacja nauki)	13,0	0,2	20,9	0,5	4,9	0,4	60,8
	Refundacja wynagrodzeń osób do 30 roku życia	1 095,5	16,2	0,0	0,0	0,0	0,0	-100,0
	Staże	490,2	7,2	209,9	4,7	79,3	6,0	-57,2
	Bon na zasiedlenie	95,2	1,4	77,0	1,7	35,0	2,6	-19,1
	Bon zatrudnieniowy	3,3	0,0	6,7	0,1	1,6	0,1	103,0
	Koszty specyficznych elementów programów	13,8	0,2	6,1	0,1	2,6	0,2	x
	Krajowy Fundusz Szkoleniowy	40,1	0,6	106,6	2,4	45,4	3,4	x
Inne instrumenty rynku pracy	275,4	4,1	151,9	3,4	49,7	3,8	-44,8	
Pozostałe wydatki		177,9	2,6	171,4	3,8	62,1	4,7	-3,7

Źródło: Opracowanie własne na podstawie badań statystycznych rynku pracy MRPIPS-02.

Opracował:
Adam Witka-Jeżewski

STAN BEZROBOCIA W POWIECIE BYTOWSKIM

Wyszczególnienie	Liczba bezrobotnych ogółem				Dynamika % 4:3	Struktura bezrobocia %	Bezrobotni z prawem do zasiłku		Liczba osób skierowanych wg miejsca zamieszkania na poszczególne formy aktywizacji zawodowej w okresie styczeń - kwiecień 2019 r.								
	30.04.2018 r.	31.03.2019 r.	30.04.2019 r.	w tym: kobiet			Osoby	% bezrobotnych ogółem	Prace interwencyjne	Roboty publiczne	Osoby, które otrzymały dotację na rozpoczęcie działalności gospodarczej	Osoby, które podjęły pracę w ramach refundacji kosztów zatrudnienia bezrobotnego	Osoby, które rozpoczęły szkolenie ¹⁾	Prace społecznie użyteczne	Osoby, które rozpoczęły staż ²⁾	"wsparcie dla młodych"	
1	2	3	4	5	6	7	8	9	10	11	12	13	14	15	16	17	
OGÓŁEM	3 041	2 973	2 847	1 857	-4,2	100	771	100	100	16	5	17	77	124	63	13	
Gminy	Miasto i Gmina Bytów	689	699	670	458	-4,1	23,5	226	29,3	25	6	1	4	19	30	19	6
	Borzytuchom	100	115	110	75	-4,3	3,9	34	4,4	7	1	0	3	5	7	5	2
	Kołczygłowy	173	160	158	104	-1,3	5,5	50	6,5	6	0	0	1	3	9	2	0
	Lipnica	142	150	139	90	-7,3	4,9	41	5,3	2	0	0	0	9	5	3	0
	Parchowo	105	108	89	55	-17,6	3,1	32	4,2	6	3	0	3	4	1	2	1
	Studzienice	87	79	75	56	-5,1	2,6	25	3,2	6	0	1	0	2	3	7	0
	Tuchomie	118	127	125	75	-1,6	4,4	28	3,6	9	1	1	1	1	10	1	1
	Czarna Dąbrówka	238	251	250	163	-0,4	8,8	66	8,6	16	2	1	2	8	2	3	1
	Miasto i Gmina Miastko	1 148	1 067	1 026	656	-3,8	36,0	227	29,4	20	3	1	3	23	44	20	0
	Trzebielino	241	217	205	125	-5,5	7,2	42	5,4	3	0	0	0	3	13	1	2

¹⁾ w tym: 5 osób w ramach [bonu szkoleniowego](#)

²⁾ w tym: 0 w ramach [bonu stażowego](#)

W związku z otrzymaniem [bonu na zasiedlenie](#) poza miejscem zamieszkania podjęto pracę 9 osób. W ramach [bonu zatrudnieniowego](#) pracę uzyskało 0 osób.



POWIATOWY URZĄD PRACY W BYTOWIE

ul. Wojska Polskiego 6

77 - 100 Bytów

tel. 59 822 22 27; 822 34 45; 822 23 73

fax. 59 823 41 02

www.bytow.pup.pl

gdby@praca.gov.pl

FILIA W MIASTKU

ul. Gen. Sikorskiego 1

77—200 Miastko

tel. 59 857 51 19; 857 23 19; 857 58 20

fax. 59 857 06 00

gdbymi@praca.gov.pl