



## Informacja miesięczna o bezrobociu rejestrowanym w powiecie bytowskim



100-lecie

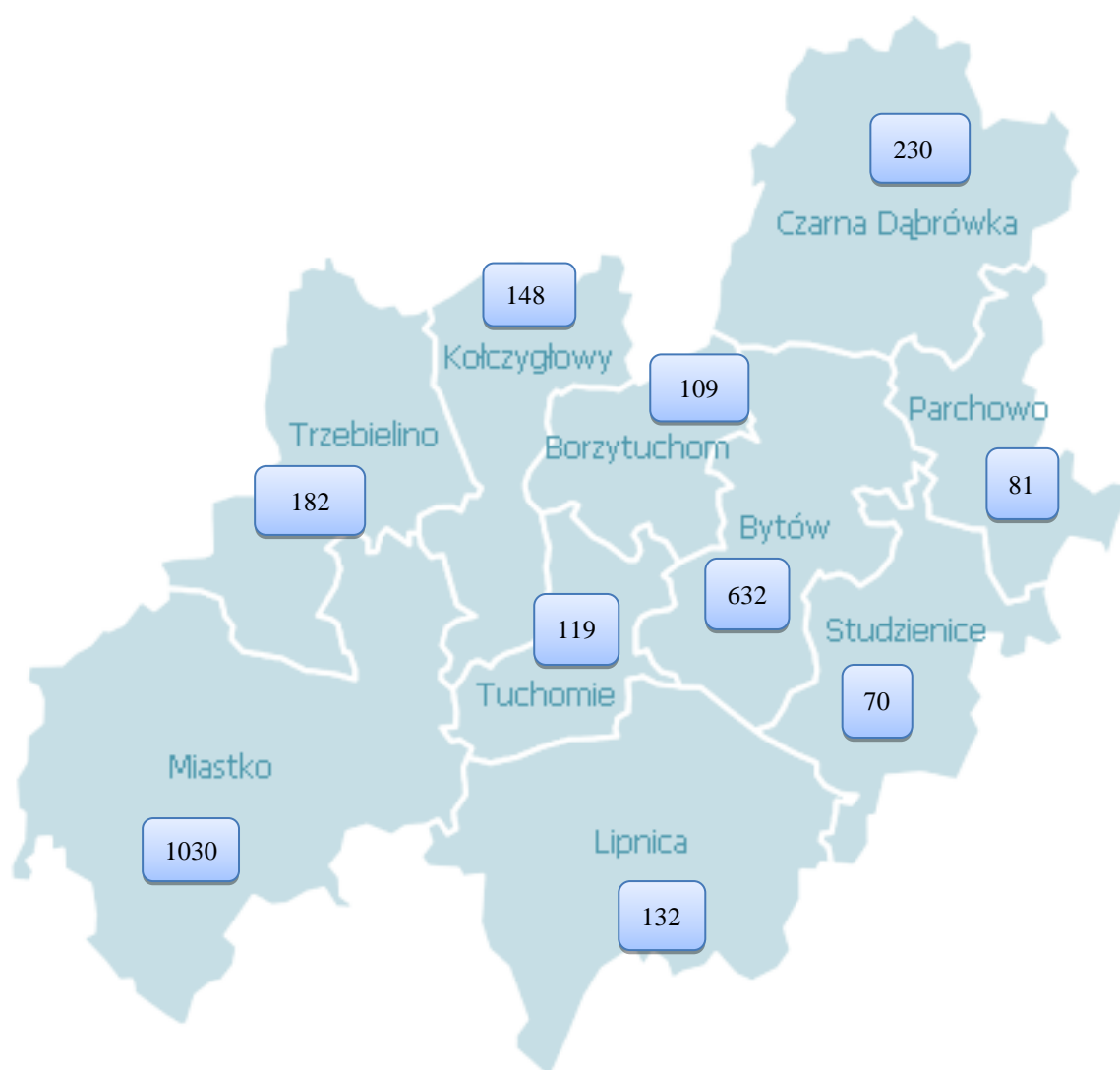
Publicznych Służb  
Zatrudnienia

1919-2019



Bytów, maj 2019

**Liczba bezrobotnych w gminach powiatu bytowskiego  
na koniec maja 2019 r.**



Podstawowe miesięczne wskaźniki			
maj 2018	kwiecień 2019	Stan w końcu miesiąca/w okresie sprawozdawczym	maj 2019
2 973	2 847	Bezrobotni zarejestrowani	2 733
10,1	9,5	Stopa bezrobocia rejestrowanego w %	X
449	343	Bezrobotni nowo zarejestrowani (napływ)	408
517	469	Osoby wyłączone z ewidencji (odpływ)	522
216	483	Wolne miejsca pracy i miejsca aktywizacji zawodowej	307

Wojewódzka stopa bezrobocia wyniosła w końcu kwietnia 2019 r. – 4,8%, krajowa – 5,6%.

Według stanu na 31 maja 2019r. liczba bezrobotnych zarejestrowanych w Powiatowym Urzędzie Pracy w Bytowie wyniosła **2 733** osoby. W porównaniu do miesiąca poprzedniego zmniejszyła się o 114 osób, tj. o 4,0%. Natomiast w stosunku do maja 2018 r. odnotowano spadek liczby bezrobotnych o 240 osób, tj. o 8,1%.

Liczbę bezrobotnych dla których ustalono profil pomocy, celem optymalnego wykorzystywania i właściwego adresowania dostępnych, dostosowanych do indywidualnych potrzeb osoby bezrobotnej form pomocy, przy jednoczesnym określeniu jej potencjału zatrudnieniowego, przedstawiono w poniższej tabeli:

Wyszczególnienie		Liczba wywiadów zakończonych ustaleniem profilu pomocy		Liczba bezrobotnych z ustalonym profilem pomocy	
		w maju 2019 r.		wg stanu na 31.05.2019 r.	
		ogółem	w tym kobiety	ogółem	w tym kobiety
Ogółem		381	182	2648	1748
z tego	profil I	1	0	11	9
	profil II	360	170	2328	1519
	profil III	20	12	309	220

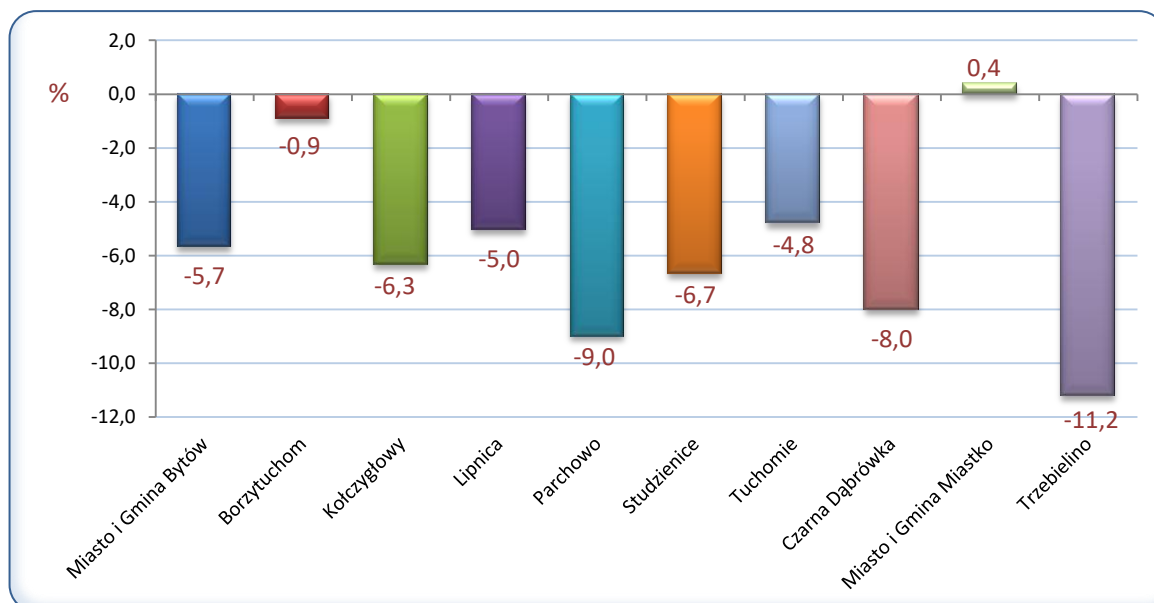
Na chwilę obecną niewielki odsetek osób pozostających w ewidencji urzędu pracy stanowią **osoby poszukujące pracy** (nieposiadające statusu osoby bezrobotnej). W końcu maja br. grupa ta liczyła – 84 osoby (uległa zmniejszeniu w porównaniu do miesiąca poprzedniego o 4 osoby), w tym 26 niepełnosprawnych niepozostających w zatrudnieniu, natomiast w analogicznym miesiącu 2018r. 73 i 23.

W maju br. – 31 osób nabyło uprawnienia do **dotatku aktywizacyjnego** w wyniku podjęcia zatrudnienia z własnej inicjatywy. Według stanu na koniec miesiąca uprawnionych do otrzymywania takiego dodatku łącznie było 117 osób (w kwietniu 2019r. – 119, w maju 2018 r. - 114).

### Napływ

W ciągu miesiąca maju 2019 r. w Powiatowym Urzędzie Pracy w Bytowie zarejestrowało się 408 osób, tj. o 41 mniej niż w maju 2018 r. i o 65 więcej niż w kwietniu 2019 roku. Kobiety stanowiły 44,4% (181 osób) tej liczby, przed miesiącem wskaźnik ten wynosił 48,7%, natomiast przed rokiem 57,7%. Wśród bezrobotnych rejestrujących się w omawianym okresie 82,6% to osoby rejestrujące się **po raz kolejny**, przed miesiącem było to 87,5%, a przed rokiem 88,6%. Spośród osób nowo zarejestrowanych 9,6% to **dotychczas niepracujący**, przed miesiącem było ich 7,3%, a przed rokiem 11,8%. Osoby młode **do 25. roku życia** stanowiły 28,7% ogólnej liczby osób rejestrowanych w maju, przed miesiącem było to 24,5%, a przed rokiem 20,0%. Wśród osób rejestrujących się w maju można wyodrębnić osoby, **dla których okres od momentu zakończenia nauki do rejestracji nie przekroczył 12 miesięcy**. Stanowili oni 11,8% ogólnej liczby rejestrujących się osób, przed miesiącem 8,2%, a w maju 2018 r. – 7,1%. Udział osób **zwolnionych z przyczyn dotyczących zakładu pracy** w ogólnej liczbie rejestracji w maju wyniósł 9,3%, przed miesiącem 6,4%, przed rokiem 7,4%. Spośród rejestrowanych osób 62,5% **mieszkało na wsi**, przed miesiącem 65,3%, przed rokiem 69,5%. Osoby **do 30 roku życia** stanowiły 46,3 % ogólnej liczby osób zarejestrowanych w maju, a **powyżej 50 roku życia** – 17,9%.

Porównując do kwietnia 2019 roku, w maju w dziewięciu gminach powiatu bytowskiego nastąpiło **zmniejszenie** liczby bezrobotnych, przy czym procentowo największy spadek odnotowano w gminie Trzebielino (o 11,2%), Parchowo ( o 9,0% ), Czarna Dąbrówka (o 8,0%), Studzienice (o 6,7%), Kołczygłowy ( o 6,3% ), Bytów (o 5,7%), Lipnica (o 5,0%), Tuchomie ( o 4,8% ) i Borzytuchom (o 0,9%). Zwiększenie liczby bezrobotnych nastąpiło w gminie Miastko (o 0,4%).



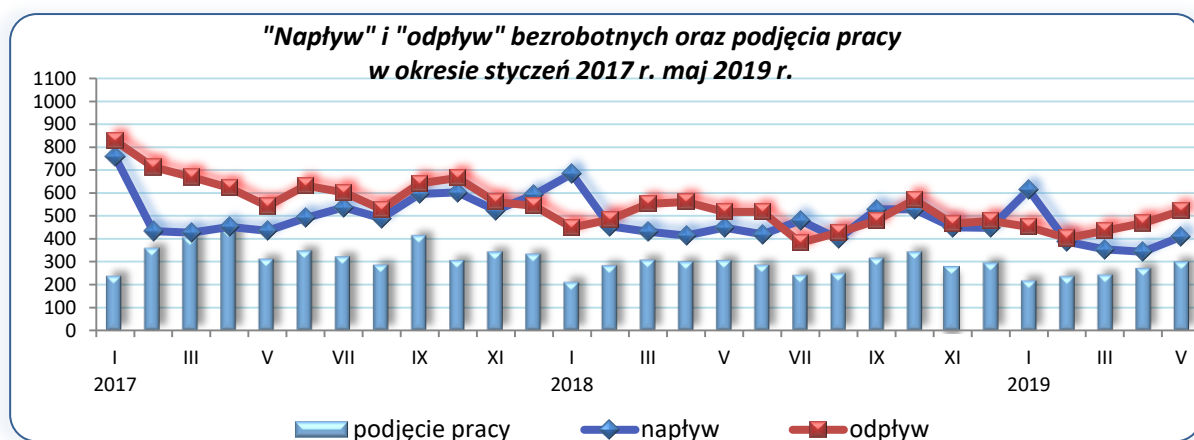
Źródło: Opracowanie własne na podstawie badań statystycznych rynku pracy MRPiPS-01.

## ■ Odpływ

W analizowanym okresie z ewidencji bezrobotnych ogółem wyłączono **522** osoby, tj. o 53 osoby więcej niż w miesiącu poprzednim i o 5 więcej aniżeli przed rokiem. Wyłączenia z ewidencji dokonano przede wszystkim z powodu:

- podjęcia pracy - **296** osób (56,7% ogółu wyłączeń);
- niepotwierdzenia gotowości do pracy – 63 (12,1% ogółu wyłączeń);
- dobrowolnej rezygnacji ze statusu bezrobotnego – 44 (8,4% ogółu wyłączeń);
- odmowy bez uzasadnionej przyczyny przyjęcia propozycji odpowiedniej pracy lub innej formy pomocy lub odmowy ustalenia profilu pomocy – 19 (3,6% ogółu wyłączeń);
- pozostałych przyczyn – 100 (19,2% ogółu wyłączeń), w tym: 4 osoby osiągnęły wiek emerytalny, 1 nabyła prawa emerytalne lub rentowe, 30 osób rozpoczęło szkolenie, 19 osób staż, 13 osób prace społecznie użyteczne, 4 nabyły prawo do świadczenia przedemerytalnego a 29 osób z innych powodów (m.in. pobierania zasiłków dla opiekunów lub zasiłku stałego z OPS; niezdolności do pracy wskutek choroby lub przebywania w zamkniętym ośrodku odwykowym przez nieprzerwany okres 90 dni; rozpoczęcia szkolenia organizowanego przez inny podmiot niż PUP; zmiany miejsca zameldowania lub pobytu zainteresowanego poza obszar działania PUP; tymczasowego aresztowania lub odbywania kary pozbawienia wolności; rozpoczęcie indywidualnego programu zatrudnienia socjalnego ).

W porównaniu do kwietnia 2019 roku liczba podjęć zatrudnienia zwiększyła się o 10,0 %. Wśród osób wyłączonych z ewidencji bezrobotnych z **powodu podjęcia pracy** – 213 osób uzyskało zatrudnienie w wyniku własnej aktywności (miesiąc wcześniej 202 osoby), z tego 163 osoby podjęły pracę stałą, a 35 osób pracę sezonową, pozostałe 15 podjęło działalność gospodarczą. Prace **subsydiowane** podjęły 83 osoby (miesiąc wcześniej 67 osób i o 5 osób więcej niż przed rokiem). W ramach prac subsydiowanych 5 osób skierowano do pracy w ramach refundacji części kosztów poniesionych na wynagrodzenia, nagrody oraz składki na ubezpieczenie społeczne skierowanych bezrobotnych do 30 roku życia (tzw. „wsparcie dla młodych”), 38 podjęło działalność gospodarczą, dla 2 osób zorganizowano roboty publiczne, dla 18 osób zorganizowano prace interwencyjne, 16 zatrudniono w ramach refundacji kosztów zatrudnienia bezrobotnego (doposażenie lub wyposażenie stanowiska pracy), 3 osoby podjęły pracę poza miejscem zamieszkania w ramach bonu na zasiedlenie, 1 rozpoczęła indywidualny program zatrudnienia socjalnego.



Źródło: Opracowanie własne na podstawie badań statystycznych rynku pracy MRPIPS-01.

## WYBRANE KATEGORIE BEZROBOTNYCH

W porównaniu do poprzedniego miesiąca zmniejszenie liczby bezrobotnych odnotowano wśród osób: poprzednio pracujących zawodowo o 131 osób, zamieszkałych na wsi o 84 osoby, kobiet o 61, bez kwalifikacji zawodowych o 24 osoby i posiadających prawo do zasiłku o 6 osób. Bez zmian w grupie cudzoziemców. Zwiększenie liczby bezrobotnych odnotowano wśród zwolnionych z przyczyn dotyczących zakładu pracy o 7 osób, bez doświadczenia zawodowego i dotychczas niepracujących o 17 osób oraz zarejestrowanych w okresie do 12 miesięcy od dnia ukończenia nauki o 19 osób.

W porównaniu z analogicznym miesiącem ubiegłego roku oraz poprzednim miesiącem dane liczbowe dotyczące wybranych kategorii bezrobotnych przedstawiono w tabeli:

Wybrane kategorie bezrobotnych	kwiecień 2019		wg stanu na 31 maja			
	ogółem	w tym kobiety	2018		2019	
			ogółem	w tym kobiety	ogółem	w tym kobiety
<b>Bezrobotni ogółem</b>	<b>2 847</b>	<b>1 857</b>	<b>2 973</b>	<b>1 849</b>	<b>2 733</b>	<b>1 796</b>
<i>udział kobiet w %</i>	65,2	100,0	62,2	100,0	65,7	100,0
<b>Bezrobotni z prawem do zasiłku</b>	<b>771</b>	<b>492</b>	<b>771</b>	<b>453</b>	<b>765</b>	<b>501</b>
<i>udział %</i>	27,1	26,5	25,9	24,5	28,0	27,9
<b>Bezrobotni poprzednio pracujący</b>	<b>2 583</b>	<b>1 644</b>	<b>2 637</b>	<b>1 600</b>	<b>2 452</b>	<b>1 580</b>
<i>udział %</i>	90,7	88,5	88,7	86,5	89,7	88,0
w tym: zwolnione z przyczyn dotyczących zakładu pracy	<b>161</b>	<b>92</b>	<b>199</b>	<b>109</b>	<b>168</b>	<b>90</b>
<i>udział %</i>	5,7	5,0	6,7	5,9	6,1	5,0
<b>Bezrobotni dotychczas niepracujący</b>	<b>264</b>	<b>213</b>	<b>336</b>	<b>249</b>	<b>281</b>	<b>216</b>
<i>udział %</i>	9,3	11,5	11,3	13,5	10,3	12,0
<b>Bezrobotni zamieszkali na wsi</b>	<b>1 970</b>	<b>1 293</b>	<b>2 033</b>	<b>1 289</b>	<b>1 886</b>	<b>1 259</b>
<i>udział do liczby bezrobotnych %</i>	69,2	69,6	68,4	69,7	69,0	70,1
posiadający prawo do zasiłku	519	327	525	308	509	331
<i>% bezrobotnych mieszkańców wsi</i>	26,3	25,3	25,8	23,9	27,0	26,3
posiadający gospodarstwo rolne	61	36	71	44	58	34
<i>% bezrobotnych mieszkańców wsi</i>	3,1	2,8	3,5	3,4	3,1	2,7
<b>Osoby w okresie do 12 miesięcy od dnia ukończenia nauki</b>	<b>74</b>	<b>44</b>	<b>91</b>	<b>61</b>	<b>93</b>	<b>51</b>
<i>udział %</i>	2,6	2,4	3,1	3,3	3,4	2,8
<b>Bez kwalifikacji zawodowych</b>	<b>547</b>	<b>396</b>	<b>574</b>	<b>408</b>	<b>523</b>	<b>382</b>
<i>udział %</i>	19,2	21,3	19,3	22,1	19,1	21,3
<b>Bez doświadczenia zawodowego</b>	<b>434</b>	<b>335</b>	<b>530</b>	<b>380</b>	<b>451</b>	<b>339</b>
<i>udział %</i>	15,2	18,0	17,8	20,6	16,5	18,9
<b>Cudzoziemcy</b>	<b>4</b>	<b>3</b>	<b>5</b>	<b>4</b>	<b>4</b>	<b>3</b>
<i>udział %</i>	0,1	0,2	0,2	0,2	0,1	0,2

Źródło: Opracowanie własne na podstawie badań statystycznych rynku pracy MRPiPS-01.



**Osoby bezrobotne będące w szczególnej sytuacji na rynku pracy (zgodnie art. 49 ustawy o promocji zatrudnienia i instytucjach rynku pracy) zarejestrowane w Powiatowym Urzędzie Pracy w Bytowie (stan na 31.05.2018 r., 30.04.2019 r. i 31.05.2019 r.)**

Kategorie osób bezrobotnych w szczególnej sytuacji na rynku pracy	Liczba osób bezrobotnych			Wzrost/spadek %	
	31.05.2018	2019		do maja 2018	do kwietnia 2019
		30.04.2019	31.05.2019		
<b>Ogółem osoby bezrobotne będące w szczególnej sytuacji na rynku pracy, w tym:</b>	<b>2 508</b>	<b>2 405</b>	<b>2 318</b>	<b>-7,6</b>	<b>-3,6</b>
do 30. roku życia	1 092	999	974	-10,8	-2,5
w tym do 25. roku życia	531	503	499	-6,0	-0,8
długotrwale bezrobotne	1 473	1 342	1 260	-14,5	-6,1
powyżej 50. roku życia	676	633	618	-8,6	-2,4
korzystające ze świadczeń pomocy społecznej	1	0	0	x	x
posiadające co najmniej jedno dziecko do 6. roku życia	651	713	691	6,1	-3,1
posiadające co najmniej jedno dziecko niepełnosprawne do 18. roku życia	6	10	10	x	x
niepełnosprawni	144	176	178	23,6	1,1

Źródło: Opracowanie własne na podstawie badań statystycznych rynku pracy MRPiPS-01.

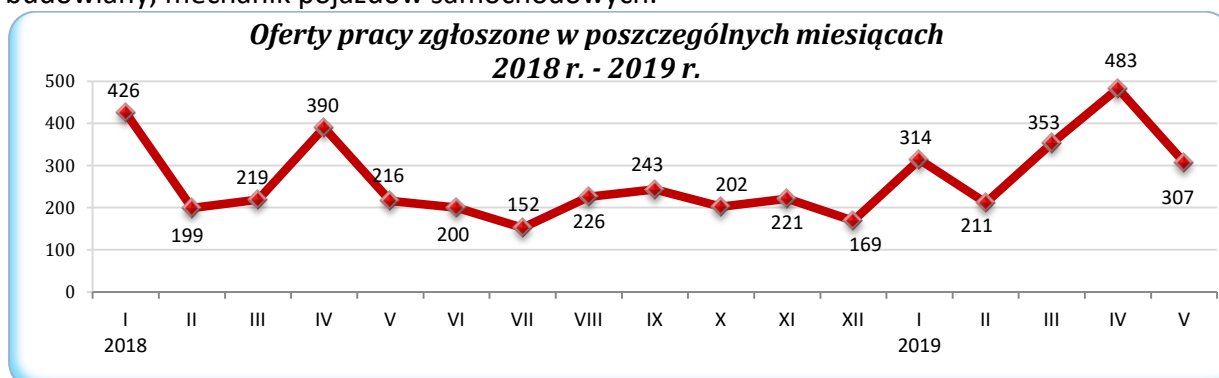
#### AKTYWNE DZIAŁANIA OGRANICZAJĄCE BEZROBOCIE I ŁAGODZENIE JEGO SKUTKÓW

W maju 2019 r. pracownicy PUP Bytów pozyskali 307 ofert pracy (przed miesiącem było ich 483, przed rokiem 216). W porównaniu do poprzedniego miesiąca ich liczba zmniejszyła się o 36,4%. Subsydiowane miejsca pracy i miejsca aktywizacji zawodowej stanowiły 23,5% zgłoszonych wolnych miejsc pracy ogółem. Większość ofert pracy, które wpłynęły do tutejszego urzędu to oferty pracy na stanowiskach:

- Operator maszyn i urządzeń do produkcji okien z tworzyw sztucznych - 55,
- Operator obrabiarek sterowanych numerycznie - 24,
- Tokarz / frezer obrabiarek sterowanych numerycznie - 20,
- Sprzątaczką biurową - 20,
- Monter ociepleń budynków - 12,
- Operator linii do produkcji stolarki pcv - 11,
- Pomocniczy robotnik budowlany - 11,
- Sprzedawca - 10,
- Pomocnik stolarza - 10,
- Pielęgniarka - 6,
- Pomoc kuchenna - 5,
- Kasjer - sprzedawca - 5,
- Pozostali pracownicy obsługi biurowej - 5,
- Pracownik produkcji - 5.

Pozostałe oferty dotyczyły stanowisk pracy w zawodach m.in.: ratownik medyczny, opiekun osoby starszej, opiekun w domu pomocy społecznej, robotnik gospodarczy, robotnik placowy,

Zaopatrzeniowiec, kucharz, terapeuta zajęciowy, dekarz, ogrodnik terenów zieleni, murarz, monter wyrobów z drewna - pracownik produkcyjny, technik fizjoterapii, sprzątaczką, robotnik budowlany, mechanik pojazdów samochodowych.



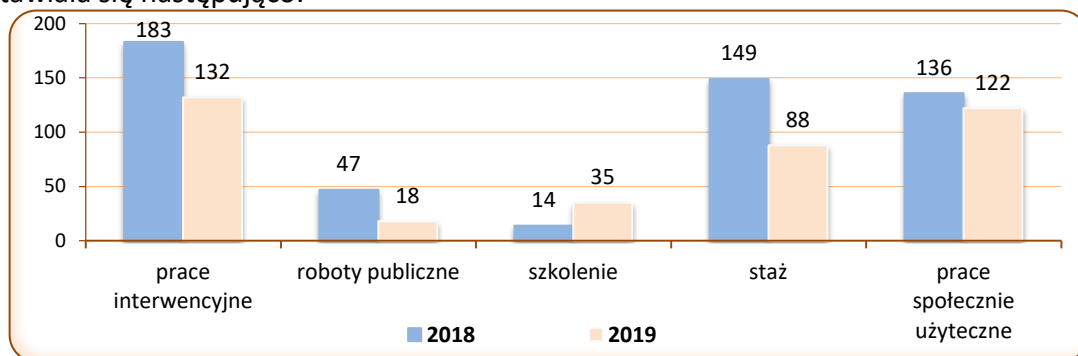
Źródło: Opracowanie własne na podstawie badań statystycznych rynku pracy MRPiPS-01

Liczba osób wyłączonych z ewidencji osób bezrobotnych w okresie styczeń - maj 2018 r. oraz w analogicznych miesiącach 2019 r. według przyczyn przedstawiała się następująco:

Osoby wyłączone z ewidencji osób bezrobotnych	styczeń - maj	
	2018	2019
<b>OGÓŁEM</b>	<b>2 562</b>	<b>2 281</b>
Podjęcia pracy, w tym:	<b>1 391</b>	<b>1 255</b>
■ niesubsydiowanej	1 082	1 006
■ subsydiowanej, w tym:	309	249
➤ prac interwencyjnych	124	118
➤ robót publicznych	52	18
➤ działalności gospodarczej	41	43
➤ w ramach refundacji kosztów zatrudnienia bezrobotnego (doposażenie lub wyposażenie stanowiska pracy)	48	33
➤ podjęcia pracy poza miejscem zamieszkania w ramach bonu na zasiedlenie	13	14
w tym podjęcie działalności gospodarczej	0	1
➤ podjęcia pracy w ramach bonu zatrudnieniowego	0	0
➤ inne (m.in. jednorazowe środki z PFRON, kontrakt socjalny, „wsparcie dla młodych”)	31	23
Rozpoczęcia aktywizacji zawodowej w ramach:	419	326
■ szkolenia, w tym	149	107
➤ w ramach bonu szkoleniowego	3	6
■ stażu, w tym	108	82
➤ w ramach bonu stażowego	0	0
■ prac społecznie użytecznych	162	137
Skierowania do agencji zatrudnienia w ramach zlecenia działań aktywizacyjnych	18	0
Pozostałych, z tego:	734	700
➤ odmowy bez uzasadnionej przyczyny przyjęcia propozycji odpowiedniej pracy lub innej formy pomocy lub ustalenia profilu pomocy	53	56



Liczba uczestniczących w poszczególnych programach rynku pracy w końcu maja 2018 i 2019 roku przedstawiała się następująco:

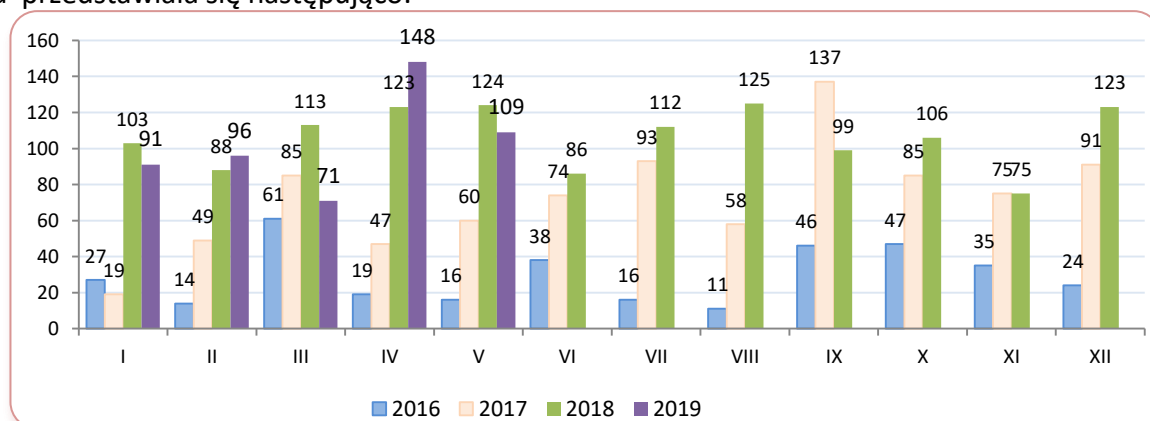


Źródło: Opracowanie własne na podstawie badań statystycznych rynku pracy MRPiPS-01.

### ZATRUDNIANIE CUDZOZIEMCÓW

W maju 2019 r. pracodawcy zarejestrowali w Powiatowym Urzędzie Pracy w Bytowie **109** oświadczeń o powierzeniu wykonywania pracy cudzoziemcowi (dotyczy cudzoziemców – obywateli państw określonych w przepisach wydanych na podstawie art. 90 ust. 10 pkt 2 ustawy z dnia 20 kwietnia 2004 r. o promocji zatrudnienia i instytucjach rynku pracy) bez konieczności uzyskania zezwolenia na pracę (w tym: 96,3% dotyczyło obywateli Ukrainy, 2,8% obywateli Białorusi i 0,9 % Mołdawii). Cudzoziemcy według oświadczeń będą wykonywali pracę przede wszystkim w sekcji PKD: przetwórstwo przemysłowe (42,2%), budownictwo (27,5%) i rolnictwo, leśnictwo, łowiectwo i rybactwo ( 11,0% ). Większość cudzoziemców (78,0%) ma wykonywać pracę w oparciu o umowy o pracę i umowę zlecenie (22,0%); najczęściej w zawodach należących do wielkich grup zawodów: operatorzy i monterzy maszyn i urządzeń (41,3% miejsc pracy), robotnicy przemysłowi i rzemieślnicy (25,7% miejsc pracy), pracownicy przy pracach prostych ( 14,7%) oraz rolnicy, ogrodnicy, leśnicy i rybacy (13,8%). Najwięcej oświadczeń zarejestrowano w grupie wiekowej 26-40 lat ( 56,0% ) oraz 18-25 lat i 41-65 lat ( po 22,0% ). W porównaniu do kwietnia 2019 r. liczba oświadczeń zmniejszyła się o 39, tj. o 26,4%. Wydano 4 zezwolenia na pracę sezonową.

Liczba zarejestrowanych oświadczeń w poszczególnych miesiącach 2016, 2017, 2018 i 2019 roku przedstawiała się następująco:



### WYDATKI Z FUNDUSZU PRACY

Z Funduszu Pracy w maju 2019r. wydatkowano łącznie kwotę 2264,5 tys. zł (tj. 171,4% kwoty z poprzedniego miesiąca), z tego: 716,3 tys. zł stanowiły zasiłki dla

bezrobotnych, na programy na rzecz promocji zatrudnienia wydatkowano kwotę 1432,8 tys. zł, tj. 63,3% ogółu wydatków w omawianym okresie.

W porównaniu do okresu styczeń – maj 2018 r. (8 917,9 tys. zł) odnotowano spadek wydatków Funduszu Pracy o 24,3%, przy czym wystąpił on w przypadku:

- programów na rzecz promocji zatrudnienia o 50,1%,
- pozostałe wydatki o 3,9%.

Wzrost nastąpił w wydatkach na:

- dodatków aktywizacyjnych o 1,5%,
- zasiłków dla bezrobotnych o 1,8%,
- świadczenia integracyjne.

Strukturę wydatków z Funduszu Pracy przedstawia zestawienie:

Wyszczególnienie		styczeń - maj				w tym: maj 2019		Wzrost/ spadek
		2018		2019		Kwota wydatków (w tys. zł)	%	04:02 %
		Kwota wydatków (w tys. zł)	%	Kwota wydatków (w tys. zł)	%			
1	2	3	4	5	6	7	8	
<b>WYDATKI OGÓŁEM</b>		<b>8 917,9</b>	<b>100,0</b>	<b>6 749,8</b>	<b>100,0</b>	<b>2 264,5</b>	<b>100,0</b>	<b>-24,3</b>
Zasiłki dla bezrobotnych		3 715,5	41,7	3 783,6	56,1	716,3	31,6	1,8
Dodatki aktywizacyjne		251,5	2,8	255,3	3,8	52,0	2,3	1,5
Świadczenia integracyjne		118,0	1,3	202,7	3,0	35,6	1,6	71,8
Składki na ubezpieczenia społeczne rolników		0,0	0,0	0,8	0,0	-0,1	0,0	x
Programy na rzecz promocji zatrudnienia		4 625,6	51,9	2 308,1	34,2	1 432,8	63,3	-50,1
w tym:	Szkolenia	207,5	2,3	110,3	1,6	82,8	3,7	-46,8
	Prace społecznie użyteczne	93,1	1,0	89,4	1,3	28,4	1,3	-4,0
	Roboty publiczne	113,7	1,3	57,2	0,8	33,7	1,5	x
	Refundacja kosztów wyposażenia i doposażenie stanowiska pracy	365,7	4,1	138,0	2,0	138,0	6,1	x
	Dofinansowanie podejmowania działalności	910,0	10,2	989,0	14,7	874,0	38,6	x
	Prace interwencyjne	318,9	3,6	132,7	2,0	63,5	2,8	-58,4
	Stypendia i składki na ubezpieczenie społeczne (studia podyplomowe, kontynuacja nauki)	18,0	0,2	22,4	0,3	1,5	0,1	24,4
	Refundacja wynagrodzeń osób do 30 roku życia	1 418,6	15,9	0,0	0,0	0,0	0,0	-100,0
	Staż	627,2	7,0	296,3	4,4	86,4	3,8	-52,8
	Bon na zasiedlenie	95,2	1,1	77,0	1,1	0,0	0,0	-19,1
	Bon zatrudnieniowy	4,2	0,0	9,2	0,1	2,5	0,1	119,0
	Koszty specyficznych elementów programów	14,1	0,2	8,2	0,1	2,1	0,1	x
	Krajowy Fundusz Szkoleniowy	98,1	1,1	170,9	2,5	64,3	2,8	x
Inne instrumenty rynku pracy	341,3	3,8	207,5	3,1	55,6	2,5	-39,2	
<b>Pozostałe wydatki</b>		<b>207,3</b>	<b>2,3</b>	<b>199,3</b>	<b>3,0</b>	<b>27,9</b>	<b>1,2</b>	<b>-3,9</b>

Źródło: Opracowanie własne na podstawie badań statystycznych rynku pracy MRPIPS-02.

Opracował:  
Adam Witka-Jeżewski

## STAN BEZROBOCIA W POWIECIE BYTOWSKIM

Wyszczególnienie	Liczba bezrobotnych ogółem				Dynamika % 4:3	Struktura bezrobocia %	Bezrobotni z prawem do zasiłku		Liczba osób skierowanych wg miejsca zamieszkania na poszczególne formy aktywizacji zawodowej w okresie styczeń - maj 2019 r.								
	31.05.2018 r.	30.04.2019 r.	31.05.2019 r.	w tym: kobiet			Osoby	% bezrobotnych ogółem	Prace interwencyjne	Roboty publiczne	Osoby, które otrzymały dotację na rozpoczęcie działalności gospodarczej	Osoby, które podjęły pracę w ramach refundacji kosztów zatrudnienia bezrobotnego	Osoby, które rozpoczęły szkolenie <sup>1)</sup>	Prace społecznie użyteczne	Osoby, które rozpoczęły staż <sup>2)</sup>	"wsparcie dla młodych"	
1	2	3	4	5	6	7	8	9	10	11	12	13	14	15	16	17	
<b>OGÓŁEM</b>	<b>2 973</b>	<b>2 847</b>	<b>2 733</b>	<b>1 796</b>	<b>-4,0</b>	<b>100</b>	<b>765</b>	<b>100</b>	<b>118</b>	<b>18</b>	<b>43</b>	<b>33</b>	<b>107</b>	<b>137</b>	<b>82</b>	<b>18</b>	
Gminy	Miasto i Gmina Bytów	686	670	632	430	-5,7	23,1	217	28,4	29	6	13	9	31	33	27	9
	Borzytuchom	99	110	109	82	-0,9	4,0	34	4,4	7	1	2	5	7	7	6	2
	Kołczygłowy	173	158	148	96	-6,3	5,4	48	6,3	7	0	3	2	4	9	3	0
	Lipnica	133	139	132	83	-5,0	4,8	39	5,1	6	0	4	1	11	5	4	0
	Parchowo	97	89	81	52	-9,0	3,0	30	3,9	6	3	1	4	6	2	2	1
	Studzienice	83	75	70	52	-6,7	2,6	25	3,3	7	1	3	1	2	3	7	0
	Tuchomie	109	125	119	74	-4,8	4,4	27	3,5	11	1	1	2	4	10	1	1
	Czarna Dąbrówka	228	250	230	151	-8,0	8,4	67	8,8	20	2	5	3	8	2	7	1
	Miasto i Gmina Miastko	1 139	1 026	1 030	649	0,4	37,7	237	31,0	22	4	8	6	29	53	24	1
	Trzebielino	226	205	182	127	-11,2	6,7	41	5,4	3	0	3	0	5	13	1	3

<sup>1)</sup> w tym: 6 osób w ramach [bonu szkoleniowego](#)

<sup>2)</sup> w tym: 0 w ramach [bonu stażowego](#)

W związku z otrzymaniem [bonu na zasiedlenie](#) poza miejscem zamieszkania podjęto pracę 12 osób. W ramach [bonu zatrudnieniowego](#) pracę uzyskało 0 osób.



## **POWIATOWY URZĄD PRACY W BYTOWIE**

ul. Wojska Polskiego 6

77 - 100 Bytów

tel. 59 822 22 27; 822 34 45; 822 23 73

fax. 59 823 41 02

[www.bytow.pup.pl](http://www.bytow.pup.pl)

[gdby@praca.gov.pl](mailto:gdby@praca.gov.pl)

## **FILIA W MIASTKU**

ul. Gen. Sikorskiego 1

77—200 Miastko

tel. 59 857 51 19; 857 23 19; 857 58 20

fax. 59 857 06 00

[gdbymi@praca.gov.pl](mailto:gdbymi@praca.gov.pl)