




Powiatowy Urząd Pracy w Bytowie



Informacja miesięczna o bezrobociu rejestrowanym w powiecie bytowskim



100-lecie

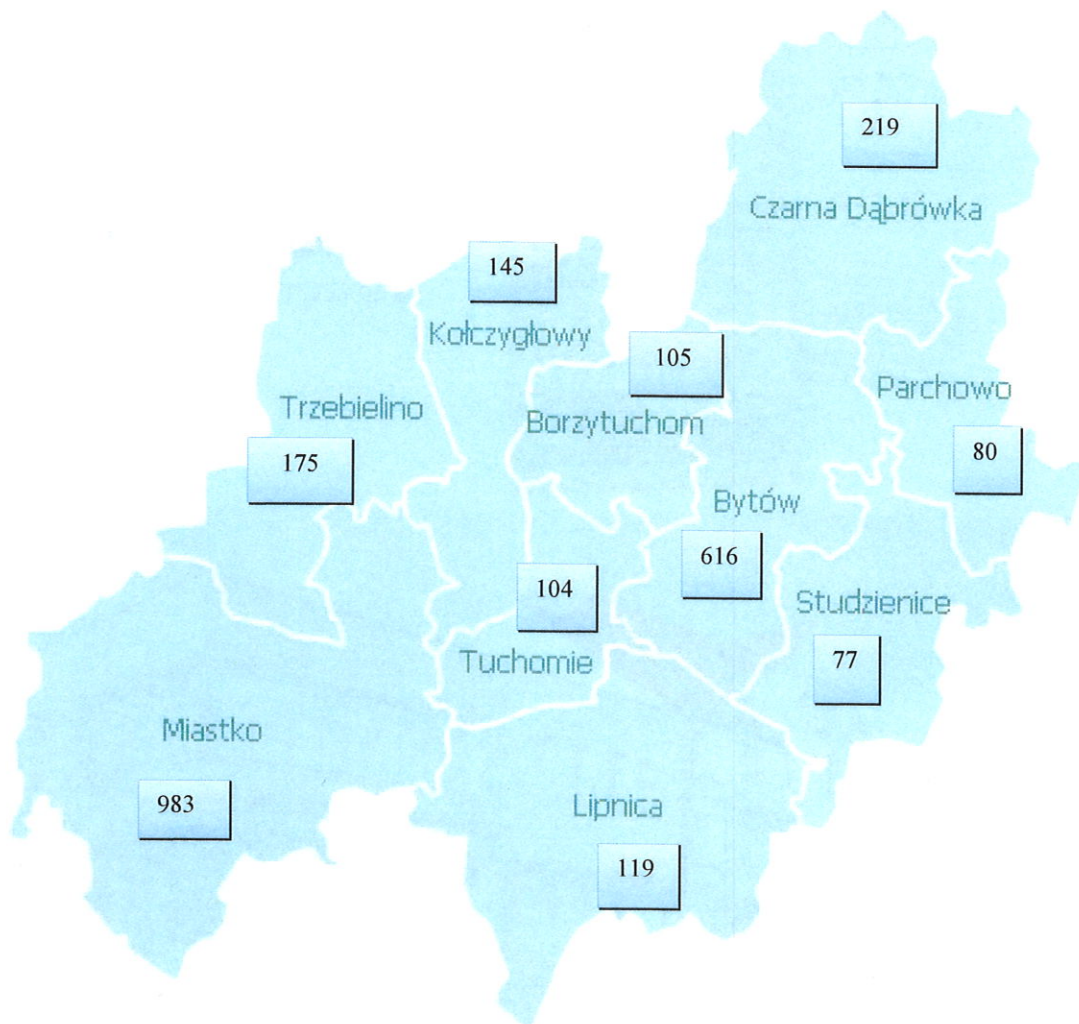
Publicznych Służb Zatrudnienia

1919-2019



Bytów, czerwiec 2019

**Liczba bezrobotnych w gminach powiatu bytowskiego
na koniec czerwca 2019 r.**



Podstawowe miesięczne wskaźniki			
czerwiec 2018	maj 2019	Stan w końcu miesiąca/w okresie sprawozdawczym	czerwiec 2019
2 875	2 733	Bezrobotni zarejestrowani	2 623
9,8	9,2	Stopa bezrobocia rejestrowanego w %	X
420	408	Bezrobotni nowo zarejestrowani (napływ)	332
518	522	Osoby wyłączone z ewidencji (odpływ)	442
200	307	Wolne miejsca pracy i miejsca aktywizacji zawodowej	341

Wojewódzka stopa bezrobocia wyniosła w końcu maja 2019 r. – 4,6%, krajowa – 5,4%.

Według stanu na 30 czerwca 2019 r. liczba bezrobotnych zarejestrowanych w Powiatowym Urzędzie Pracy w Bytowie wyniosła **2 623** osoby. W porównaniu do miesiąca poprzedniego zmniejszyła się o 110 osób, tj. o 4,0%. Natomiast w stosunku do czerwca 2018 roku odnotowano spadek liczby bezrobotnych o 252 osoby tj. o 8,8%.

Liczbę bezrobotnych dla których ustalono profil pomocy, celem optymalnego wykorzystywania i właściwego adresowania dostępnych, dostosowanych do indywidualnych potrzeb osoby bezrobotnej form pomocy, przy jednoczesnym określeniu jej potencjału zatrudnieniowego, przedstawiono w poniższej tabeli:

Wyszczególnienie	Liczba wywiadów zakończonych ustaleniem profilu pomocy		Zgodnie z nowelizacją ustawy o promocji zatrudnienia i instytucjach rynku pracy od dnia 14 czerwca 2019 roku zaprzestano profilowania pomocy dla osób bezrobotnych
	w czerwcu 2019 r.		
	ogółem	w tym kobiety	
Ogółem	142	72	
z tego	profil I	2	2
	profil II	138	68
	profil III	2	2

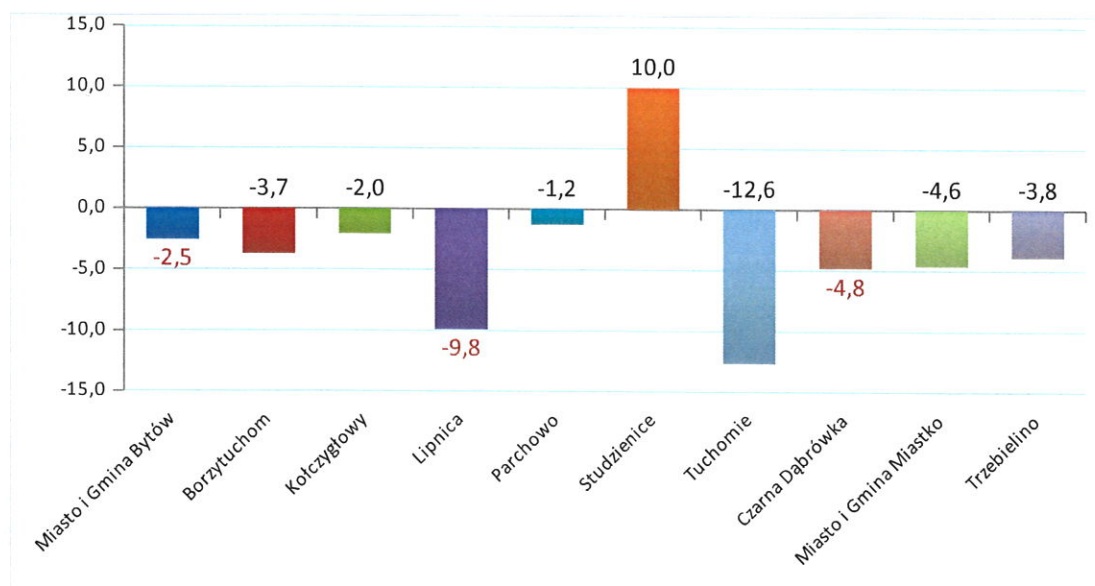
Na chwilę obecną niewielki odsetek osób pozostających w ewidencji urzędu pracy stanowią **osoby poszukujące pracy** (nieposiadające statusu osoby bezrobotnej). W końcu czerwca br. grupa ta liczyła 82 osoby (uległa zmniejszeniu w porównaniu do miesiąca poprzedniego o 2 osoby), w tym 26 niepełnosprawnych niepozostających w zatrudnieniu, natomiast w analogicznym miesiącu 2018 r. liczby te wynosiły odpowiednio 73 i 23.

W czerwcu bieżącego roku 28 osób nabyło uprawnienia do **dotatku aktywizacyjnego** w wyniku podjęcia zatrudnienia z własnej inicjatywy. Według stanu na koniec miesiąca uprawnionych do otrzymywania takiego dodatku łącznie było 112 osób (w maju 2019 r. – 117, w czerwcu 2018 r. - 123).

Napływ

W ciągu miesiąca czerwca 2019 r. w Powiatowym Urzędzie Pracy w Bytowie zarejestrowały się 332 osoby, tj. o 88 mniej niż w czerwcu 2018 r. i o 76 mniej niż w maju 2019 roku. Kobiety stanowiły 43,7% (145 osób) tej liczby, przed miesiącem wskaźnik ten wynosił 44,4%, natomiast przed rokiem 47,1%. Wśród bezrobotnych rejestrujących się w omawianym okresie 87,4% to osoby rejestrujące się **po raz kolejny**, przed miesiącem było to 82,6%, a przed rokiem 89,8%. Spośród osób nowo zarejestrowanych 11,1% to **dotychczas niepracujący**, przed miesiącem było ich 9,6%, a przed rokiem 11,7%. Osoby **do 25. roku życia** stanowiły 24,4% ogólnej liczby osób rejestrowanych w czerwcu, przed miesiącem było to 28,7%, a przed rokiem 23,6%. Wśród osób rejestrujących się można wyodrębnić osoby, **dla których okres od momentu zakończenia nauki do dnia rejestracji nie przekroczył 12 miesięcy**, w czerwcu stanowili oni 8,4% ogólnej liczby rejestrujących się osób, przed miesiącem 11,8%, a w czerwcu 2018 r. – 7,6%. Udział osób **zwolnionych z przyczyn dotyczących zakładu pracy** w ogólnej liczbie rejestracji w czerwcu wyniósł 3,9%, przed miesiącem 9,3%, przed rokiem 6,4%. Spośród rejestrowanych osób 62,7% **mieszkało na wsi**, przed miesiącem 62,5%, przed rokiem 63,8%. Osoby **do 30 roku życia** stanowiły 45,8% ogólnej liczby osób zarejestrowanych w czerwcu, a **powyżej 50 roku życia** – 17,2%.

W czerwcu w dziewięciu gminach powiatu bytowskiego nastąpiło **zmniejszenie** liczby bezrobotnych, porównując do maja 2019 roku. Procentowo największy spadek odnotowano w gminach Tuchomie (o 12,6%) oraz Lipnica (o 9,8%). Zwiększenie liczby bezrobotnych nastąpiło w gminie Studzienice (o 10,0%).



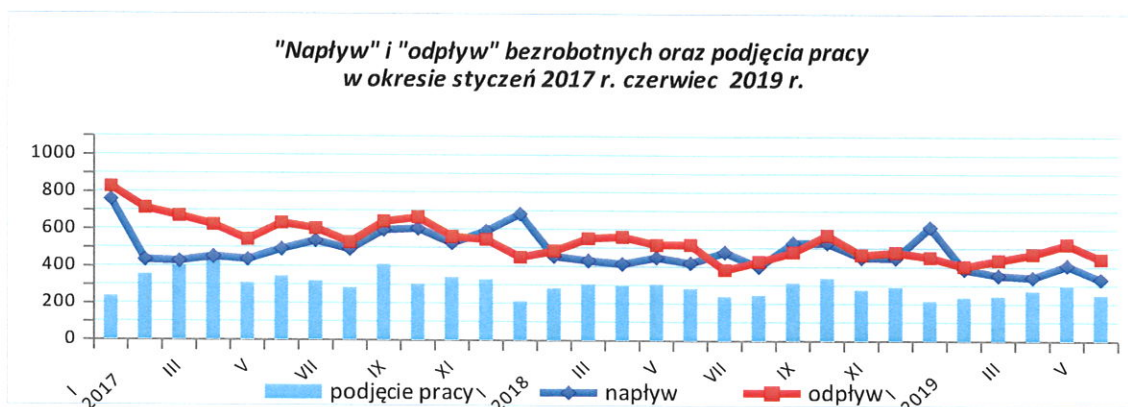
Źródło: Opracowanie własne na podstawie badań statystycznych rynku pracy MRPIPS-01.

Odptyw

W analizowanym okresie z ewidencji bezrobotnych wyłączono **442** osoby, tj. o 80 osób mniej niż w miesiącu poprzednim i o 76 mniej niż przed rokiem. Wyłączenia z ewidencji dokonano przede wszystkim z powodu:

- podjęcia pracy - **247** osób (55,9% ogółu wyłączeń);
- niepotwierdzenia gotowości do pracy – 47 (10,6%);
- dobrowolnej rezygnacji ze statusu bezrobotnego – 48 (10,9%);
- odmowy bez uzasadnionej przyczyny przyjęcia propozycji odpowiedniej pracy lub innej formy pomocy lub odmowy ustalenia profilu pomocy – 7 (1,6%);
- pozostałych przyczyn – 93 (21,0% ogółu wyłączeń), w tym: 32 osoby rozpoczęły szkolenie, 19 staż, 7 nabyło prawa emerytalne lub rentowe, 5 nabyło prawo do świadczenia przedemerytalnego, 3 osoby osiągnęły wiek emerytalny, 3 rozpoczęły prace społecznie użyteczne, a 24 osoby wyłączono z ewidencji z innych powodów (m.in. pobierania zasiłków dla opiekunów lub zasiłku stałego z OPS; niezdolności do pracy wskutek choroby lub przebywania w zamkniętym ośrodku odwykowym przez nieprzerwany okres 90 dni; zmiany miejsca zameldowania lub pobytu zainteresowanego poza obszar działania PUP; rozpoczęcie indywidualnego programu zatrudnienia socjalnego, powołania do służby wojskowej; zgonu; po skierowaniu nie podjęto szkolenia, przygotowania zawodowego dorosłych, stażu, wykonywania prac, o których mowa w art.73a, lub innej formy pomocy określonej w ustawie).

W porównaniu do maja 2019 roku liczba podjęć zatrudnienia zmniejszyła się o 16,5%. Wśród osób wyłączonych z ewidencji bezrobotnych z powodu **podjęcia pracy** – 172 osoby uzyskały zatrudnienie w wyniku własnej aktywności (miesiąc wcześniej 213 osób), z tego 135 osób podjęło pracę stałą, 34 pracę sezonową, a pozostałe 3 podjęły działalność gospodarczą. Prace **subsydiowane** podjęło 75 osób (o 8 mniej niż miesiąc wcześniej i o 10 więcej niż przed rokiem). W ramach prac subsydiowanych dla 31 osób zorganizowano prace interwencyjne, 17 podjęło działalność gospodarczą, 17 zatrudniono w ramach refundacji kosztów zatrudnienia bezrobotnego (doposażenie lub wyposażenie stanowiska pracy), 4 osoby skierowano do pracy w ramach refundacji części kosztów poniesionych na wynagrodzenia, nagrody oraz składki na ubezpieczenie społeczne skierowanych bezrobotnych do 30 roku życia (tzw. „wsparcie dla młodych”), dla 5 zorganizowano roboty publiczne, 1 osoba rozpoczęła indywidualny program zatrudnienia socjalnego.



Źródło: Opracowanie własne na podstawie badań statystycznych rynku pracy MRPIPS-01.

WYBRANE KATEGORIE BEZROBOTNYCH

W porównaniu do poprzedniego miesiąca zmniejszenie liczby bezrobotnych odnotowano wśród osób: poprzednio pracujących zawodowo o 101, zamieszkałych na wsi o 96, kobiet o 88, zarejestrowanych w okresie do 12 miesięcy od dnia ukończenia nauki o 45, posiadających prawo do zasiłku o 38, osób bez kwalifikacji zawodowych o 28, bez doświadczenia zawodowego o 26, zwolnionych z przyczyn dotyczących zakładu pracy o 16 i dotychczas niepracujących o 9 osób. Bez zmian pozostała liczba zarejestrowanych cudzoziemców, których w rejestrze figuruje 3.

W porównaniu z analogicznym miesiącem ubiegłego roku oraz poprzednim miesiącem dane liczbowe dotyczące wybranych kategorii bezrobotnych przedstawiono w tabeli:

Wybrane kategorie bezrobotnych	maj 2019		wg stanu na 30 czerwca			
			2018		2019	
	ogółem	w tym kobiety	ogółem	w tym kobiety	ogółem	w tym kobiety
Bezrobotni ogółem	2 733	1 796	2 875	1 784	2 623	1 708
<i>udział kobiet w %</i>	65,7	100,0	62,1	100,0	65,1	100,0
Bezrobotni z prawem do zasiłku	765	501	763	445	727	470
<i>udział %</i>	28,0	27,9	26,5	24,9	27,7	27,5
Bezrobotni poprzednio pracujący	2 452	1 580	2 550	1 543	2 351	1 501
<i>w tym:</i>						
<i>udział %</i>	89,7	88,0	88,7	86,5	89,6	87,9
zwolnione z przyczyn dotyczących zakładu pracy	168	90	196	106	152	85
<i>udział %</i>	6,1	5,0	6,8	5,9	5,8	5,0
Bezrobotni dotychczas niepracujący	281	216	325	241	272	207
<i>udział %</i>	10,3	12,0	11,3	13,5	10,4	12,1
Bezrobotni zamieszkali na wsi	1 886	1 259	1 977	1 239	1 790	1 197
<i>udział do liczby bezrobotnych %</i>	69,0	70,1	68,8	69,5	68,2	70,1
posiadający prawo do zasiłku	509	331	519	300	482	313
<i>% bezrobotnych mieszkańców wsi</i>	27,0	26,3	26,3	24,2	26,9	26,1
posiadający gospodarstwo rolne	58	34	76	49	51	31
<i>% bezrobotnych mieszkańców wsi</i>	3,1	2,7	3,8	4,0	2,8	2,6
Osoby w okresie do 12 miesięcy od dnia ukończenia nauki	93	51	51	29	48	23
<i>udział %</i>	3,4	2,8	1,8	1,6	1,8	1,3
Bez kwalifikacji zawodowych	523	382	541	389	495	364
<i>udział %</i>	19,1	21,3	18,8	21,8	18,9	21,3
Bez doświadczenia zawodowego	451	339	508	363	425	318
<i>udział %</i>	16,5	18,9	17,7	20,3	16,2	18,6
Cudzoziemcy	4	3	4	3	4	3
<i>udział %</i>	0,1	0,2	0,1	0,2	0,2	0,2

Źródło: Opracowanie własne na podstawie badań statystycznych rynku pracy MRPiPS-01.

Osoby bezrobotne będące w szczególnej sytuacji na rynku pracy (zgodnie art. 49 ustawy o promocji zatrudnienia i instytucjach rynku pracy) zarejestrowane w Powiatowym Urzędzie Pracy w Bytowie (stan na 30.06.2018 r., 31.05.2019 r. i 30.06.2019 r.)

Kategorie osób bezrobotnych w szczególnej sytuacji na rynku pracy	Liczba osób bezrobotnych			Wzrost/spadek %	
	30.06.2018	2019		do czerwca 2018	do maja 2019
		31.05.2019	30.06.2019		
Ogółem osoby bezrobotne będące w szczególnej sytuacji na rynku pracy, w tym:	2 428	2 318	2 232	-8,1	-3,7
do 30. roku życia	1 050	974	924	-12,0	-5,1
w tym do 25. roku życia	501	499	450	-10,2	-9,8
długotrwale bezrobotne	1 422	1 260	1 239	-12,9	-1,7
powyżej 50. roku życia	651	618	601	-7,7	-2,8
korzystające ze świadczeń pomocy społecznej	0	0	0	x	x
posiadające co najmniej jedno dziecko do 6. roku życia	646	691	679	5,1	-1,7
posiadające co najmniej jedno dziecko niepełnosprawne do 18. roku życia	6	10	10	x	x
niepełnosprawni	133	178	175	31,6	-1,7

Źródło: Opracowanie własne na podstawie badań statystycznych rynku pracy MRPiPS-01.

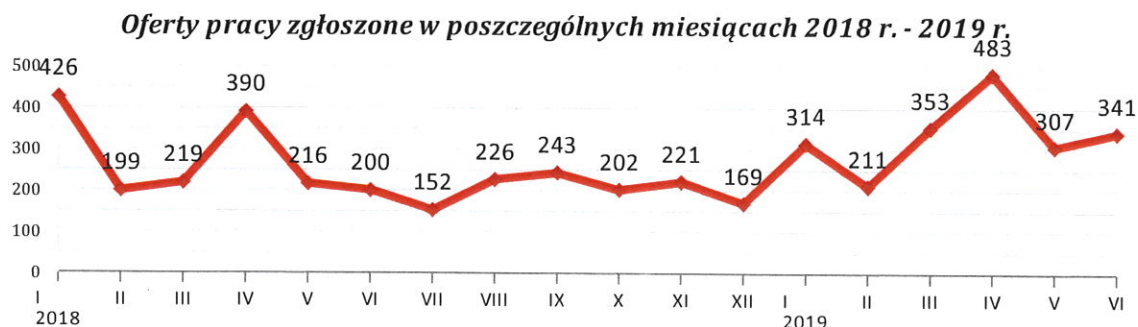
AKTYWNE DZIAŁANIA OGRANICZAJĄCE BEZROBOCIĘ I ŁAGODZENIE JEGO SKUTKÓW

W czerwcu 2019 r. pracownicy PUP Bytów pozyskali 341 ofert pracy (przed miesiącem było ich 307, przed rokiem 200). W porównaniu do poprzedniego miesiąca ich liczba zwiększyła się o 10,0%. Subsidiowane miejsca pracy i miejsca aktywizacji zawodowej stanowiły 26,1% zgłoszonych wolnych miejsc pracy ogółem. Większość ofert pracy, które wpłynęły do tutejszego Urzędu to oferty pracy na stanowiskach:

- Opiekun osoby starszej - 54,
- Operator linii do produkcji stolarki pcw - 49,
- Pracownik fizyczny - 20,
- Operator maszyn i urządzeń do produkcji okien z tworzyw sztucznych - 16,
- Robotnik gospodarczy - 12,
- Robotnik placowy - 11,
- Pracownik przerobu drewna - 10,
- Pomocniczy robotnik torowy - 10,
- Pracownik produkcji - zbieracz grzybów - 10,
- Pracownik produkcji - 10,
- Pozostali pracownicy obsługi biurowej - 8,
- Robotnik oczyszczania miasta - 7,
- Sprzedawca - 6,
- Mechanik pojazdów samochodowych - 5,
- Pomocniczy robotnik budowlany - 5.

Pozostałe oferty dotyczyły stanowisk pracy w zawodach m.in.: kucharz, opiekun w domu pomocy społecznej, robotnik budowlany, spedytor, kasjer - recepcjonista, terapeuta zajęciowy, ślusarz,

recepjonista, sprzedawca/kasjer, technik prac biurowych, kosmetolog, asystent do spraw księgowości.

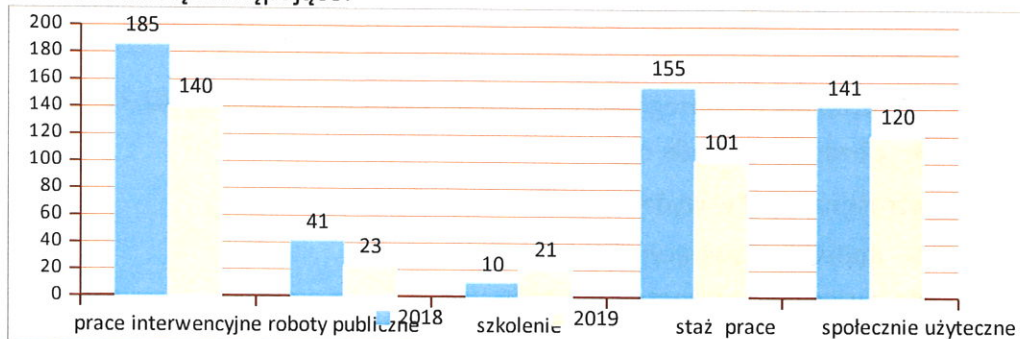


Źródło: Opracowanie własne na podstawie badań statystycznych rynku pracy MRPiPS-01

Liczba osób wyłączonych z ewidencji osób bezrobotnych w okresie styczeń - czerwiec 2018 r. oraz w analogicznych miesiącach 2019 r. według przyczyn przedstawiała się następująco:

Osoby wyłączone z ewidencji osób bezrobotnych	styczeń - czerwiec	
	2018	2019
OGÓŁEM	3 080	2 723
Podjęcia pracy, w tym:	1 673	1 502
■ niesubsydiowanej	1 299	1 178
■ subsydiowanej, w tym:	374	324
↘ prac interwencyjnych	141	149
↘ robót publicznych	58	23
↘ działalności gospodarczej	53	60
↘ w ramach refundacji kosztów zatrudnienia bezrobotnego (doposażenie lub wyposażenie stanowiska pracy)	69	50
↘ podjęcia pracy poza miejscem zamieszkania w ramach bonu na zasiedlenie	13	14
w tym podjęcie działalności gospodarczej	0	1
↘ podjęcia pracy w ramach bonu zatrudnieniowego	0	0
↘ inne (m.in. jednorazowe środki z PFRON, kontrakt socjalny, „wsparcie dla młodych”)	40	28
Rozpoczęcia aktywizacji zawodowej w ramach:	478	380
■ szkolenia, w tym	173	139
↘ w ramach bonu szkoleniowego	4	6
■ stażu, w tym	131	101
↘ w ramach bonu stażowego	0	0
■ prac społecznie użytecznych	174	140
Skierowania do agencji zatrudnienia w ramach zlecania działań aktywizacyjnych	18	0
Pozostałych, z tego:	911	841
↘ odmowy bez uzasadnionej przyczyny przyjęcia propozycji odpowiedniej pracy lub innej formy pomocy lub ustalenia profilu pomocy	67	63

Liczba uczestniczących w poszczególnych programach rynku pracy w końcu czerwca 2018 i 2019 roku przedstawiała się następująco:

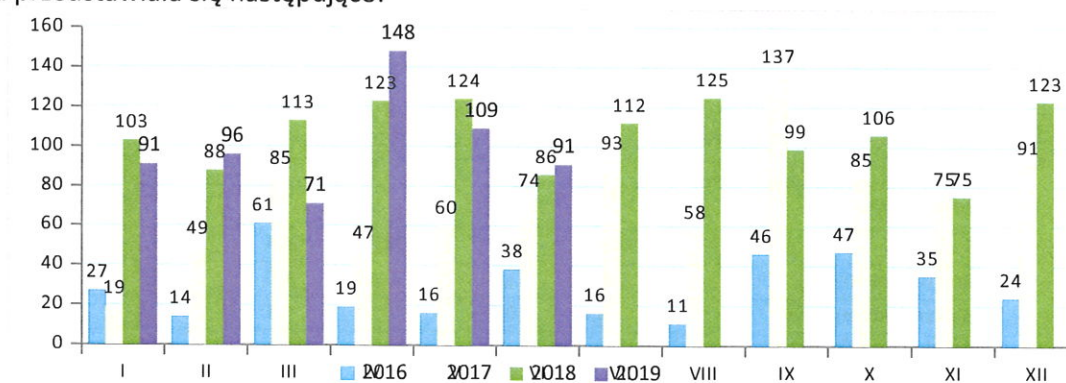


Źródło: Opracowanie własne na podstawie badań statystycznych rynku pracy MRPIPS-01.

ZATRUDNIANIE CUDZOZIEMCÓW

W czerwcu 2019 r. pracodawcy zarejestrowali w Powiatowym Urzędzie Pracy w Bytowie 91 oświadczeń o powierzeniu wykonywania pracy cudzoziemcowi (dotyczy cudzoziemców – obywatele państw określonych w przepisach wydanych na podstawie art. 90 ust. 10 pkt 2 ustawy z dnia 20 kwietnia 2004 r. o promocji zatrudnienia i instytucjach rynku pracy) bez konieczności uzyskania zezwolenia na pracę (w tym: 93,4% dotyczyło obywateli Ukrainy, 4,4% obywateli Gruzji i 2,2% Mołdawii). Cudzoziemcy według oświadczeń będą wykonywali pracę przede wszystkim w: przetwórstwie przemysłowym (46,2%), budownictwie (17,6%) i rolnictwie, leśnictwie, łowiectwie i rybactwie (16,5%). Większość cudzoziemców (84,6%) ma wykonywać pracę w oparciu o umowy o pracę i umowę zlecenie (15,4%); najczęściej w zawodach: operatorzy i monterzy maszyn i urządzeń (36,3%), robotnicy przemysłowi i rzemieślnicy (27,5%), pracownicy przy pracach prostych (16,5%) oraz rolnicy, ogrodnicy, leśnicy i rybacy (15,4%). Najwięcej oświadczeń zarejestrowano w grupie wiekowej 26-40 lat (51,6%) oraz 18-25 lat i 41-65 lat (po 24,2%). W porównaniu do maja 2019 r. liczba oświadczeń zmniejszyła się o 18, tj. o 16,5%. W czerwcu 2019 r. nie wydano zezwoleń na pracę sezonową.

Liczba zarejestrowanych oświadczeń w poszczególnych miesiącach 2016, 2017, 2018 i 2019 roku przedstawiała się następująco:



WYDATKI Z FUNDUSZU PRACY

Z Funduszu Pracy w czerwcu 2019 r. wydatkowano łącznie kwotę 1967,3 tys. zł (tj. co stanowi 86,9% kwoty wydatkowanej w poprzednim miesiącu). Na zasiłki dla bezrobotnych wydano 689,4 tys. zł (35,0% ogółu wydatków w omawianym okresie), natomiast na programy na rzecz promocji zatrudnienia wydatkowano kwotę 1164,6 tys. zł, (tj. 59,2% ogółu wydatków).

W porównaniu do okresu styczeń – czerwiec 2018 r. (11 112,0 tys. zł) odnotowano spadek wydatków Funduszu Pracy o 21,6%.

Spadek nastąpił w:

- wydatkach na programy na rzecz promocji zatrudnienia o 42,3%,
- pozostałe wydatki o 1,9%.

Natomiast wzrost nastąpił w wydatkach na:

- dodatki aktywizacyjne o 1,8%,
- zasiłki dla bezrobotnych o 1,6%,
- świadczenia integracyjne o 56,0%.

Strukturę wydatków z Funduszu Pracy przedstawia zestawienie:

Wyszczególnienie	styczeń - czerwiec				w tym: czerwiec 2019		Wzrost/ spadek	
	2018		2019		Kwota wydatków (w tys. zł)	%		
	Kwota wydatków (w tys. zł)	%	Kwota wydatków (w tys. zł)	%			04:02 %	
1	2	3	4	5	6	7	8	
WYDATKI OGÓŁEM	11 112,0	100,0	8 717,1	100,0	1 967,3	100,0	-21,6	
Zasiłki dla bezrobotnych	4 403,3	39,6	4 473,0	51,3	689,4	35,0	1,6	
Dodatki aktywizacyjne	299,0	2,7	304,4	3,5	49,1	2,5	1,8	
Świadczenia integracyjne	149,7	1,3	233,5	2,7	30,8	1,6	56,0	
Składki na ubezpieczenia społeczne rolników	0,0	0,0	0,8	0,0	0,0	0,0	x	
Programy na rzecz promocji zatrudnienia	6 022,9	54,2	3 472,7	39,8	1 164,6	59,2	-42,3	
w t y m:	Szkolenia	286,8	2,6	185,2	2,1	74,9	3,8	-35,4
	Prace społecznie użyteczne	126,0	1,1	102,7	1,2	13,3	0,7	-18,5
	Roboty publiczne	178,5	1,6	93,3	1,1	36,1	1,8	x
	Refundacja kosztów wyposażenia i doposażenie stanowiska pracy	664,7	6,0	483,0	5,5	345,0	17,5	x
	Dofinansowanie podejmowania działalności	1 186,0	10,7	1 401,6	16,1	412,6	21,0	x
	Prace interwencyjne	394,2	3,5	211,6	2,4	78,9	4,0	-46,3
	Stypendia i składki na ubezpieczenie społeczne (studia podyplomowe, kontynuacja nauki)	19,2	0,2	23,8	0,3	1,4	0,1	24,0
	Refundacja wynagrodzeń osób do 30 roku życia	1 692,7	15,2	0,0	0,0	0,0	0,0	-100,0
	Staże	763,7	6,9	385,4	4,4	89,1	4,5	-49,5
	Bon na zasiedlenie	109,2	1,0	91,0	1,0	14,0	0,7	-16,7
	Bon zatrudnieniowy	5,0	0,0	10,0	0,1	0,8	0,0	100,0
	Koszty specyficznych elementów programów	18,4	0,2	9,0	0,1	0,8	0,0	x
	Krajowy Fundusz Szkoleniowy	164,0	1,5	220,0	2,5	49,1	2,5	x
Inne instrumenty rynku pracy	414,5	3,7	256,1	2,9	48,6	2,5	-38,2	
Pozostałe wydatki	237,1	2,1	232,7	2,7	33,4	1,7	-1,9	

Źródło: Opracowanie własne na podstawie badań statystycznych rynku pracy MRPIPS-02.

Opracował:
Adam Witka-Jeżewski

DYREKTOR
Powiatowego Urzędu Pracy
w Bytowie
Janusz Wlczkowski

STAN BEZROBOCIA W POWIECIE BYTOWSKIM

1 Wyszczególnienie	2 Liczba bezrobotnych ogółem			5 w tym: kobiet	6 Dynamika % 4:3	7 Struktura bezrobocia %	8 Bezrobotni z prawem do zasilku		10 Liczba osób skierowanych wg miejsca zamieszkania na poszczególne formy aktywizacji zawodowej w okresie styczeń - czerwiec 2019 r.							
	3 30.06.2018 r.	3 31.05.2019 r.	4 30.06.2019 r.				Osoby	% bezrobotnych ogółem	11 Prace interwencyjne	12 Osoby, które otrzymały dotację na rozpoczęcie działalności gospodarczej	13 Osoby, które podjęły pracę w ramach refundacji kosztów zatrudnienia bezrobotnego	14 Osoby, które rozpoczęły szkolenie ¹⁾	15 Prace społecznie użyteczne	16 Osoby, które rozpoczęły staż ²⁾	17 "Wsparcie dla młodych"	
	2 2 875	2 2 733	2 2 623													8 727
O G Ó Ł E M	656	632	616	419	-4,0	23,5	211	29,0	38	8	19	17	38	34	37	12
Miasto i Gmina Bytów	102	109	105	78	-3,7	4,0	32	4,4	8	2	3	6	8	7	7	2
Borzycuchom	154	148	145	91	-2,0	5,5	48	6,6	8	1	3	3	4	10	4	0
Kolczygłowy	133	132	119	71	-9,8	4,5	30	4,1	10	0	7	2	14	5	5	0
Lipnica	94	81	80	54	-1,2	3,0	33	4,5	9	3	3	4	6	2	2	1
Parchowo	92	70	77	55	10,0	2,9	26	3,6	8	1	3	2	2	3	7	0
Studzienice	102	119	104	62	-12,6	4,0	24	3,3	14	1	3	4	7	10	4	1
Tuchomie	220	230	219	145	-4,8	8,3	64	8,8	21	3	6	4	15	2	7	2
Czarna Dąbrówka	1 104	1 030	983	608	-4,6	37,5	223	30,7	28	4	10	7	39	54	27	1
Miasto i Gmina Miastko	218	182	175	125	-3,8	6,7	36	5,0	5	0	3	1	6	13	1	3
Trzebielino																

¹⁾ w tym: 6 osób w ramach **bonu szkoleniowego**

²⁾ w tym: 0 w ramach **bonu stażowego**

W związku z otrzymaniem **bonu na zasiedlenie** poza miejscem zamieszkania podjęto pracę 12 osób. W ramach **bonu zatrudnieniowego** pracę uzyskało 0 osób.



♦ **POWIATOWY URZĄD PRACY W BYTOWIE**

ul. Wojska Polskiego 6

77 - 100 Bytów

tel. 59 822 22 27; 822 34 45; 822 23 73

fax. 59 823 41 02

www.bytow.praca.gov.pl

gdbym@praca.gov.pl

FILIA W MIASTKU

ul. Gen. Sikorskiego 1

77–200 Miastko

tel. 59 857 51 19; 857 23 19; 857 58 20

fax. 59 857 06 00

gdbymi@praca.gov.pl