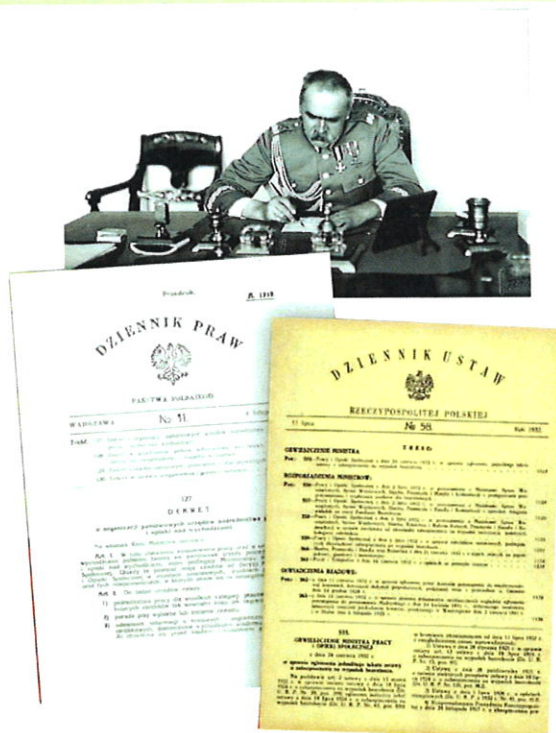




Powiatowy Urząd Pracy w Bytowie



## Informacja miesięczna o bezrobociu rejestrowanym w powiecie bytowskim



100-lecie

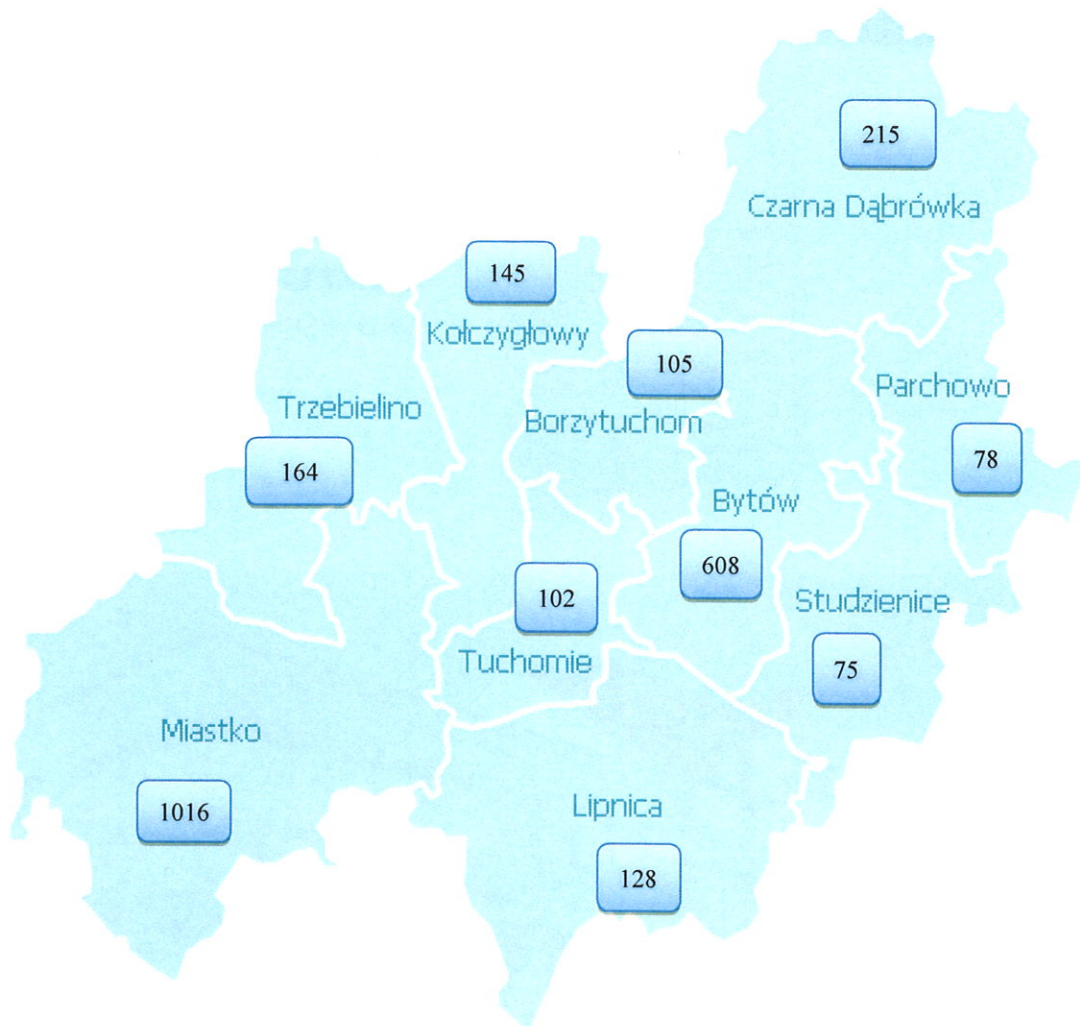
Publicznych Służb  
Zatrudnienia

1919-2019



Bytów, lipiec 2019

**Liczba bezrobotnych w gminach powiatu bytowskiego  
na koniec lipca 2019 r.**



Podstawowe miesięczne wskaźniki			
lipiec 2018	czerwiec 2019	Stan w końcu miesiąca/w okresie sprawozdawczym	lipiec 2019
2 971	2 623	Bezrobotni zarejestrowani	2 636
10,1	8,8	Stopa bezrobocia rejestrowanego w %	X
479	332	Bezrobotni nowo zarejestrowani (napływ)	433
383	442	Osoby wyłączone z ewidencji (odpływ)	420
152	341	Wolne miejsca pracy i miejsca aktywizacji zawodowej	339

Wojewódzka stopa bezrobocia wyniosła w końcu czerwca 2019 r. – 4,4%, krajowa – 5,3%.

Według stanu na 31 lipca 2019 r. liczba bezrobotnych zarejestrowanych w Powiatowym Urzędzie Pracy w Bytowie wyniosła **2 636** osób. W porównaniu do miesiąca poprzedniego zwiększyła się o 13 osób, tj. o 0,5%. Natomiast w stosunku do lipca 2018 roku odnotowano spadek liczby bezrobotnych o 335 osób tj. o 11,3%.

Liczbę bezrobotnych, dla których opracowano indywidualne plany działania obejmujące podstawowe usługi rynku pracy wspierane instrumentami rynku pracy w celu zatrudnienia bezrobotnego, przedstawiono w poniższej tabeli:

Wyszczególnienie	Bezrobotni objęci indywidualnym planem działania	
	w lipcu 2019 r.	
	ogółem	w tym kobiety
Przygotowano IPD	430	226
Przerwali realizację IPD	202	89
w tym z powodu podjęcia pracy	95	41
Zakończyli realizację IPD	80	39
Realizujący IPD w końcu miesiąca sprawozdawczego	2805	1890

Pomoc udzielana w ramach IPD jest dostosowana do wykształcenia, doświadczenia zawodowego oraz możliwości podjęcia pracy lub działalności gospodarczej.

Na chwilę obecną niewielki odsetek osób pozostających w ewidencji urzędu pracy stanowią **osoby poszukujące pracy** (nieposiadające statusu osoby bezrobotnej). W końcu lipca br. grupa ta liczyła 81 osoby (uległa zmniejszeniu w porównaniu do miesiąca poprzedniego o 1 osobę), w tym 27 niepełnosprawnych niepozostających w zatrudnieniu, natomiast w analogicznym miesiącu 2018 r. liczby te wynosiły odpowiednio 74 i 30.

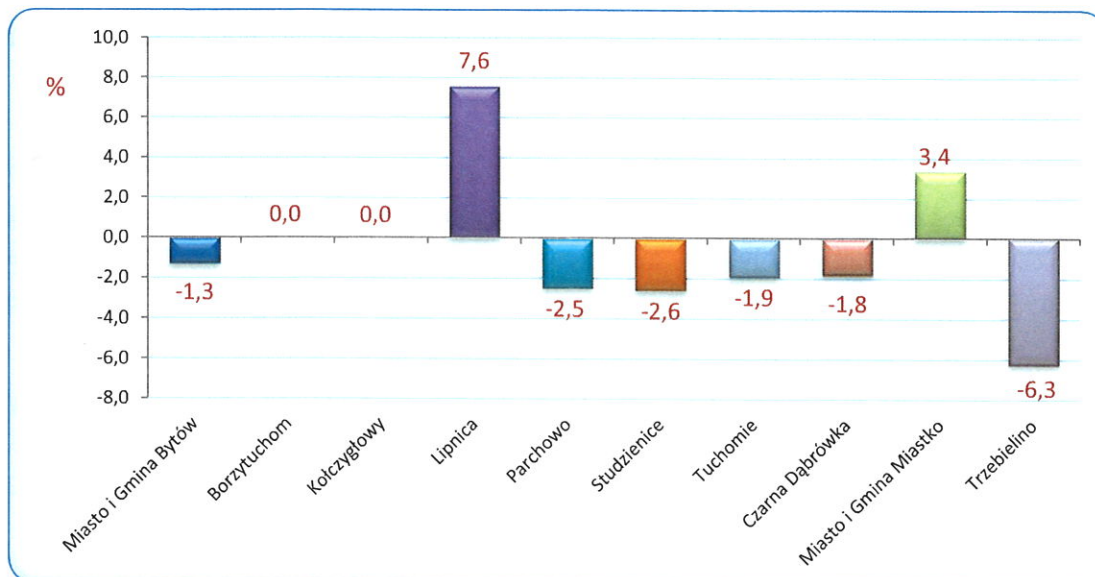
W lipcu bieżącego roku 31 osób nabyło uprawnienia do  **dodatku aktywizacyjnego** w wyniku podjęcia zatrudnienia z własnej inicjatywy. Według stanu na koniec miesiąca uprawnionych do otrzymywania takiego dodatku łącznie było 109 osób (w czerwcu 2019 r. – 112, w lipcu 2018 r. - 115).

## DYNAMIKA - ZMIANY W MIESIĄCU

### ▣ Napływ

W ciągu miesiąca lipca 2019 r. w Powiatowym Urzędzie Pracy w Bytowie zarejestrowały się 433 osoby, tj. o 46 mniej niż w lipcu 2018 r. i o 101 więcej niż w czerwcu 2019 roku. Kobiety stanowiły 53,6% (232 osoby) tej liczby, przed miesiącem wskaźnik ten wynosił 43,7%, natomiast przed rokiem 53,9%. Wśród bezrobotnych rejestrujących się w omawianym okresie 88,2% to osoby rejestrujące się **po raz kolejny**, przed miesiącem było to 87,4%, a przed rokiem 90,8%. Spośród osób nowo zarejestrowanych 9,5% to **dotychczas niepracujący**, przed miesiącem było ich 11,1%, a przed rokiem 7,7%. Osoby **do 25. roku życia** stanowiły 28,9% ogólnej liczby osób rejestrowanych w lipcu, przed miesiącem było to 24,4%, a przed rokiem 21,1%. Wśród osób rejestrujących się można wyodrębnić osoby, **dla których okres od momentu zakończenia nauki do dnia rejestracji nie przekroczył 12 miesięcy**, w lipcu stanowili oni 6,9% ogólnej liczby rejestrujących się osób, przed miesiącem 8,4%, a w lipcu 2018 r. – 6,5%. Udział osób **zwolnionych z przyczyn dotyczących zakładu pracy** w ogólnej liczbie rejestracji w lipcu wyniósł 5,1%, przed miesiącem 3,9%, przed rokiem 8,4%. Spośród rejestrowanych osób 64,4% **mieszkało na wsi**, przed miesiącem 62,7%, przed rokiem 67,6%. Osoby **do 30 roku życia** stanowiły 42,7% ogólnej liczby osób zarejestrowanych w lipcu, a **powyżej 50 roku życia** – 14,3%.

W lipcu w sześciu gminach powiatu bytowskiego nastąpiło **zmniejszenie** liczby bezrobotnych, porównując do czerwca 2019 roku. Procentowo największy spadek odnotowano w gminach Tuchomie (o 6,3%), Studzienice (o 2,6%) oraz Parchowo (o 2,6%). Bez zmian pozostała liczba bezrobotnych w gminach Borzytuchom i Kołczygłowy. Zwiększenie liczby bezrobotnych nastąpiło w gminach Lipnica (o 7,6%) oraz Miastko i gmina Miastko (o 3,4%).



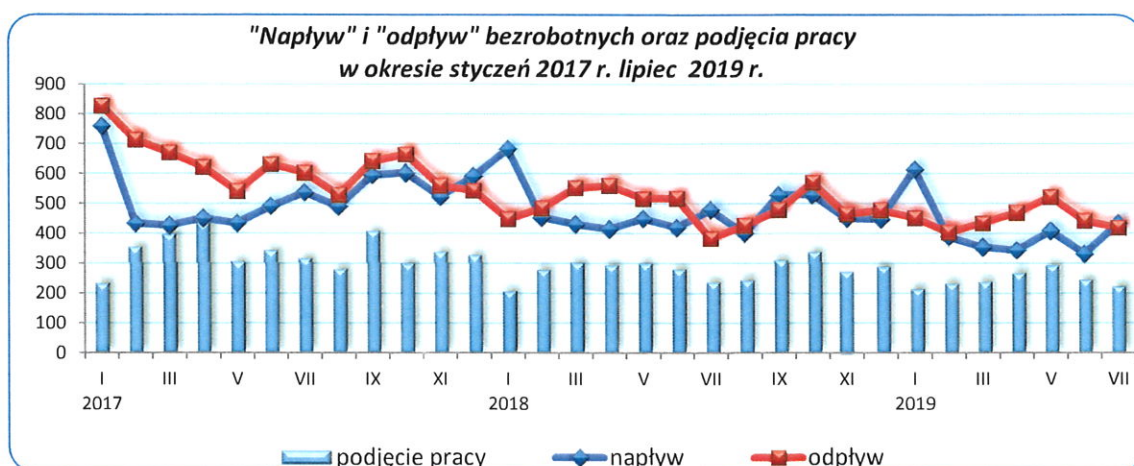
Źródło: Opracowanie własne na podstawie badań statystycznych rynku pracy MRPiPS-01.

## ▣ Odpływ

W analizowanym okresie z ewidencji bezrobotnych wyłączone **420** osób, tj. o 22 osoby mniej niż w miesiącu poprzednim i o 37 więcej niż przed rokiem. Wyłączenia z ewidencji dokonano przede wszystkim z powodu:

- podjęcia pracy - **225** osób (53,6% ogółu wyłączeń);
- niepotwierdzenia gotowości do pracy – 55 (13,1%);
- dobrowolnej rezygnacji ze statusu bezrobotnego – 34 (8,1%);
- odmowy bez uzasadnionej przyczyny przyjęcia propozycji odpowiedniej pracy lub innej formy pomocy lub odmowy ustalenia profilu pomocy – 9 (2,1%);
- pozostałych przyczyn – 97 (23,1% ogółu wyłączeń), w tym: 37 osób rozpoczęło szkolenie, 25 staż, 1 nabyła prawa emerytalno-rentowe, 6 nabyło prawo do świadczenia przedemerytalnego, 6 osób osiągnęło wiek emerytalny, 6 rozpoczęło prace społecznie użyteczne, a 16 osób wyłączone z ewidencji z innych powodów (m.in. niezdolności do pracy wskutek choroby lub przebywania w zamkniętym ośrodku odwykowym przez nieprzerwany okres 90 dni; zmiany miejsca zameldowania lub pobytu zainteresowanego poza obszar działania PUP; rozpoczęcie indywidualnego programu zatrudnienia socjalnego; rozpoczęcia szkolenia organizowanego przez inny podmiot niż PUP; powołania do służby wojskowej; zgonu).

W porównaniu do czerwca 2019 roku liczba podjęć zatrudnienia zmniejszyła się o 8,9%. Wśród osób wyłączonych z ewidencji bezrobotnych z **powodu podjęcia pracy** – 169 osób uzyskało zatrudnienie w wyniku własnej aktywności (miesiąc wcześniej 172 osoby), z tego 136 osób podjęto pracę stałą, 26 pracę sezonową, a pozostałe 7 podjęły działalność gospodarczą. Prace **subsydiowane** podjęło 56 osób (o 19 mniej niż miesiąc wcześniej i o 6 mniej niż przed rokiem). W ramach prac subsydiowanych 21 osób zatrudniono w ramach refundacji kosztów zatrudnienia bezrobotnego (doposażenie lub wyposażenie stanowiska pracy), 14 podjęło działalność gospodarczą, dla 9 zorganizowano prace interwencyjne, dla 5 zorganizowano roboty publiczne, 2 skierowano do pracy w ramach refundacji części kosztów poniesionych na wynagrodzenia, nagrody oraz składki na ubezpieczenie społeczne skierowanych bezrobotnych do 30 roku życia (tzw. „wsparcie dla młodych”), 2 rozpoczęły indywidualny program zatrudnienia socjalnego, 1 osoba rozpoczęła działalność ze środków PFRON, 1 osoba podjęła zatrudnienie w związku z przyznaniem bonu na zasiedlenie, 1 osoba podjęła zatrudnienia w związku z przyznaniem bonu na zatrudnienie.



Źródło: Opracowanie własne na podstawie badań statystycznych rynku pracy MRPiPS-01.

## WYBRANE KATEGORIE BEZROBOTNYCH

W porównaniu do poprzedniego miesiąca zmniejszenie liczby bezrobotnych odnotowano wśród osób: zwolnionych z przyczyn dotyczących zakładu pracy o 1 osobę, bez doświadczenia zawodowego o 1 i cudzoziemców o 1. Bez zmian pozostała liczba zarejestrowanych dotychczas niepracujących. Zwiększeniu uległa liczba zarejestrowanych osób: zamieszkałych na wsi o 5, zarejestrowanych w okresie do 12 miesięcy od dnia ukończenia nauki o 5, bez kwalifikacji zawodowych o 5, poprzednio pracujących zawodowo o 13, posiadających prawo do zasiłku o 31 i kobiet o 50.

W porównaniu z analogicznym miesiącem ubiegłego roku oraz poprzednim miesiącem dane liczbowe dotyczące wybranych kategorii bezrobotnych przedstawiono w tabeli:

Wybrane kategorie bezrobotnych	czerwiec 2019		wg stanu na 31 lipca			
	ogółem	w tym kobiety	2018		2019	
			ogółem	w tym kobiety	ogółem	w tym kobiety
<b>Bezrobotni ogółem</b>	<b>2 623</b>	<b>1 708</b>	<b>2 971</b>	<b>1 855</b>	<b>2 636</b>	<b>1 758</b>
<i>udział kobiet w %</i>	65,1	100,0	62,4	100,0	66,7	100,0
<b>Bezrobotni z prawem do zasiłku</b>	<b>727</b>	<b>470</b>	<b>820</b>	<b>471</b>	<b>758</b>	<b>501</b>
<i>udział %</i>	27,7	27,5	27,6	25,4	28,8	28,5
<b>Bezrobotni poprzednio pracujący</b>	<b>2 351</b>	<b>1 501</b>	<b>2 662</b>	<b>1 620</b>	<b>2 364</b>	<b>1 544</b>
<i>udział %</i>	89,6	87,9	89,6	87,3	89,7	87,8
w tym: zwolnione z przyczyn dotyczących zakładu pracy	<b>152</b>	<b>85</b>	<b>217</b>	<b>112</b>	<b>151</b>	<b>90</b>
<i>udział %</i>	5,8	5,0	7,3	6,0	5,7	5,1
<b>Bezrobotni dotychczas niepracujący</b>	<b>272</b>	<b>207</b>	<b>309</b>	<b>235</b>	<b>272</b>	<b>214</b>
<i>udział %</i>	10,4	12,1	10,4	12,7	10,3	12,2
<b>Bezrobotni zamieszkali na wsi</b>	<b>1 790</b>	<b>1 197</b>	<b>2 051</b>	<b>1 297</b>	<b>1 795</b>	<b>1 234</b>
<i>udział do liczby bezrobotnych %</i>	68,2	70,1	69,0	69,9	68,1	70,2
posiadający prawo do zasiłku	482	313	561	324	505	343
% bezrobotnych mieszkańców wsi	26,9	26,1	27,4	25,0	28,1	27,8
posiadający gospodarstwo rolne	51	31	82	50	56	34
% bezrobotnych mieszkańców wsi	2,8	2,6	4,0	3,9	3,1	2,8
<b>Osoby w okresie do 12 miesięcy od dnia ukończenia nauki</b>	<b>48</b>	<b>23</b>	<b>45</b>	<b>23</b>	<b>53</b>	<b>33</b>
<i>udział %</i>	1,8	1,3	1,5	1,2	2,0	1,9
<b>Bez kwalifikacji zawodowych</b>	<b>495</b>	<b>364</b>	<b>548</b>	<b>391</b>	<b>500</b>	<b>371</b>
<i>udział %</i>	18,9	21,3	18,4	21,1	19,0	21,1
<b>Bez doświadczenia zawodowego</b>	<b>425</b>	<b>318</b>	<b>484</b>	<b>356</b>	<b>424</b>	<b>328</b>
<i>udział %</i>	16,2	18,6	16,3	19,2	16,1	18,7
<b>Cudzoziemcy</b>	<b>4</b>	<b>3</b>	<b>4</b>	<b>3</b>	<b>3</b>	<b>2</b>
<i>udział %</i>	0,2	0,2	0,1	0,2	0,1	0,1

Źródło: Opracowanie własne na podstawie badań statystycznych rynku pracy MRPiPS-01.

**Osoby bezrobotne będące w szczególnej sytuacji na rynku pracy (zgodnie art. 49 ustawy o promocji zatrudnienia i instytucjach rynku pracy) zarejestrowane w Powiatowym Urzędzie Pracy w Bytowie (stan na 31.07.2018 r., 30.06.2019 r. i 31.07.2019 r.)**

Kategorie osób bezrobotnych w szczególnej sytuacji na rynku pracy	Liczba osób bezrobotnych			Wzrost/spadek %	
	31.07.2018	2019		do lipca 2018	do czerwca 2019
		30.06.2019	31.07.2019		
Ogółem osoby bezrobotne będące w szczególnej sytuacji na rynku pracy, w tym:	2 472	2 232	2 217	-10,3	-0,7
do 30. roku życia	1 046	924	914	-12,6	-1,1
w tym do 25. roku życia	499	450	437	-12,4	-2,9
długotrwale bezrobotne	1 427	1 239	1 233	-13,6	-0,5
powyżej 50. roku życia	665	601	590	-11,3	-1,8
korzystające ze świadczeń pomocy społecznej	1	0	0	x	x
posiadające co najmniej jedno dziecko do 6. roku życia	659	679	674	2,3	-0,7
posiadające co najmniej jedno dziecko niepełnosprawne do 18. roku życia	4	10	10	x	x
niepełnosprawni	141	175	176	24,8	0,6

Źródło: Opracowanie własne na podstawie badań statystycznych rynku pracy MRPiPS-01.

**AKTYWNE DZIAŁANIA OGRANICZAJĄCE BEZROBOCIE I ŁAGODZENIE JEGO SKUTKÓW**

W lipcu 2019 r. pracownicy PUP Bytów pozyskali 339 ofert pracy (przed miesiącem było ich 341, przed rokiem 152). W porównaniu do poprzedniego miesiąca ich liczba zmniejszyła się o 0,6%. Subsydiumowane miejsca pracy i miejsca aktywizacji zawodowej stanowiły 22,4% zgłoszonych wolnych miejsc pracy ogółem. Większość ofert pracy, które wpłynęły do tutejszego Urzędu to oferty pracy na stanowiskach:

- Monter/składacz okien - 100,
- Robotnik leśny - 25,
- Stolarz galanterii ogrodowej - 20,
- Robotnik placowy - 16,
- Operator maszyn i urządzeń do produkcji okien z tworzyw sztucznych - 15,
- Operator linii do produkcji stolarki otworowej - 15,
- Pomocnik stolarza - 10,
- Pozostali pracownicy obsługi biurowej - 8,
- Robotnik gospodarczy - 6,
- Ślusarz - 6,
- Pozostali operatorzy maszyn i urządzeń do obróbki drewna - 5,
- Robotnik budowlany - 5,
- Sprzedawca - 4,
- Opiekun w domu pomocy społecznej - 4,
- Rybak stawowy - 4.

Pozostałe oferty dotyczyły stanowisk pracy w zawodach m.in.: sprzątaczką biurową, hydraulik, masażyście, specjalista do spraw sprzedaży, technik prac biurowych, asystent do spraw księgowości, operator koparki, operator ładowarki, pracownik kancelaryjny, monter konstrukcji

metalowych, sprzedawca w stacji paliw wizażystka/stylistka, pomocnik w produkcji drzewnej, kucharz, spawacz metodą mig/mag, kosmetolog, nauczyciel języka angielskiego.



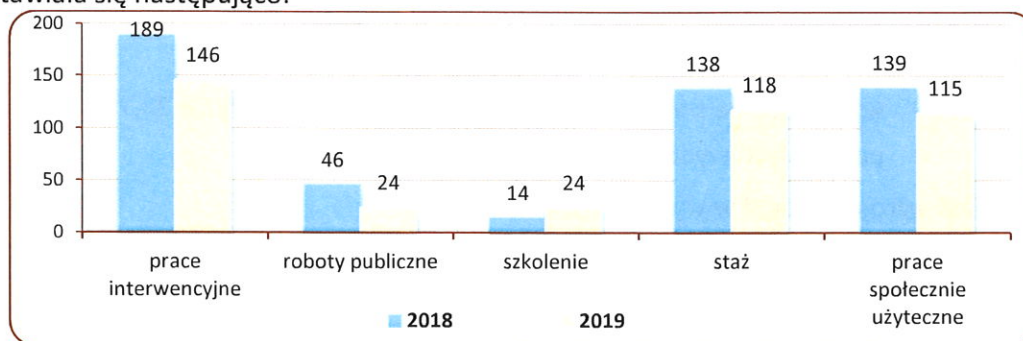
Źródło: Opracowanie własne na podstawie badań statystycznych rynku pracy MRPIPS-01

Liczba osób wyłączonych z ewidencji osób bezrobotnych w okresie styczeń - lipiec 2018 r. oraz w analogicznych miesiącach 2019 r. według przyczyn przedstawiała się następująco:

Osoby wyłączone z ewidencji osób bezrobotnych	styczeń - lipiec	
	2018	2019
<b>OGÓŁEM</b>	<b>3 463</b>	<b>3 143</b>
Podjęcia pracy, w tym:	<b>1 912</b>	<b>1 727</b>
■ niesubsydiowanej	1 476	1 347
■ subsydiowanej, w tym:	436	380
↘ prac interwencyjnych	160	158
↘ robót publicznych	64	28
↘ działalności gospodarczej	58	74
↘ w ramach refundacji kosztów zatrudnienia bezrobotnego (doposażenie lub wyposażenie stanowiska pracy)	88	71
↘ podjęcia pracy poza miejscem zamieszkania w ramach bonu na zasiedlenie	17	15
w tym podjęcie działalności gospodarczej	0	1
↘ podjęcia pracy w ramach bonu zatrudnieniowego	0	1
↘ inne (m.in. jednorazowe środki z PFRON, kontrakt socjalny, „wsparcie dla młodych”)	49	33
Rozpoczęcia aktywizacji zawodowej w ramach:	512	448
■ szkolenia, w tym	185	176
↘ w ramach bonu szkoleniowego	5	7
■ stażu, w tym	147	126
↘ w ramach bonu stażowego	0	0
■ prac społecznie użytecznych	180	146
Skierowania do agencji zatrudnienia w ramach zlecenia działań aktywizacyjnych	18	0
Pozostałych, z tego:	1 021	968
↘ odmowy bez uzasadnionej przyczyny przyjęcia propozycji odpowiedniej pracy lub innej formy pomocy lub ustalenia profilu pomocy	84	72



Liczba uczestniczących w poszczególnych programach rynku pracy w końcu lipca 2018 i 2019 roku przedstawiała się następująco:

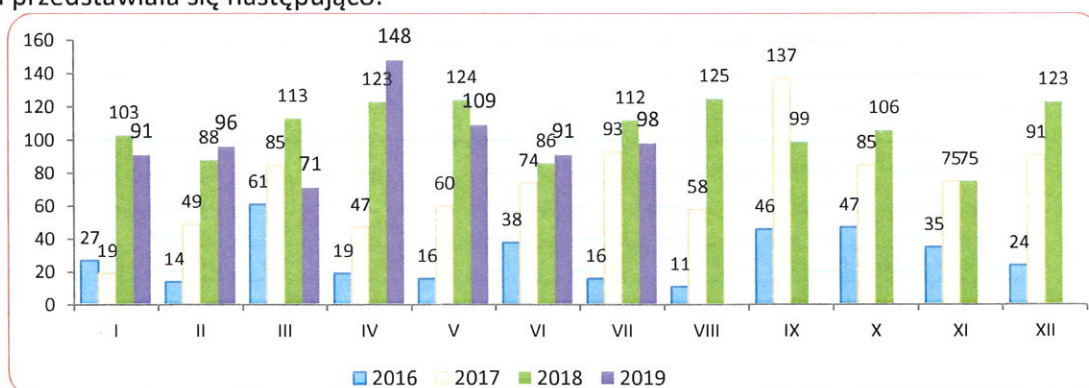


Źródło: Opracowanie własne na podstawie badań statystycznych rynku pracy MRPIPS-01.

### ZATRUDNIANIE CUDZOZIEMCÓW

W lipcu 2019 r. pracodawcy zarejestrowali w Powiatowym Urzędzie Pracy w Bytowie **98** oświadczeń o powierzeniu wykonywania pracy cudzoziemcowi (dotyczy cudzoziemców – obywatele państw określonych w przepisach wydanych na podstawie art. 90 ust. 10 pkt 2 ustawy z dnia 20 kwietnia 2004 r. o promocji zatrudnienia i instytucjach rynku pracy) bez konieczności uzyskania zezwolenia na pracę (w tym: 84,7% dotyczyło obywateli Ukrainy, 9,2% obywateli Białorusi i 5,1% obywateli Gruzji). Cudzoziemcy według oświadczeń będą wykonywali pracę przede wszystkim w: przetwórstwie przemysłowym (43,9%), budownictwie (20,4%) i rolnictwie, leśnictwie, łowiectwie i rybactwie (13,3%). Większość cudzoziemców ma wykonywać pracę w oparciu o umowy o pracę (83,7%) i umowę zlecenie (15,3%); najczęściej w zawodach: robotnicy przemysłowi i rzemieślnicy (33,7%), operatorzy i monterzy maszyn i urządzeń (26,5%), pracownicy przy pracach prostych (25,5%) oraz rolnicy, ogrodnicy, leśnicy i rybacy (11,2%). Najwięcej oświadczeń zarejestrowano w grupie wiekowej 26-40 lat (52,0%) oraz 41-65 lat (25,5%). W porównaniu do czerwca 2019 r. liczba oświadczeń o powierzeniu pracy cudzoziemcowi zwiększyła się o 7, tj. o 7,1%. W lipcu 2019 r. nie wydano zezwoleń na pracę sezonową.

Liczba zarejestrowanych oświadczeń w poszczególnych miesiącach 2016, 2017, 2018 i 2019 roku przedstawiała się następująco:



### WYDATKI Z FUNDUSZU PRACY

Z Funduszu Pracy w lipcu 2019 r. wydatkowano łącznie kwotę 1984,4 tys. zł (tj. co stanowi 100,9% kwoty wydatkowanej w poprzednim miesiącu). Na zasiłki dla bezrobotnych wydano 662,1 tys. zł (33,4% ogółu wydatków w omawianym okresie), natomiast na programy na rzecz promocji zatrudnienia wydatkowano kwotę 1208,3 tys. zł, (tj. 60,9% ogółu wydatków).

W porównaniu do okresu styczeń – lipiec 2018 r. (13 039,1 tys. zł) odnotowano spadek wydatków Funduszu Pracy o 17,9%.

Spadek nastąpił w:

- wydatkach na programy na rzecz promocji zatrudnienia o 34,7%,
- pozostałych wydatkach o 2,8%.

Natomiast wzrost nastąpił w wydatkach na:

- dodatki aktywizacyjne o 1,1%,
- zasiłki dla bezrobotnych o 1,3%,
- świadczenia integracyjne o 54,6%.

Strukturę wydatków z Funduszu Pracy przedstawia zestawienie:

Wyszczególnienie	styczeń - lipiec				w tym: lipiec 2019		Wzrost/ spadek 04:02 %	
	2018		2019		Kwota wydatków (w tys. zł)	%		
	Kwota wydatków (w tys. zł)	%	Kwota wydatków (w tys. zł)	%				
1	2	3	4	5	6	7	8	
<b>WYDATKI OGÓŁEM</b>	<b>13 039,1</b>	<b>100,0</b>	<b>10 701,5</b>	<b>100,0</b>	<b>1 984,4</b>	<b>100,0</b>	<b>-17,9</b>	
Zasiłki dla bezrobotnych	5 071,2	38,9	5 135,1	48,0	662,1	33,4	1,3	
Dodatki aktywizacyjne	347,3	2,7	351,0	3,3	46,6	2,3	1,1	
<b>Świadczenia integracyjne</b>	<b>166,3</b>	<b>1,3</b>	<b>257,1</b>	<b>2,4</b>	<b>23,6</b>	<b>1,2</b>	<b>54,6</b>	
Składki na ubezpieczenia społeczne rolników	0,4	0,0	0,8	0,0	0,0	0,0	x	
<b>Programy na rzecz promocji zatrudnienia</b>	<b>7 169,5</b>	<b>55,0</b>	<b>4 681,0</b>	<b>43,7</b>	<b>1 208,3</b>	<b>60,9</b>	<b>-34,7</b>	
w tym:	Szkolenia	376,5	2,9	273,2	2,6	88,0	4,4	-27,4
	Prace społecznie użyteczne	139,1	1,1	122,6	1,1	19,9	1,0	-11,9
	Roboty publiczne	230,2	1,8	140,3	1,3	47,0	2,4	x
	Refundacja kosztów wyposażenia i doposażenie stanowiska pracy	963,3	7,4	920,0	8,6	437,0	22,0	x
	Dofinansowanie podejmowania działalności	1 324,0	10,2	1 700,5	15,9	298,9	15,1	x
	Prace interwencyjne	480,6	3,7	319,4	3,0	107,8	5,4	-33,5
	Stypendia i składki na ubezpieczenie społeczne (studia podyplomowe, kontynuacja nauki)	23,9	0,2	25,0	0,2	1,2	0,1	4,6
	Refundacja wynagrodzeń osób do 30 roku życia	1 892,6	14,5	0,0	0,0	0,0	0,0	-100,0
	Staże	906,2	6,9	495,8	4,6	110,4	5,6	-45,3
	Bon na zasiedlenie	144,2	1,1	105,0	1,0	14,0	0,7	-27,2
	Bon zatrudnieniowy	5,8	0,0	12,6	0,1	2,6	0,1	117,2
	Koszty specyficznych elementów programów	21,8	0,2	10,0	0,1	1,0	0,1	x
	Krajowy Fundusz Szkoleniowy	164,0	1,3	237,2	2,2	17,2	0,9	x
Inne instrumenty rynku pracy	497,3	3,8	319,4	3,0	63,3	3,2	-35,8	
<b>Pozostałe wydatki</b>	<b>284,4</b>	<b>2,2</b>	<b>276,5</b>	<b>2,6</b>	<b>43,8</b>	<b>2,2</b>	<b>-2,8</b>	

Źródło: Opracowanie własne na podstawie badań statystycznych rynku pracy MRPiPS-02.

Opracował:  
Adam Witka-Jeżewski

DYREKTOR  
Powiatowego Urzędu Pracy  
w Żywcu  
Janusz Wiczkowski

## STAN BEZROBOCIA W POWIECIE BYTOWSKIM

Wyszczególnienie	Liczba bezrobotnych ogółem					Dynamika % 4:3	Struktura bezrobocia %	Bezrobotni z prawem do zasiłku		Liczba osób skierowanych wg miejsca zamieszkania na poszczególne formy aktywizacji zawodowej w okresie styczeń - lipiec 2019 r.								
	31.07.2018 r.		30.06.2019 r.		31.07.2019 r.			Osoby	% bezrobotnych ogółem	Prace interwencyjne	Roboty publiczne	Osoby, które otrzymały dotację na rozpoczęcie działalności gospodarczej	Osoby, które podjęły pracę w ramach refundacji kosztów zatrudnienia bezrobotnego	Osoby, które rozpoczęły szkolenie <sup>1)</sup>	Prace społecznie użyteczne	Osoby, które rozpoczęły staż <sup>2)</sup>	"Wsparcie dla młodych"	
	2	3	4	5	6													7
<b>O G Ó Ł E M</b>	<b>2 971</b>	<b>2 623</b>	<b>2 636</b>	<b>1 758</b>	<b>0,5</b>	<b>100</b>	<b>100</b>	<b>758</b>	<b>100</b>	<b>158</b>	<b>28</b>	<b>74</b>	<b>71</b>	<b>176</b>	<b>146</b>	<b>126</b>	<b>24</b>	
Miasto i Gmina Bytów	671	616	608	421	-1,3	23,1	201	26,5	41	8	22	27	49	34	47	14		
Borzycuchom	112	105	105	79	0,0	4,0	36	4,7	9	2	3	7	9	7	8	2		
Kołczygłowy	159	145	145	96	0,0	5,5	52	6,9	8	1	3	4	6	10	5	0		
Lipnica	139	119	128	85	7,6	4,9	36	4,7	10	0	8	2	15	5	6	0		
Parchowo	118	80	78	57	-2,5	3,0	29	3,8	9	3	3	6	9	2	2	1		
Studzienice	91	77	75	52	-2,6	2,8	27	3,6	8	1	3	2	2	3	8	0		
Tuchomie	118	104	102	65	-1,9	3,9	25	3,3	14	1	4	7	8	11	5	1		
Czarna Dąbrówka	237	219	215	145	-1,8	8,2	63	8,3	23	4	11	6	20	5	9	2		
Miasto i Gmina Miastko	1 126	983	1 016	636	3,4	38,5	251	33,1	31	8	12	9	51	56	34	1		
Trzebielino	200	175	164	122	-6,3	6,2	38	5,0	5	0	5	1	7	13	2	3		

<sup>1)</sup> w tym: 7 osób w ramach **bonu szkoleniowego**

<sup>2)</sup> w tym: 0 w ramach **bonu stażowego**

W związku z otrzymaniem **bonu** poza miejscem zamieszkania podjęło pracę 13 osób. W ramach **bonu zatrudnieniowego** pracę uzyskała 1 osoba.



## **POWIATOWY URZĄD PRACY W BYTOWIE**

ul. Wojska Polskiego 6

77 - 100 Bytów

tel. 59 822 22 27; 822 34 45; 822 23 73

fax. 59 823 41 02

[www.bytow.praca.gov.pl](http://www.bytow.praca.gov.pl)

[gdby@praca.gov.pl](mailto:gdby@praca.gov.pl)

## **FILIA W MIASTKU**

ul. Gen. Sikorskiego 1

77-200 Miastko

tel. 59 857 51 19; 857 23 19; 857 58 20

fax. 59 857 06 00

[gdbymi@praca.gov.pl](mailto:gdbymi@praca.gov.pl)