



Powiatowy Urząd Pracy w Bytowie



## Informacja miesięczna o bezrobociu rejestrowanym w powiecie bytowskim



100-lecie

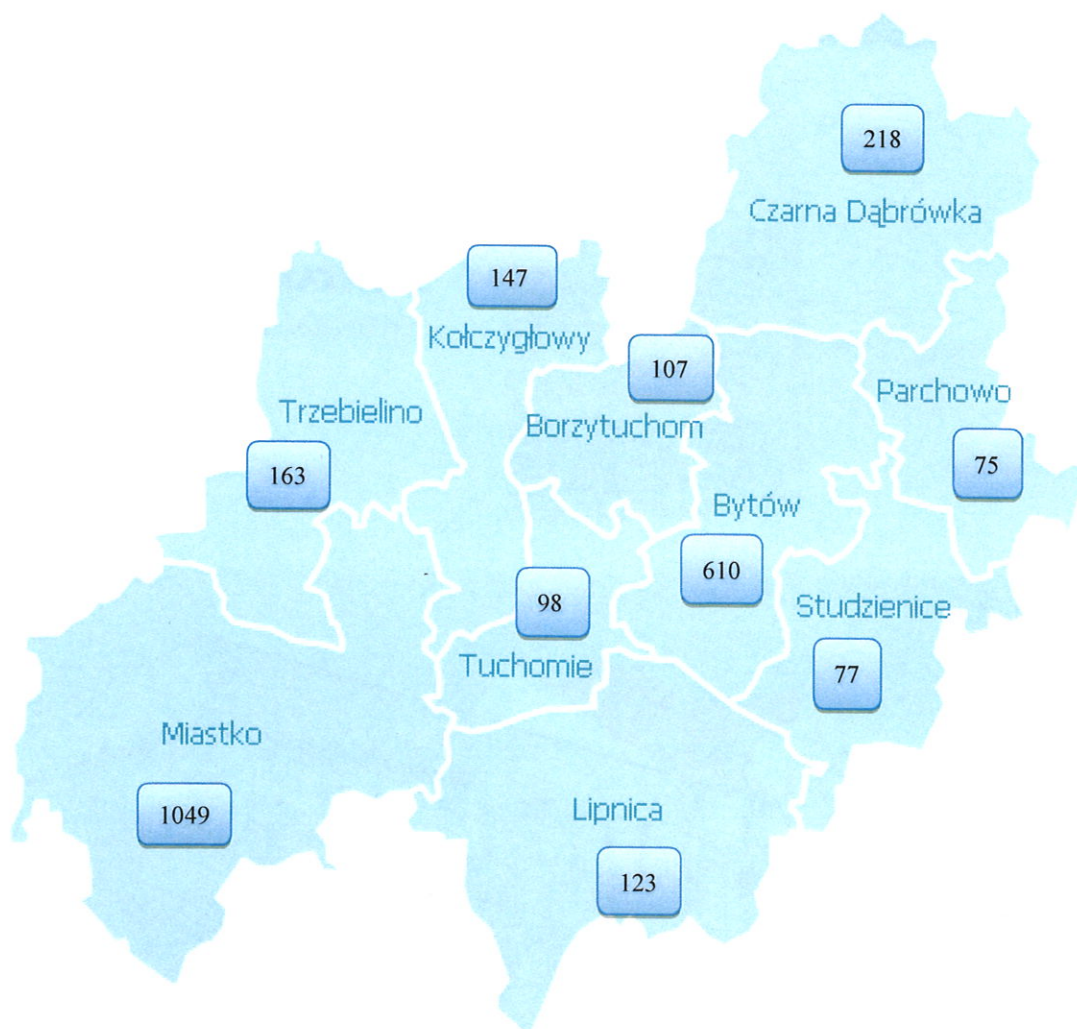
Publicznych Służb  
Zatrudnienia

1919-2019



Bytów, sierpień 2019

**Liczba bezrobotnych w gminach powiatu bytowskiego  
na koniec sierpnia 2019 r.**



Podstawowe miesięczne wskaźniki			
sierpień 2018	lipiec 2019	Stan w końcu miesiąca/w okresie sprawozdawczym	sierpień 2019
2 944	<b>2 636</b>	Bezrobotni zarejestrowani	<b>2 667</b>
10,0	<b>8,9</b>	Stopa bezrobocia rejestrowanego w %	<b>X</b>
400	<b>433</b>	Bezrobotni nowo zarejestrowani (napływ)	<b>360</b>
427	<b>420</b>	Osoby wyłączone z ewidencji (odpływ)	<b>329</b>
226	<b>339</b>	Wolne miejsca pracy i miejsca aktywizacji zawodowej	<b>117</b>

Wojewódzka stopa bezrobocia wyniosła w końcu lipca 2019 r. – 4,4%, krajowa – 5,2%.

Według stanu na 31 sierpnia 2019 r. liczba bezrobotnych zarejestrowanych w Powiatowym Urzędzie Pracy w Bytowie wyniosła **2 667** osób. W porównaniu do miesiąca poprzedniego zwiększyła się o 31 osób, tj. o 1,2%. Natomiast w stosunku do sierpnia 2018 roku odnotowano spadek liczby bezrobotnych o 277 osób tj. o 9,4%.

Liczbę bezrobotnych dla których opracowano indywidualne plany działania obejmujące podstawowe usługi rynku pracy wspierane instrumentami rynku pracy w celu zatrudnienia bezrobotnego przedstawiono w poniższej tabeli:

Wyszczególnienie	Bezrobotni objęci indywidualnym planem działania	
	w sierpniu 2019 r.	
	ogółem	w tym kobiety
Przygotowano IPD	337	179
Przerwali realizację IPD	157	90
w tym z powodu podjęcia pracy	45	28
Zakończyli realizację IPD	139	72
Realizujący IPD w końcu miesiąca sprawozdawczego	2830	1895

Pomoc udzielana w ramach IPD jest dostosowana do wykształcenia, doświadczenia zawodowego oraz możliwości podjęcia pracy lub działalności gospodarczej.

Na chwilę obecną niewielki odsetek osób pozostających w ewidencji urzędu pracy stanowią **osoby poszukujące pracy** (nieposiadające statusu osoby bezrobotnej). W końcu sierpnia br. grupa ta liczyła 84 osoby (uległa zwiększeniu w porównaniu do miesiąca poprzedniego o 3 osoby), w tym 26 niepełnosprawnych niepozostających w zatrudnieniu, natomiast w analogicznym miesiącu 2018 r. liczby te wynosiły odpowiednio 68 i 22.

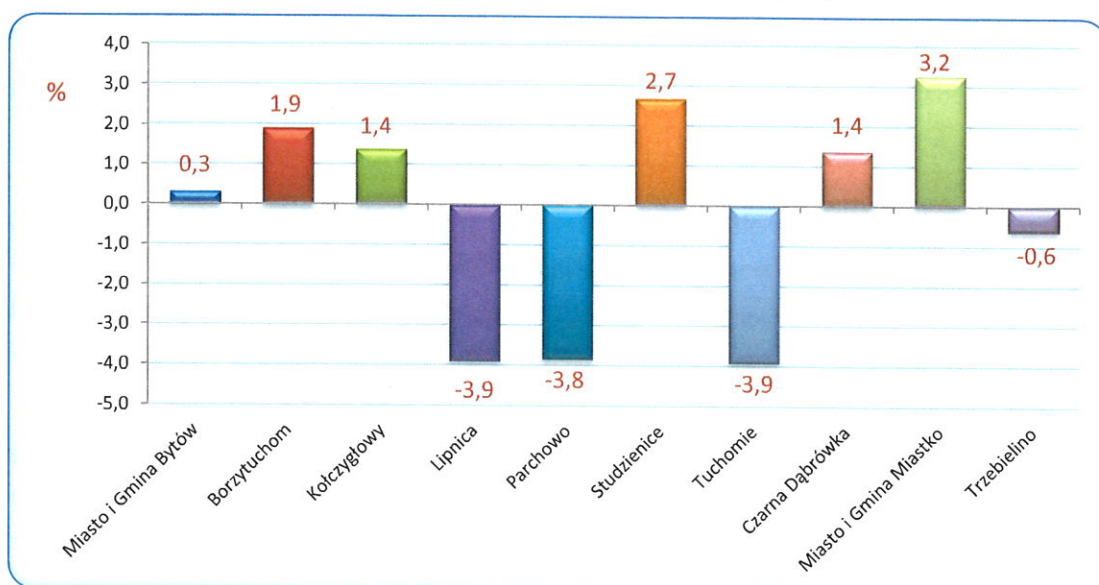
W sierpniu bieżącego roku 24 osoby nabyły uprawnienia do  **dodatku aktywizacyjnego** w wyniku podjęcia zatrudnienia z własnej inicjatywy. Według stanu na koniec miesiąca uprawnionych do otrzymywania takiego dodatku łącznie było 100 osób (w lipcu 2019 r. – 109, w sierpniu 2018 r. - 107).

## DYNAMIKA - ZMIANY W MIESIĄCU

### ▣ Napływ

W ciągu miesiąca sierpnia 2019 r. w Powiatowym Urzędzie Pracy w Bytowie zarejestrowało się 360 osób, tj. o 40 mniej niż w sierpniu 2018 r. i o 73 mniej niż w lipcu 2019 roku. Kobiety stanowiły 48,3% (174 osoby) tej liczby, przed miesiącem wskaźnik ten wynosił 53,6%, natomiast przed rokiem 58,7%. Wśród bezrobotnych rejestrujących się w omawianym okresie 81,7% to osoby rejestrujące się **po raz kolejny**, przed miesiącem było to 88,2%, a przed rokiem 86,0%. Spośród osób nowo zarejestrowanych 14,4% to **dotychczas niepracujący**, przed miesiącem było ich 9,5%, a przed rokiem 10,0%. Osoby **do 25. roku życia** stanowiły 30,3% ogólnej liczby osób rejestrowanych w sierpniu, przed miesiącem było to 28,9%, a przed rokiem 24,5%. Wśród rejestrujących się można wyodrębnić osoby, **dla których okres od momentu zakończenia nauki do dnia rejestracji nie przekroczył 12 miesięcy**, w sierpniu stanowili oni 11,1% ogólnej liczby rejestrujących się, przed miesiącem 6,9%, a w sierpniu 2018 r. – 7,2%. Udział osób **zwolnionych z przyczyn dotyczących zakładu pracy** w ogólnej liczbie rejestracji w sierpniu wyniósł 4,7%, przed miesiącem 5,1%, przed rokiem 5,2%. Spośród rejestrowanych osób 60,3% **mieszkało na wsi**, przed miesiącem 64,4%, przed rokiem 63,0%. Bezrobotni **do 30 roku życia** stanowili 48,9% ogólnej liczby osób zarejestrowanych w sierpniu, a **powyżej 50 roku życia** – 14,4%.

W sierpniu w czterech gminach powiatu bytowskiego nastąpiło **zmniejszenie** liczby bezrobotnych, porównując do lipca 2019 roku. Procentowo największy spadek odnotowano w gminach Lipnica i Tuchomie (o 3,9%) oraz Parchowo (o 3,8%). Największe zwiększenie liczby bezrobotnych nastąpiło w gminach Miastko (o 3,2%) i Studzienice (o 2,7%).



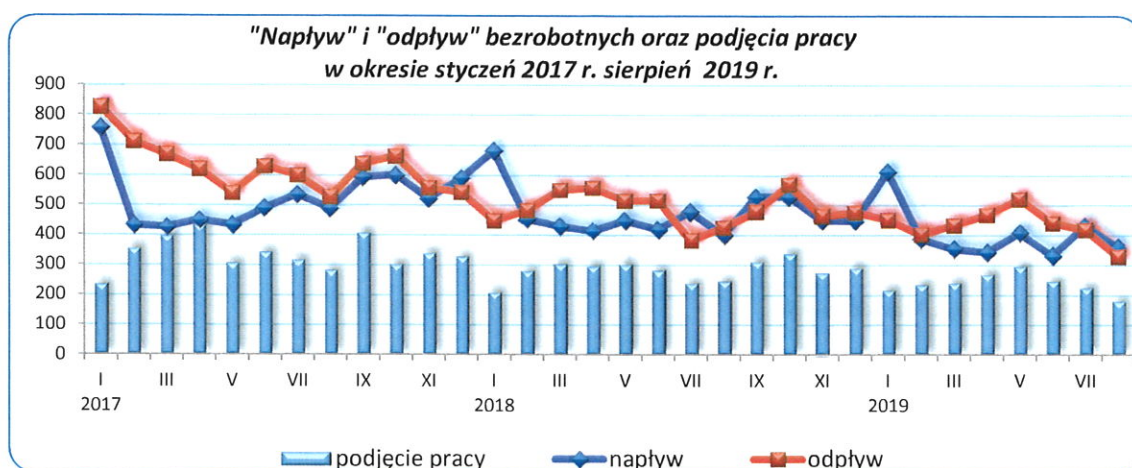
Źródło: Opracowanie własne na podstawie badań statystycznych rynku pracy MRPiPS-01.

## ▣ Odpływ

W analizowanym okresie z ewidencji bezrobotnych wyłączono **329** osób, tj. o 91 mniej niż w miesiącu poprzednim i o 98 mniej niż przed rokiem. Wyłączenia z ewidencji dokonano przede wszystkim z powodu:

- ☛ podjęcia pracy - **180** osób (54,7% ogółu wyłączeń);
- ☛ niepotwierdzenia gotowości do pracy – 61 (18,5%);
- ☛ dobrowolnej rezygnacji ze statusu bezrobotnego – 32 (9,7%);
- ☛ odmowy bez uzasadnionej przyczyny przyjęcia propozycji odpowiedniej pracy lub innej formy pomocy lub odmowy ustalenia profilu pomocy – 11 (3,3%);
- ☛ pozostałych przyczyn – 45 (13,7% ogółu wyłączeń), w tym: 8 osób rozpoczęło prace społecznie użyteczne, 7 staż, 5 szkolenie, 3 osiągnęły wiek emerytalny, 2 nabyły prawo do świadczenia przedemerytalnego, a 20 wyłączono z ewidencji z innych powodów (m.in. niezdolności do pracy wskutek choroby lub przebywania w zamkniętym ośrodku odwykowym przez nieprzerwany okres 90 dni; zmiany miejsca zameldowania lub pobytu zainteresowanego poza obszar działania PUP; rozpoczęcie indywidualnego programu zatrudnienia socjalnego; rozpoczęcia szkolenia organizowanego przez inny podmiot niż PUP; rozpoczęcia stażu organizowanego przez inny podmiot niż PUP; po skierowaniu nie podjęto szkolenia, przygotowania zawodowego dorosłych, stażu, wykonywania prac, o których mowa w art.73a, lub innej formy pomocy określonej w ustawie; zgonu).

W porównaniu do lipca 2019 roku liczba osób, które podjęły zatrudnienie zmniejszyła się o 20,0%. Wśród wyłączonych z ewidencji bezrobotnych z powodu **podjęcia pracy** – 144 osoby uzyskały zatrudnienie w wyniku własnej aktywności (miesiąc wcześniej 169), z tego 113 osób podjęło pracę stałą, 28 pracę sezonową, a pozostałe 3 podjęły działalność gospodarczą. Prace **subsydiowane** podjęło 36 osób (o 20 mniej niż miesiąc wcześniej i o 16 mniej niż przed rokiem). W wyniku zorganizowania prac subsydiowanych 14 osób zatrudniono w ramach refundacji kosztów zatrudnienia bezrobotnego (doposażenie lub wyposażenie stanowiska pracy), 9 podjęło działalność gospodarczą, dla 5 zorganizowano prace interwencyjne, dla kolejnych 5 zorganizowano roboty publiczne, 2 osoby rozpoczęły indywidualny program zatrudnienia socjalnego, 1 podjęła zatrudnienie w związku z przyznaniem bonu na zasiedlenie.



Źródło: Opracowanie własne na podstawie badań statystycznych rynku pracy MRPiPS-01.

## WYBRANE KATEGORIE BEZROBOTNYCH

W porównaniu do poprzedniego miesiąca zmniejszenie liczby bezrobotnych odnotowano wśród osób: posiadających prawo do zasiłku o 12. Zwiększeniu uległa liczba zarejestrowanych osób: bez kwalifikacji zawodowych i cudzoziemców o 1, zwolnionych z przyczyn dotyczących zakładu pracy o 4, poprzednio pracujących zawodowo o 14, dotychczas niepracujących o 17, zamieszkałych na wsi o 18, zarejestrowanych w okresie do 12 miesięcy od dnia ukończenia nauki o 21 oraz bez doświadczenia zawodowego o 22.

W porównaniu z analogicznym miesiącem ubiegłego roku oraz poprzednim miesiącem dane liczbowe dotyczące wybranych kategorii bezrobotnych przedstawiono w tabeli:

Wybrane kategorie bezrobotnych	lipiec 2019		wg stanu na 31 sierpnia			
	ogółem	w tym kobiety	2018		2019	
			ogółem	w tym kobiety	ogółem	w tym kobiety
<b>Bezrobotni ogółem</b>	<b>2 636</b>	<b>1 758</b>	<b>2 944</b>	<b>1 875</b>	<b>2 667</b>	<b>1 762</b>
<i>udział kobiet w %</i>	66,7	100,0	63,7	100,0	66,1	100,0
<b>Bezrobotni z prawem do zasiłku</b>	<b>758</b>	<b>501</b>	<b>796</b>	<b>462</b>	<b>746</b>	<b>485</b>
<i>udział %</i>	28,8	28,5	27,0	24,6	28,0	27,5
<b>Bezrobotni poprzednio pracujący</b>	<b>2 364</b>	<b>1 544</b>	<b>2 634</b>	<b>1 632</b>	<b>2 378</b>	<b>1 537</b>
<i>udział %</i>	89,7	87,8	89,5	87,0	89,2	87,2
w tym: zwolnione z przyczyn dotyczących zakładu pracy	<b>151</b>	<b>90</b>	<b>209</b>	<b>114</b>	<b>155</b>	<b>88</b>
<i>udział %</i>	5,7	5,1	7,1	6,1	5,8	5,0
<b>Bezrobotni dotychczas niepracujący</b>	<b>272</b>	<b>214</b>	<b>310</b>	<b>243</b>	<b>289</b>	<b>225</b>
<i>udział %</i>	10,3	12,2	10,5	13,0	10,8	12,8
<b>Bezrobotni zamieszkali na wsi</b>	<b>1 795</b>	<b>1 234</b>	<b>2 029</b>	<b>1 312</b>	<b>1 813</b>	<b>1 232</b>
<i>udział do liczby bezrobotnych %</i>	68,1	70,2	68,9	70,0	68,0	69,9
posiadający prawo do zasiłku	505	343	538	311	497	334
% bezrobotnych mieszkańców wsi	28,1	27,8	26,5	23,7	27,4	27,1
posiadający gospodarstwo rolne	56	34	77	47	49	31
% bezrobotnych mieszkańców wsi	3,1	2,8	3,8	3,6	2,7	2,5
<b>Osoby w okresie do 12 miesięcy od dnia ukończenia nauki</b>	<b>53</b>	<b>33</b>	<b>54</b>	<b>36</b>	<b>74</b>	<b>50</b>
<i>udział %</i>	2,0	1,9	1,8	1,9	2,8	2,8
<b>Bez kwalifikacji zawodowych</b>	<b>500</b>	<b>371</b>	<b>549</b>	<b>393</b>	<b>501</b>	<b>363</b>
<i>udział %</i>	19,0	21,1	18,6	21,0	18,8	20,6
<b>Bez doświadczenia zawodowego</b>	<b>424</b>	<b>328</b>	<b>488</b>	<b>367</b>	<b>446</b>	<b>337</b>
<i>udział %</i>	16,1	18,7	16,6	19,6	16,7	19,1
<b>Cudzoziemcy</b>	<b>3</b>	<b>2</b>	<b>4</b>	<b>3</b>	<b>4</b>	<b>3</b>
<i>udział %</i>	0,1	0,1	0,1	0,2	0,1	0,2

Źródło: Opracowanie własne na podstawie badań statystycznych rynku pracy MRPIPS-01.

**Osoby bezrobotne będące w szczególnej sytuacji na rynku pracy (zgodnie art. 49 ustawy o promocji zatrudnienia i instytucjach rynku pracy) zarejestrowane w Powiatowym Urzędzie Pracy w Bytowie (stan na 31.08.2018 r., 31.07.2019 r. i 31.08.2019 r.)**

Kategorie osób bezrobotnych w szczególnej sytuacji na rynku pracy	Liczba osób bezrobotnych			Wzrost/spadek %	
	31.08.2018	2019		do sierpnia 2018	do lipca 2019
		31.07.2019	31.08.2019		
Ogółem osoby bezrobotne będące w szczególnej sytuacji na rynku pracy, w tym:	2 469	2 217	2 236	-9,4	0,9
do 30. roku życia	1 046	914	943	-9,8	3,2
w tym do 25. roku życia	485	437	469	-3,3	7,3
długotrwale bezrobotne	1 420	1 233	1 233	-13,2	0,0
powyżej 50. roku życia	653	590	579	-11,3	-1,9
korzystające ze świadczeń pomocy społecznej	0	0	0	x	x
posiadające co najmniej jedno dziecko do 6. roku życia	676	674	688	1,8	2,1
posiadające co najmniej jedno dziecko niepełnosprawne do 18. roku życia	6	10	10	x	x
niepełnosprawni	143	176	173	21,0	-1,7

Źródło: Opracowanie własne na podstawie badań statystycznych rynku pracy MRPiPS-01.

**AKTYWNE DZIAŁANIA OGRANICZAJĄCE BEZROBOCIE I ŁAGODZENIE JEGO SKUTKÓW**

W sierpniu 2019 r. pracownicy PUP Bytów pozyskali 117 ofert pracy (przed miesiącem było ich 339, przed rokiem 226). W porównaniu do poprzedniego miesiąca ich liczba zmniejszyła się o 65,5%. Subsydiumowane miejsca pracy i miejsca aktywizacji zawodowej stanowiły 33,3% zgłoszonych wolnych miejsc pracy ogółem. Większość ofert pracy, które wpłynęły do tutejszego Urzędu to oferty pracy na stanowiskach:

- Pozostali pracownicy wykonujący prace proste - 25,
- Operator maszyn i urządzeń do produkcji okien z tworzyw sztucznych - 15,
- Robotnik placowy - 11,
- Sprzedawca/kasjer - 6,
- Pozostali pracownicy obsługi biurowej - 3,
- Nauczyciel logopeda - 2,
- Recepcjonista - 2,
- Nauczyciel wychowania do życia w rodzinie - 2,
- Asystent nauczyciela przedszkola - 2,
- Obsługa bydła - 2,
- Pracownik produkcyjny - 2,
- Kucharz - 2,
- Pozostali pracownicy zajmujący się sprzątniem gdzie indziej niesklasyfikowani - 2,
- Robotnik gospodarczy - 2.

Pozostałe oferty dotyczyły stanowisk pracy w zawodach m.in.: nauczyciel geografii, nauczyciel języka niemieckiego, nauczyciel fizyki w szkole podstawowej, nauczyciel religii, magazynier, nauczyciel wychowania przedszkolnego, pomocniczy robotnik budowlany, nauczyciel matematyki w szkole podstawowej + nauczyciel świetlicy, sprzątaczką biurową, doradcą klienta, kontroler linii

przetarcia, pomoc kuchenna, nauczyciel edukacji dla bezpieczeństwa, kierownik działu opiekuńczo-terapeutycznego, pracownik porządkowy, sekretarka, mechanik-monter maszyn i urządzeń, terapeuta zajęciowy, pracownik fizyczny, specjalista zastosowań informatyki.



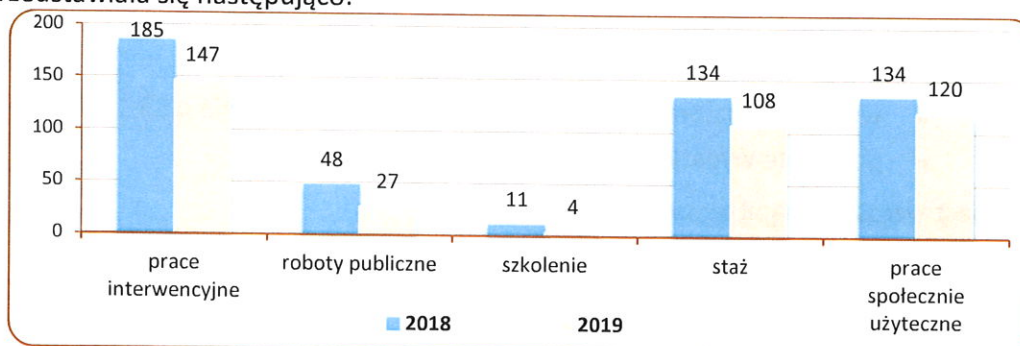
Źródło: Opracowanie własne na podstawie badań statystycznych rynku pracy MRPiPS-01

Liczba osób wyłączonych z ewidencji osób bezrobotnych w okresie styczeń - sierpień 2018 r. oraz w analogicznych miesiącach 2019 r. według przyczyn przedstawiała się następująco:

Osoby wyłączone z ewidencji osób bezrobotnych	styczeń - sierpień	
	2018	2019
<b>OGÓŁEM</b>	<b>3 890</b>	<b>3 472</b>
Podjęcia pracy, w tym:	<b>2 158</b>	<b>1 907</b>
■ niesubsydiowanej	1 670	1 491
■ subsydiowanej, w tym:	488	416
↘ prac interwencyjnych	169	163
↘ robót publicznych	79	33
↘ działalności gospodarczej	62	83
↘ w ramach refundacji kosztów zatrudnienia bezrobotnego (doposażenie lub wyposażenie stanowiska pracy)	100	85
↘ podjęcia pracy poza miejscem zamieszkania w ramach bonu na zasiedlenie	21	16
w tym podjęcie działalności gospodarczej	0	2
↘ podjęcia pracy w ramach bonu zatrudnieniowego	0	1
↘ inne (m.in. jednorazowe środki z PFRON, kontrakt socjalny, „wsparcie dla młodych”)	57	35
Rozpoczęcia aktywizacji zawodowej w ramach:	543	468
■ szkolenia, w tym	201	181
↘ w ramach bonu szkoleniowego	6	7
■ stażu, w tym	160	133
↘ w ramach bonu stażowego	0	0
■ prac społecznie użytecznych	182	154
Skierowania do agencji zatrudnienia w ramach zlecenia działań aktywizacyjnych	18	0
Pozostałych, z tego:	1 171	1 097
↘ odmowy bez uzasadnionej przyczyny przyjęcia propozycji odpowiedniej pracy lub innej formy pomocy lub ustalenia profilu pomocy	92	83



Liczba uczestniczących w poszczególnych programach rynku pracy w końcu sierpnia 2018 i 2019 roku przedstawiała się następująco:

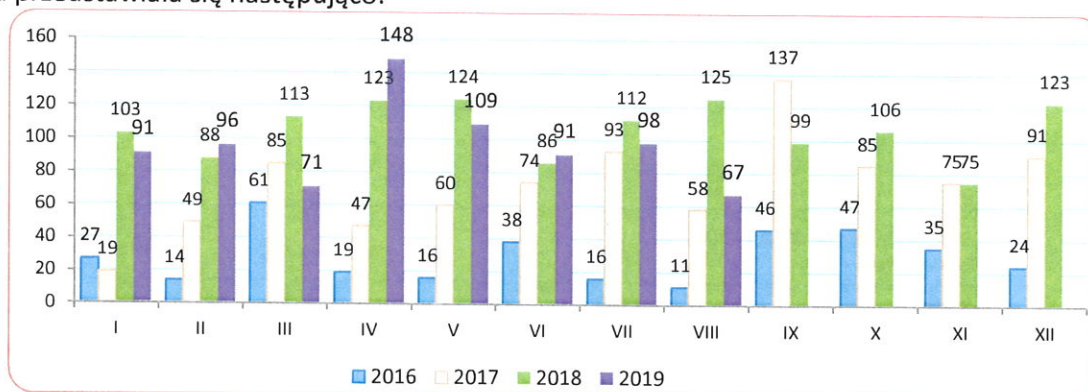


Źródło: Opracowanie własne na podstawie badań statystycznych rynku pracy MRPiPS-01.

### ZATRUDNIANIE CUDZOZIEMCÓW

W sierpniu 2019 r. pracodawcy zarejestrowali w Powiatowym Urzędzie Pracy w Bytowie **67** oświadczeń o powierzeniu wykonywania pracy cudzoziemcowi (dotyczy cudzoziemców – obywateli państw określonych w przepisach wydanych na podstawie art. 90 ust. 10 pkt 2 ustawy z dnia 20 kwietnia 2004 r. o promocji zatrudnienia i instytucjach rynku pracy) bez konieczności uzyskania zezwolenia na pracę (w tym: 88,1% dotyczyło obywateli Ukrainy, 5,9% obywateli Białorusi i 5,9% obywateli Mołdowy). Cudzoziemcy według oświadczeń będą wykonywali pracę przede wszystkim w: rolnictwie, leśnictwie, łowiectwie i rybactwie (35,8%), przetwórstwie przemysłowym (28,4%) i budownictwie (19,4%). Większość cudzoziemców (56,7%) ma wykonywać pracę w oparciu o umowy o pracę i umowę zlecenie (43,3%); najczęściej w zawodach: rolnicy, ogrodnicy, leśnicy i rybacy (32,8%), operatorzy i monterzy maszyn i urządzeń (26,9%), pracownicy przy pracach prostych (19,4%) oraz robotnicy przemysłowi i rzemieślnicy (14,9%). Najwięcej oświadczeń zarejestrowano w grupie wiekowej 26-40 lat (53,7%) oraz 41-65 lat (34,3%). W porównaniu do lipca 2019 r. liczba oświadczeń zmniejszyła się o 31, tj. o 31,6%. W sierpniu 2019 r. wydano jedno zezwolenie na pracę sezonową.

Liczba zarejestrowanych oświadczeń w poszczególnych miesiącach 2016, 2017, 2018 i 2019 roku przedstawiała się następująco:



### WYDATKI Z FUNDUSZU PRACY

Z Funduszu Pracy w sierpniu 2019 r. wydatkowano łącznie kwotę 1 542,7 tys. zł (co stanowi 77,7% kwoty wydatkowanej w poprzednim miesiącu). Na zasiłki dla bezrobotnych wydano 678,4 tys. zł (44,0% ogółu wydatków w omawianym okresie), natomiast na programy na rzecz promocji zatrudnienia wydatkowano kwotę 764,3 tys. zł, (tj. 49,5% ogółu wydatków).

W porównaniu do okresu styczeń – sierpień 2018 r. (14 829,6 tys. zł) odnotowano spadek wydatków Funduszu Pracy o 17,4%.

Spadek nastąpił w:

- wydatkach na programy na rzecz promocji zatrudnienia o 33,1%,
- pozostałe wydatki o 1,1%.

Natomiast wzrost nastąpił w wydatkach na:

- dodatki aktywizacyjne o 1,0%,
- zasiłki dla bezrobotnych o 0,2%,
- świadczenia integracyjne o 52,3%.

Strukturę wydatków z Funduszu Pracy przedstawia zestawienie:

Wyszczególnienie	styczeń - sierpień				w tym: sierpień 2019		Wzrost/ spadek	
	2018		2019		Kwota wydatków (w tys. zł)	%		
	Kwota wydatków (w tys. zł)	%	Kwota wydatków (w tys. zł)	%			04:02 %	
1	2	3	4	5	6	7	8	
<b>WYDATKI OGÓŁEM</b>	<b>14 829,6</b>	<b>100,0</b>	<b>12 244,2</b>	<b>100,0</b>	<b>1 542,7</b>	<b>100,0</b>	<b>-17,4</b>	
Zasiłki dla bezrobotnych	5 803,8	39,1	5 813,5	47,5	678,4	44,0	0,2	
Dodatki aktywizacyjne	396,7	2,7	400,7	3,3	49,7	3,2	1,0	
Świadczenia integracyjne	184,1	1,2	280,4	2,3	23,3	1,5	52,3	
Składki na ubezpieczenia społeczne rolników	0,4	0,0	0,8	0,0	0,0	0,0	x	
<b>Programy na rzecz promocji zatrudnienia</b>	<b>8 137,8</b>	<b>54,9</b>	<b>5 445,3</b>	<b>44,5</b>	<b>764,3</b>	<b>49,5</b>	<b>-33,1</b>	
w tym:	Szkolenia	393,0	2,7	361,3	3,0	88,1	5,7	-8,1
	Prace społecznie użyteczne	164,6	1,1	142,3	1,2	19,7	1,3	-13,5
	Roboty publiczne	301,0	2,0	181,5	1,5	41,2	2,7	x
	Refundacja kosztów wyposażenia i doposażenia stanowiska pracy	1 261,3	8,5	1 080,4	8,8	160,4	10,4	x
	Dofinansowanie podejmowania działalności	1 393,0	9,4	1 861,5	15,2	161,0	10,4	x
	Prace interwencyjne	551,0	3,7	401,9	3,3	82,5	5,3	-27,1
	Stypendia i składki na ubezpieczenie społeczne (studia podyplomowe, kontynuacja nauki)	24,7	0,2	25,2	0,2	0,2	0,0	2,0
	Refundacja wynagrodzeń osób do 30 roku życia	2 058,8	13,9	0,0	0,0	0,0	0,0	-100,0
	Staża	1 042,1	7,0	626,1	5,1	130,3	8,4	-39,9
	Bon na zasiedlenie	172,2	1,2	112,0	0,9	7,0	0,5	-35,0
	Bon zatrudnieniowy	6,6	0,0	14,5	0,1	1,9	0,1	119,7
	Koszty specyficznych elementów programów	27,9	0,2	12,4	0,1	2,4	0,2	x
	Krajowy Fundusz Szkoleniowy	174,2	1,2	254,3	2,1	17,1	1,1	x
	Inne instrumenty rynku pracy	567,4	3,8	371,9	3,0	52,5	3,4	-34,5
<b>Pozostałe wydatki</b>	<b>306,8</b>	<b>2,1</b>	<b>303,5</b>	<b>2,5</b>	<b>27,0</b>	<b>1,8</b>	<b>-1,1</b>	

Źródło: Opracowanie własne na podstawie badań statystycznych rynku pracy MRPIPS-02.

Opracował:  
Adam Witka-Jeżewski

**DYREKTOR**  
Powiatowego Urzędu Pracy  
w Bytowie  
*Janusz Wiczkowski*

## STAN BEZROBOCIA W POWIECIE BYTOWSKIM

Wyszczególnienie	Liczba bezrobotnych ogółem			Dynamika % 4:3	Struktura bezrobocia %	Bezrobotni z prawem do zasługu			Liczba osób skierowanych wg miejsca zamieszkania na poszczególne formy aktywizacji zawodowej w okresie styczeń - sierpień 2019 r.								
	31.08.2018 r.	31.07.2019 r.	31.08.2019 r.			Osoby	% bezrobotnych w gminie	% bezrobotnych ogółem	10	11	12	13	14	15	16	17	
	2	3	4														5
<b>O G Ó Ł E M</b>	<b>2 944</b>	<b>2 636</b>	<b>2 667</b>	<b>1 762</b>	<b>1,2</b>	<b>100</b>	<b>746</b>	<b>28,0</b>	<b>100</b>	<b>163</b>	<b>33</b>	<b>83</b>	<b>85</b>	<b>181</b>	<b>154</b>	<b>133</b>	<b>24</b>
Miasto i Gmina Bytów	664	608	610	425	0,3	22,9	198	32,5	26,5	42	8	28	34	50	38	49	14
Borzycuchom	114	105	107	80	1,9	4,0	33	30,8	4,4	10	2	4	8	10	7	8	2
Kolczygłowy	162	145	147	100	1,4	5,5	55	37,4	7,4	8	1	4	4	6	11	5	0
Lipnica	131	128	123	81	-3,9	4,6	31	25,2	4,2	10	0	8	2	15	5	6	0
Parchowo	112	78	75	56	-3,8	2,8	32	42,7	4,3	10	5	3	6	9	2	2	1
Studzienice	80	75	77	53	2,7	2,9	26	33,8	3,5	8	1	3	4	2	3	9	0
Tuchomie	117	102	98	66	-3,9	3,7	24	24,5	3,2	14	3	4	7	9	11	6	1
Czarna Dąbrówka	245	215	218	142	1,4	8,2	60	27,5	8,0	24	4	11	8	21	5	11	2
Miasto i Gmina Miastko	1 113	1 016	1 049	643	3,2	39,3	249	23,7	33,4	32	9	13	11	52	58	35	1
Trzebielino	206	164	163	116	-0,6	6,1	38	23,3	5,1	5	0	5	1	7	14	2	3

<sup>1)</sup> w tym: 7 osób w ramach bonu szkoleniowego

<sup>2)</sup> w tym: 0 w ramach bonu stażowego

W związku z otrzymaniem bonu na zasiedlenie poza miejscem zamieszkania podjęło pracę 14 osób. W ramach bonu zatrudnieniowego pracę uzyskała 1 osoba.



## **POWIATOWY URZĄD PRACY W BYTOWIE**

ul. Wojska Polskiego 6

77 - 100 Bytów

tel. 59 822 22 27; 822 34 45; 822 23 73

fax. 59 823 41 02

[www.bytow.praca.gov.pl](http://www.bytow.praca.gov.pl)

[gdbv@praca.gov.pl](mailto:gdbv@praca.gov.pl)

## **FILIA W MIASTKU**

ul. Gen. Sikorskiego 1

77–200 Miastko

tel. 59 857 51 19; 857 23 19; 857 58 20

fax. 59 857 06 00

[gdbymi@praca.gov.pl](mailto:gdbymi@praca.gov.pl)