



Powiatowy Urząd Pracy w Bytowie



Informacja miesięczna o bezrobociu rejestrowanym w powiecie bytowskim



100 -lecie

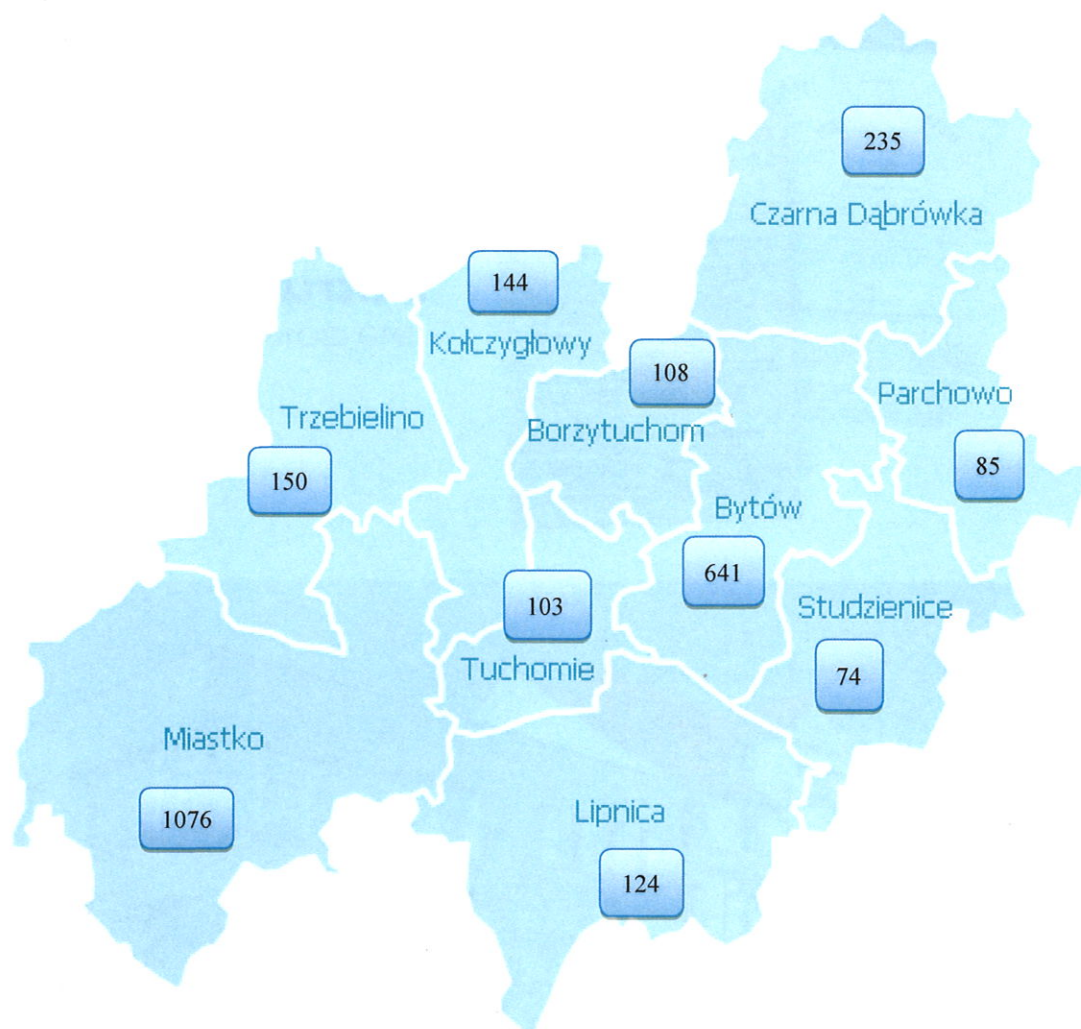
Publicznych Służb
Zatrudnienia

1919-2019



Bytów, wrzesień 2019

**Liczba bezrobotnych w gminach powiatu bytowskiego
na koniec września 2019 r.**



Podstawowe miesięczne wskaźniki			
wrzesień 2018	sierpień 2019	Stan w końcu miesiąca/w okresie sprawozdawczym	wrzesień 2019
2 994	2 667	Bezrobotni zarejestrowani	2 740
10,1	9,0	Stopa bezrobocia rejestrowanego w %	X
529	360	Bezrobotni nowo zarejestrowani (napływ)	523
479	329	Osoby wyłączone z ewidencji (odpływ)	450
243	117	Wolne miejsca pracy i miejsca aktywizacji zawodowej	192

Wojewódzka stopa bezrobocia wyniosła w końcu sierpnia 2019 r. – 4,4%, krajowa – 5,2%.

Według stanu na 30 września 2019 r. liczba bezrobotnych zarejestrowanych w Powiatowym Urzędzie Pracy w Bytowie wyniosła **2 740** osób. W porównaniu do miesiąca poprzedniego zwiększyła się o 73 osoby, tj. o 2,7%. Natomiast w stosunku do września 2018 roku odnotowano spadek liczby bezrobotnych o 254 osoby tj. o 8,5%.

Liczbę bezrobotnych, dla których opracowano indywidualne plany działania obejmujące podstawowe usługi rynku pracy wspierane instrumentami rynku pracy w celu zatrudnienia bezrobotnego, przedstawiono w poniższej tabeli:

Wyszczególnienie	Bezrobotni objęci indywidualnym planem działania	
	we wrześniu 2019 r.	
	ogółem	w tym kobiety
Przygotowano IPD	452	258
Przerwali realizację IPD	133	79
w tym z powodu podjęcia pracy	45	31
Zakończyli realizację IPD	275	184
Realizujący IPD w końcu miesiąca sprawozdawczego	2860	1885

Pomoc udzielana w ramach IPD jest dostosowana do wykształcenia, doświadczenia zawodowego oraz możliwości podjęcia pracy lub działalności gospodarczej.

Na chwilę obecną niewielki odsetek osób pozostających w ewidencji urzędu pracy stanowią **osoby poszukujące pracy** (nieposiadające statusu osoby bezrobotnej). W końcu września br. grupa ta liczyła 72 osoby (uległa zmniejszeniu w porównaniu do miesiąca poprzedniego o 12 osób), w tym 19 niepełnosprawnych niepozostających w zatrudnieniu, natomiast w analogicznym miesiącu 2018 r. liczby te wynosiły odpowiednio 69 i 23.

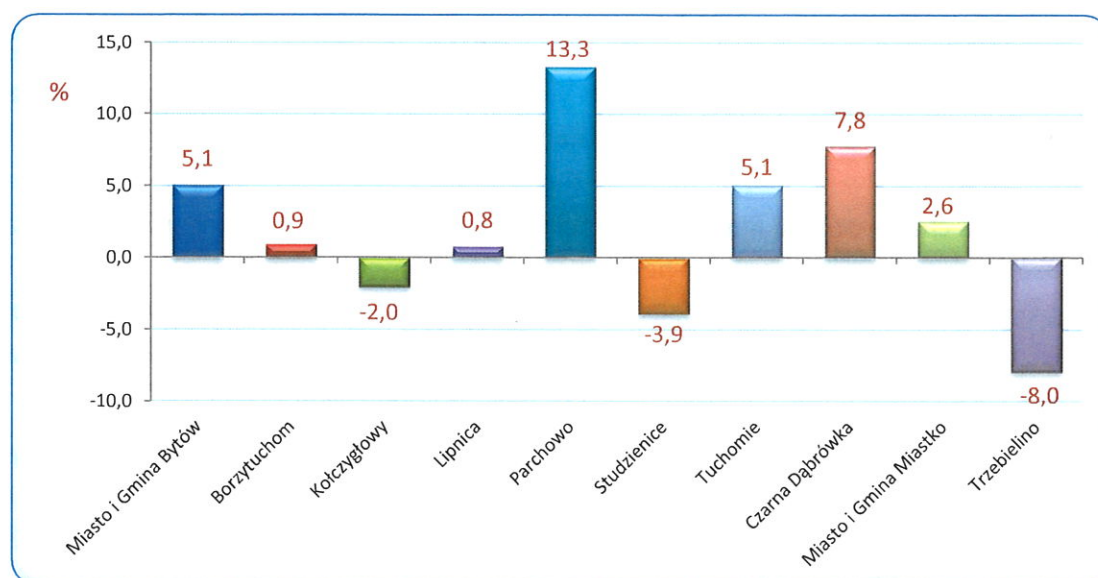
We wrześniu bieżącego roku 46 osób nabyło uprawnienia do **dotatku aktywizacyjnego** w wyniku podjęcia zatrudnienia z własnej inicjatywy. Według stanu na koniec miesiąca uprawnionych do otrzymywania takiego dodatku łącznie było 105 osób (w sierpniu 2019 r. – 100, we wrześniu 2018 r. - 113).

DYNAMIKA - ZMIANY W MIESIĄCU

Napływ

W ciągu miesiąca września 2019 r. w Powiatowym Urzędzie Pracy w Bytowie zarejestrowały się 523 osoby, tj. o 6 mniej niż we wrześniu 2018 r. i o 163 więcej niż w sierpniu 2019 roku. Kobiety stanowiły 55,3% (289 osób) tej liczby, przed miesiącem wskaźnik ten wynosił 48,3%, natomiast przed rokiem 55,4%. Wśród bezrobotnych rejestrujących się w omawianym okresie 67,1% to osoby rejestrujące się **po raz kolejny**, przed miesiącem było to 81,7%, a przed rokiem 73,9%. Spośród osób nowo zarejestrowanych 13,8% to **dotychczas niepracujący**, przed miesiącem było ich 14,4%, a przed rokiem 12,3%. Osoby **do 25. roku życia** stanowiły 40,5% ogólnej liczby osób rejestrowanych we wrześniu, przed miesiącem było to 30,3%, a przed rokiem 37,8%. Wśród osób rejestrujących się można wyodrębnić osoby, **dla których okres od momentu zakończenia nauki do dnia rejestracji nie przekroczył 12 miesięcy**, we wrześniu stanowili oni 23,3% ogólnej liczby rejestrujących się osób, przed miesiącem 11,1%, a we wrześniu 2018 r. 19,3%. Udział osób **zwolnionych z przyczyn dotyczących zakładu pracy** w ogólnej liczbie rejestracji we wrześniu wyniósł 4,2%, przed miesiącem 4,7%, przed rokiem 2,8%. Spośród rejestrowanych osób 62,7% **mieszkało na wsi**, przed miesiącem 60,3%, przed rokiem 62,8%. Osoby **do 30 roku życia** stanowiły 54,9% ogólnej liczby osób zarejestrowanych we wrześniu, a **powyżej 50 roku życia** – 13,4%.

W porównaniu do sierpnia 2019 roku we wrześniu w trzech gminach powiatu bytowskiego nastąpiło **zmniejszenie** liczby bezrobotnych. Procentowo największy spadek odnotowano w gminach Trzebielino (o 8,0%), Studzienice (o 3,9%). Największe **zwiększenie** liczby bezrobotnych nastąpiło w gminach Parchowo (o 13,3%) oraz Czarna Dąbrówka (o 7,8%).



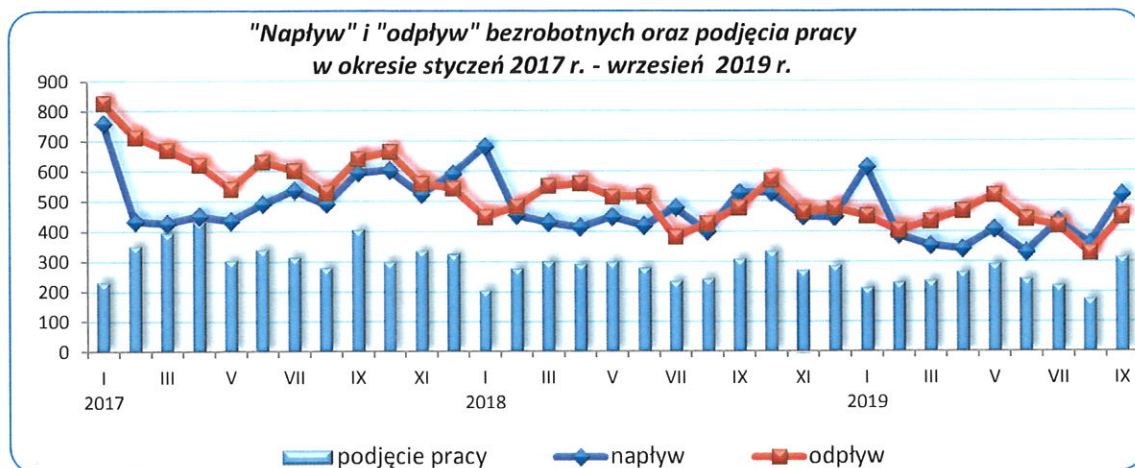
Źródło: Opracowanie własne na podstawie badań statystycznych rynku pracy MRPIPS-01.

▣ Odpływ

W analizowanym okresie z ewidencji bezrobotnych wyłączono **450** osób, tj. o 121 osób więcej niż w miesiącu poprzednim i o 29 mniej niż przed rokiem. Wyłączenia z ewidencji dokonano przede wszystkim z powodu:

- podjęcia pracy - **318** osób (70,7% ogółu wyłączeń);
- niepotwierdzenia gotowości do pracy – 49 (10,9%);
- dobrowolnej rezygnacji ze statusu bezrobotnego – 15 (3,3%);
- odmowy bez uzasadnionej przyczyny przyjęcia propozycji odpowiedniej pracy lub innej formy pomocy lub odmowy ustalenia profilu pomocy – 20 (4,4%);
- pozostałych przyczyn – 48 (10,7% ogółu wyłączeń), w tym: 10 osób rozpoczęło szkolenie, 8 staż, 6 prace społecznie użyteczne, 4 osoby osiągnęły wiek emerytalny, 2 nabyły prawo do świadczenia przedemerytalnego, 2 nabyły prawa emerytalne lub rentowe a 16 osób wyłączono z ewidencji z innych powodów (m.in. niezdolności do pracy wskutek choroby lub przebywania w zamkniętym ośrodku odwykowym przez nieprzerwany okres 90 dni; zmiany miejsca zameldowania lub pobytu zainteresowanego poza obszar działania PUP; rozpoczęcia indywidualnego programu zatrudnienia socjalnego; pobierania zasiłków dla opiekunów lub zasiłku stałego z OPS; odmowy poddania się badaniom lekarskim lub psychologicznym, mającym na celu ustalenie zdolności do pracy; powołania do służby wojskowej; rozpoczęcia stażu organizowanego przez inny podmiot niż PUP; podlegania obowiązkowi ubezpieczenia społecznego lub zaopatrzenia emerytalnego).

W porównaniu do sierpnia 2019 roku liczba podjęć zatrudnienia zwiększyła się o 76,7%. Wśród osób wyłączonych z ewidencji bezrobotnych z **powodu podjęcia pracy** 279 osób uzyskało zatrudnienie w wyniku własnej aktywności (miesiąc wcześniej 144 osoby), z tego 228 osób podjęło pracę stałą, 40 pracę sezonową, a pozostałe 11 podjęło działalność gospodarczą. Prace **subsydiowane** podjęło 39 osób (o 3 mniej niż miesiąc wcześniej i o 58 mniej niż przed rokiem). W ramach prac subsydiowanych dla 11 osób zorganizowano prace interwencyjne, 11 zatrudniono w ramach refundacji kosztów zatrudnienia bezrobotnego (doposażenie lub wyposażenie stanowiska pracy), 7 osób rozpoczęło indywidualny program zatrudnienia socjalnego, dla 5 osób zorganizowano roboty publiczne, 3 osoby skierowano do pracy w ramach refundacji części kosztów poniesionych na wynagrodzenia, nagrody oraz składki na ubezpieczenie społeczne skierowanych bezrobotnych do 30 roku życia (tzw. „wsparcie dla młodych”), 2 osoby podjęły zatrudnienie w związku z przyznaniem bonu na zasiedlenie.



Źródło: Opracowanie własne na podstawie badań statystycznych rynku pracy MRPiPS-01.

WYBRANE KATEGORIE BEZROBOTNYCH

W porównaniu do poprzedniego miesiąca zmniejszenie liczby bezrobotnych odnotowano wśród osób: posiadających prawo do zasiłku o 25 i cudzoziemców o 1. Zwiększeniu uległa liczba zarejestrowanych osób: zwolnionych z przyczyn dotyczących zakładu pracy o 3, kobiet o 6, bez kwalifikacji zawodowych o 17, dotychczas niepracujących o 22, bez doświadczenia zawodowego o 23, zamieszkałych na wsi o 29, poprzednio pracujących zawodowo o 51 i zarejestrowanych w okresie do 12 miesięcy od dnia ukończenia nauki o 78.

W porównaniu z analogicznym miesiącem ubiegłego roku oraz poprzednim miesiącem dane liczbowe dotyczące wybranych kategorii bezrobotnych przedstawiono w tabeli:

Wybrane kategorie bezrobotnych	sierpień 2019		wg stanu na 30 września			
	ogółem	w tym kobiety	2018		2019	
			ogółem	w tym kobiety	ogółem	w tym kobiety
Bezrobotni ogółem	2 667	1 762	2 994	1 898	2 740	1 768
<i>udział kobiet w %</i>	66,1	100,0	63,4	100,0	64,5	100,0
Bezrobotni z prawem do zasiłku	746	485	785	480	721	454
<i>udział %</i>	28,0	27,5	26,2	25,3	26,3	25,7
Bezrobotni poprzednio pracujący	2 378	1 537	2 666	1 653	2 429	1 531
<i>udział %</i>	89,2	87,2	89,0	87,1	88,6	86,6
w tym: zwolnione z przyczyn dotyczących zakładu pracy	155	88	195	111	158	85
<i>udział %</i>	5,8	5,0	6,5	5,8	5,8	4,8
Bezrobotni dotychczas niepracujący	289	225	328	245	311	237
<i>udział %</i>	10,8	12,8	11,0	12,9	11,4	13,4
Bezrobotni zamieszkali na wsi	1 813	1 232	2 060	1 336	1 842	1 235
<i>udział do liczby bezrobotnych %</i>	68,0	69,9	68,8	70,4	67,2	69,9
posiadający prawo do zasiłku	497	334	530	323	475	309
% bezrobotnych mieszkańców wsi	27,4	27,1	25,7	24,2	25,8	25,0
posiadający gospodarstwo rolne	49	31	67	43	51	33
% bezrobotnych mieszkańców wsi	2,7	2,5	3,3	3,2	2,8	2,7
Osoby w okresie do 12 miesięcy od dnia ukończenia nauki	74	50	127	74	152	89
<i>udział %</i>	2,8	2,8	4,2	3,9	5,5	5,0
Bez kwalifikacji zawodowych	501	363	574	401	518	376
<i>udział %</i>	18,8	20,6	19,2	21,1	18,9	21,3
Bez doświadczenia zawodowego	446	337	508	373	469	345
<i>udział %</i>	16,7	19,1	17,0	19,7	17,1	19,5
Cudzoziemcy	4	3	3	2	3	2
<i>udział %</i>	0,1	0,2	0,1	0,1	0,1	0,1

Źródło: Opracowanie własne na podstawie badań statystycznych rynku pracy MRPiPS-01.

Osoby bezrobotne będące w szczególnej sytuacji na rynku pracy (zgodnie art. 49 ustawy o promocji zatrudnienia i instytucjach rynku pracy) zarejestrowane w Powiatowym Urzędzie Pracy w Bytowie (stan na 30.09.2018 r., 31.08.2019 r. i 30.09.2019 r.)

Kategorie osób bezrobotnych w szczególnej sytuacji na rynku pracy	Liczba osób bezrobotnych			Wzrost/spadek %	
	30.09.2018	2019		do września 2018	do sierpnia 2019
		31.08.2019	30.09.2019		
Ogółem osoby bezrobotne będące w szczególnej sytuacji na rynku pracy, w tym:	2 522	2 236	2 307	-8,5	3,2
do 30. roku życia	1 127	943	1 014	-10,0	7,5
w tym do 25. roku życia	580	469	540	-6,9	15,1
długotrwale bezrobotne	1 407	1 233	1 240	-11,9	0,6
powyżej 50. roku życia	646	579	585	-9,4	1,0
korzystające ze świadczeń pomocy społecznej	0	0	0	x	x
posiadające co najmniej jedno dziecko do 6. roku życia	668	688	693	3,7	0,7
posiadające co najmniej jedno dziecko niepełnosprawne do 18. roku życia	6	10	14	x	x
niepełnosprawni	142	173	172	21,1	-0,6

Źródło: Opracowanie własne na podstawie badań statystycznych rynku pracy MRPIPS-01.

AKTYWNE DZIAŁANIA OGRANICZAJĄCE BEZROBOCIE I ŁAGODZENIE JEGO SKUTKÓW

We wrześniu 2019 r. pracownicy PUP Bytów pozyskali 192 oferty pracy (przed miesiącem było ich 117, przed rokiem 243). W porównaniu do poprzedniego miesiąca ich liczba zwiększyła się o 64,1%. Subsydiowane miejsca pracy i miejsca aktywizacji zawodowej stanowiły 19,3% zgłoszonych wolnych miejsc pracy ogółem. Większość ofert pracy, które wpłynęły do tutejszego Urzędu to oferty pracy na stanowiskach:

- Operator linii do produkcji stolarki pcw - 50,
- Kucharz - 14,
- Sprzedawca - 8,
- Stolarz galanterii drzewnej - 6,
- Operator linii do produkcji szyb zespolonych - 5,
- Pracownik przerobu drewna - 5,
- Robotnik placowy - 4,
- Opiekunka domowa - 4,
- Opiekun w domu pomocy społecznej - 4,
- Kelner - 3,
- Doradca klienta - 3,
- Pracownik produkcji - 3,
- Kierowca samochodu ciężarowego typu wywrotka - 2,
- Pomocniczy robotnik budowlany - 2,
- Mechanik pojazdów samochodowych - 2.

Pozostałe oferty dotyczyły stanowisk pracy w zawodach m.in.: pracownik do spraw kadrowych, technik technologii żywności, pozostali pracownicy obsługi biurowej, sekretarka medyczna, magazynier, operator wózków jezdniowych (widłowych), krawiec, dostawca potraw,

konserwator/ogrodnik, specjalista do spraw kalkulacji, kontroler stanu technicznego pojazdów, pomoc kuchenna, pracownik fizyczny, kierownik działu opiekuńczo-terapeutycznego, instruktor terapii zajęciowej, technik dentystyczny, operator wprowadzania danych, hydraulik, fizjoterapeuta.

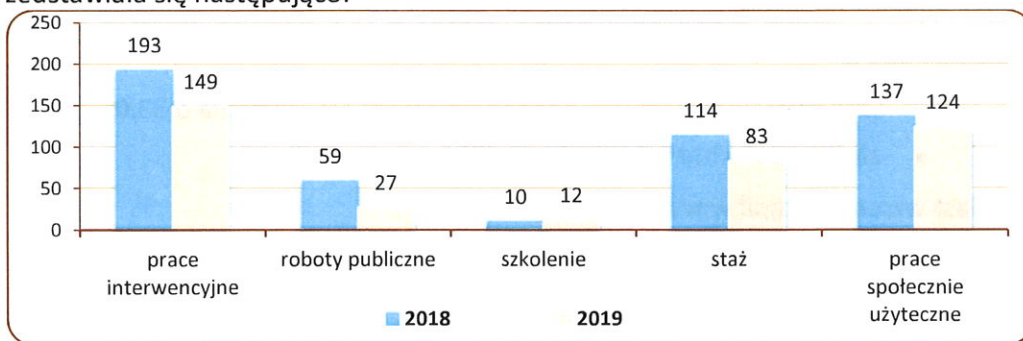


Źródło: Opracowanie własne na podstawie badań statystycznych rynku pracy MRPIPS-01

Liczba osób wyłączonych z ewidencji bezrobotnych w okresie styczeń - wrzesień 2018 r. oraz w analogicznych miesiącach 2019 r. według przyczyn przedstawiała się następująco:

Osoby wyłączone z ewidencji osób bezrobotnych	styczeń - wrzesień	
	2018	2019
OGÓŁEM	4 369	3 922
Podjęcia pracy, w tym:	2 470	2 225
■ niesubsydiowanej	1 885	1 770
■ subsydiowanej, w tym:	585	455
➤ prac interwencyjnych	198	174
➤ robót publicznych	109	38
➤ działalności gospodarczej	75	83
➤ w ramach refundacji kosztów zatrudnienia bezrobotnego (doposażenie lub wyposażenie stanowiska pracy)	115	96
➤ podjęcia pracy poza miejscem zamieszkania w ramach bonu na zasiedlenie	23	18
w tym podjęcie działalności gospodarczej	0	2
➤ podjęcia pracy w ramach bonu zatrudnieniowego	1	1
➤ inne (m.in. jednorazowe środki z PFRON, kontrakt socjalny, „wsparcie dla młodych”)	64	45
Rozpoczęcia aktywizacji zawodowej w ramach:	575	492
■ szkolenia, w tym	218	191
➤ w ramach bonu szkoleniowego	6	7
■ stażu, w tym	167	141
➤ w ramach bonu stażowego	0	0
■ prac społecznie użytecznych	190	160
Skierowania do agencji zatrudnienia w ramach zlecenia działań aktywizacyjnych	18	0
Pozostałych, z tego:	1 306	1 205
➤ odmowy bez uzasadnionej przyczyny przyjęcia propozycji odpowiedniej pracy lub innej formy pomocy lub ustalenia profilu pomocy	98	103

Liczba uczestniczących w poszczególnych programach rynku pracy w końcu września 2018 i 2019 roku przedstawiała się następująco:



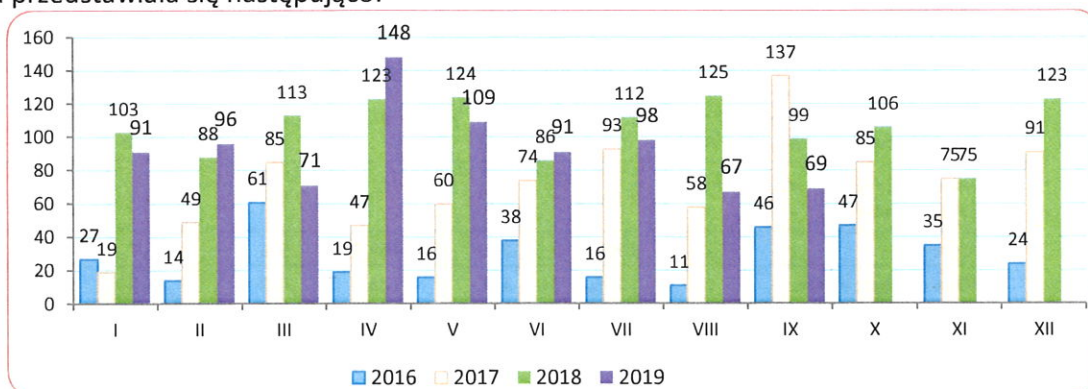
Źródło: Opracowanie własne na podstawie badań statystycznych rynku pracy MRPiPS-01.

ZATRUDNIANIE CUDZOZIEMCÓW

We wrześniu 2019 r. pracodawcy zarejestrowali w Powiatowym Urzędzie Pracy w Bytowie **69** oświadczeń o powierzeniu wykonywania pracy cudzoziemcowi (dotyczy cudzoziemców – obywatele państw określonych w przepisach wydanych na podstawie art. 90 ust. 10 pkt 2 ustawy z dnia 20 kwietnia 2004 r. o promocji zatrudnienia i instytucjach rynku pracy) bez konieczności uzyskania zezwolenia na pracę (w tym: 87,0% dotyczyło obywateli Ukrainy, 8,7% obywateli Gruzji i 4,3% obywateli Białorusi). Cudzoziemcy według oświadczeń będą wykonywali pracę przede wszystkim w: przetwórstwie przemysłowym (44,9%); budownictwie (24,6%) oraz rolnictwie, leśnictwie, łowiectwie i rybactwie (20,3%). Większość cudzoziemców ma wykonywać pracę oparciu o umowy o pracę (75,4%) i umowę zlecenie (24,6%); najczęściej w zawodach: operatorzy i monterzy maszyn i urządzeń (36,2%); robotnicy przemysłowi i rzemieślnicy (21,7%) oraz rolnicy, ogrodnicy, leśnicy i rybacy (20,3%). Najwięcej oświadczeń zarejestrowano w grupie wiekowej 26-40 lat (55,1%) oraz 18-25 lat (23,2%). W porównaniu do sierpnia 2019 r. liczba oświadczeń zwiększyła się o 2, tj. o 3,0%.

We wrześniu 2019 r. wydano jedno zezwolenie na pracę sezonową.

Liczba zarejestrowanych oświadczeń w poszczególnych miesiącach 2016, 2017, 2018 i 2019 roku przedstawiała się następująco:



WYDATKI Z FUNDUSZU PRACY

Z Funduszu Pracy we wrześniu 2019 r. wydatkowano łącznie kwotę 1 490,2 tys. zł (tj. co stanowi 96,6% kwoty wydatkowanej w poprzednim miesiącu). Na zasiłki dla bezrobotnych wydano 695,5 tys. zł (46,7% ogółu wydatków w omawianym okresie), natomiast na programy na rzecz promocji zatrudnienia wydatkowano kwotę 688,2 tys. zł (tj. 46,2% ogółu wydatków).

W porównaniu do okresu styczeń – wrzesień 2018 r. (16 677,8 tys. zł) odnotowano spadek wydatków Funduszu Pracy o 17,6%.

Spadek nastąpił w:

- wydatkach na programy na rzecz promocji zatrudnienia o 33,0%,
- zasiłkach dla bezrobotnych o 0,5%.

Natomiast wzrost nastąpił w wydatkach na:

- pozostałe wydatki o 0,4%,
- dodatki aktywizacyjne o 1,0%,
- świadczenia integracyjne o 50,1%.

Strukturę wydatków z Funduszu Pracy przedstawia zestawienie:

Wyszczególnienie	styczeń - wrzesień				w tym: wrzesień 2019		Wzrost/ spadek	
	2018		2019		Kwota wydatków (w tys. zł)	%		
	Kwota wydatków (w tys. zł)	%	Kwota wydatków (w tys. zł)	%				
1	2	3	4	5	6	7	8	
WYDATKI OGÓŁEM	16 677,8	100,0	13 734,4	100,0	1 490,2	100,0	-17,6	
Zasiłki dla bezrobotnych	6 540,0	39,2	6 509,0	47,4	695,5	46,7	-0,5	
Dodatki aktywizacyjne	444,4	2,7	449,0	3,3	48,3	3,2	1,0	
Świadczenia integracyjne	200,0	1,2	300,2	2,2	19,8	1,3	50,1	
Składki na ubezpieczenia społeczne rolników	0,4	0,0	0,8	0,0	0,0	0,0	x	
Programy na rzecz promocji zatrudnienia	9 152,6	54,9	6 133,5	44,7	688,2	46,2	-33,0	
w tym:	Szkolenia	451,5	2,7	507,1	3,7	145,8	9,8	12,3
	Prace społecznie użyteczne	195,8	1,2	164,9	1,2	22,6	1,5	-15,8
	Roboty publiczne	383,5	2,3	224,6	1,6	43,1	2,9	x
	Refundacja kosztów wyposażenia i doposażenie stanowiska pracy	1 353,2	8,1	1 195,4	8,7	115,0	7,7	x
	Dofinansowanie podejmowania działalności	1 692,0	10,1	1 861,5	13,6	0,0	0,0	x
	Prace interwencyjne	629,5	3,8	512,4	3,7	110,5	7,4	-18,6
	Stypendia i składki na ubezpieczenie społeczne (studia podyplomowe, kontynuacja nauki)	33,0	0,2	31,6	0,2	6,4	0,4	-4,2
	Refundacja wynagrodzeń osób do 30 roku życia	2 199,0	13,2	0,0	0,0	0,0	0,0	-100,0
	Staże	1 166,0	7,0	762,5	5,6	136,4	9,2	-34,6
	Bon na zasiedlenie	193,2	1,2	126,0	0,9	14,0	0,9	-34,8
	Bon zatrudnieniowy	7,4	0,0	17,0	0,1	2,5	0,2	129,7
	Koszty specyficznych elementów programów	33,3	0,2	15,3	0,1	2,9	0,2	x
	Krajowy Fundusz Szkoleniowy	190,0	1,1	299,8	2,2	45,5	3,1	x
Inne instrumenty rynku pracy	625,2	3,7	415,4	3,0	43,5	2,9	-33,6	
Pozostałe wydatki	340,4	2,0	341,9	2,5	38,4	2,6	0,4	

Źródło: Opracowanie własne na podstawie badań statystycznych rynku pracy MRPiPS-02.

Opracował:
Adam Witka-Jeżewski

DYREKTOR
Powiatowego Urzędu Pracy
w Bydgoszczy
Janusz Wiczkowski

STAN BEZROBOCIA W POWIECIE BYTOWSKIM

Wyszczególnienie	Liczba bezrobotnych ogółem			Dynamika % 4:3	Struktura bezrobocia %	Bezrobotni z prawem do zasiatku			Liczba osób skierowanych wg miejsca zamieszkania na poszczególne formy aktywizacji zawodowej w okresie styczeń - wrzesień 2019 r.										
	30.09.2018 r.	31.08.2019 r.	30.09.2019 r. w tym: kobiet			Osoby	% bezrobotnych w gminie	% bezrobotnych ogółem	8	9a	9b	10	11	12	13	14	15	16	17
	2	3	4			5	6	7	8	9a	9b	10	11	12	13	14	15	16	17
O G Ó Ł E M	2 994	2 667	2 740	1 768	2,7	100	721	26,3	100	174	38	83	96	191	160	141	27		
Miasto i Gmina Bytów	698	610	641	436	5,1	23,4	189	29,5	26,2	43	8	28	39	59	38	51	16		
Borz Tuchom	113	107	108	78	0,9	3,9	32	29,6	4,4	11	3	4	9	10	7	9	2		
Kolczygłowy	154	147	144	96	-2,0	5,3	43	29,9	6,0	9	3	4	4	7	11	5	0		
Lipnica	154	123	124	79	0,8	4,5	30	24,2	4,2	10	0	8	4	15	5	6	0		
Parchowo	106	75	85	58	13,3	3,1	30	35,3	4,2	10	6	3	6	9	2	3	1		
Studzienice	85	77	74	50	-3,9	2,7	22	29,7	3,1	11	1	3	4	2	4	9	0		
Tuchomie	124	98	103	69	5,1	3,8	24	23,3	3,3	15	3	4	9	9	11	8	1		
Czarna Dąbrówka	249	218	235	153	7,8	8,6	67	28,5	9,3	26	5	11	8	21	5	12	3		
Miasto i Gmina Miastko	1 107	1 049	1 076	641	2,6	39,3	250	23,2	34,7	34	9	13	12	52	61	36	1		
Trzebielino	204	163	150	108	-8,0	5,5	34	22,7	4,7	5	0	5	1	7	16	2	3		

¹⁾ w tym: 7 osób w ramach bonu szkoleniowego

²⁾ w tym: 0 w ramach bonu stażowego

W związku z otrzymaniem bonu na zasiedlenie poza miejscem zamieszkania podjęto pracę 16 osób. W ramach bonu zatrudnieniowego pracę uzyskała 1 osoba.



POWIATOWY URZĄD PRACY W BYTOWIE

ul. Wojska Polskiego 6

77 - 100 Bytów

tel. 59 822 22 27; 822 34 45; 822 23 73

fax. 59 823 41 02

www.bytow.praca.gov.pl

gdby@praca.gov.pl

FILIA W MIASTKU

ul. Gen. Sikorskiego 1

77-200 Miastko

tel. 59 857 51 19; 857 23 19; 857 58 20

fax. 59 857 06 00

gdbymi@praca.gov.pl