



Powiatowy Urząd Pracy w Bytowie



Informacja miesięczna o bezrobociu rejestrowanym w powiecie bytowskim



100-lecie

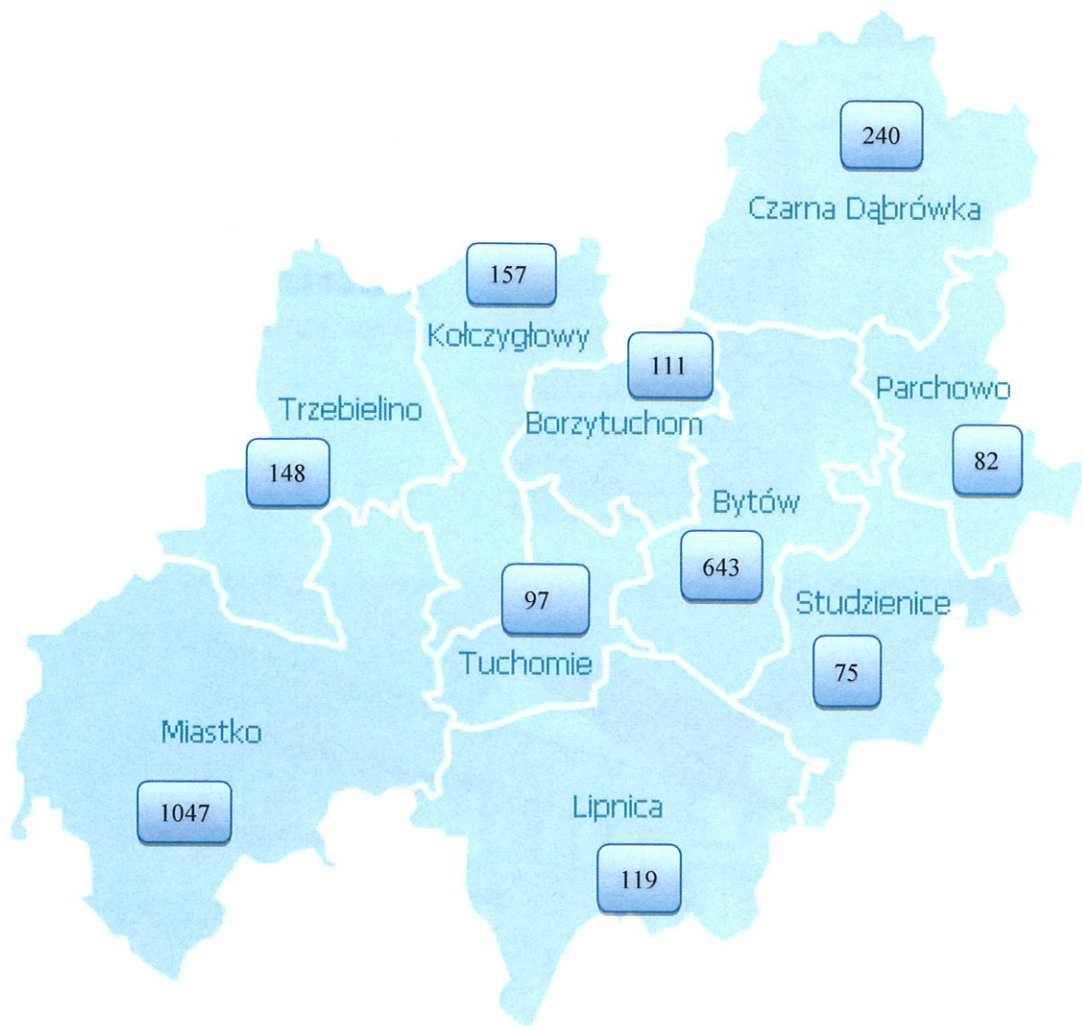
Publicznych Służb
Zatrudnienia

1919-2019



Bytów, październik 2019

**Liczba bezrobotnych w gminach powiatu bytowskiego
na koniec października 2019 r.**



Podstawowe miesięczne wskaźniki			
październik 2018	wrzesień 2019	Stan w końcu miesiąca/w okresie sprawozdawczym	październik 2019
2 952	2 740	Bezrobotni zarejestrowani	2 719
9,9	9,1	Stopa bezrobocia rejestrowanego w %	X
529	523	Bezrobotni nowo zarejestrowani (napływ)	401
571	450	Osoby wyłączone z ewidencji (odpływ)	422
202	192	Wolne miejsca pracy i miejsca aktywizacji zawodowej	217

Wojewódzka stopa bezrobocia wyniosła w końcu sierpnia 2019 r. – 4,4%, krajowa – 5,1%.

Według stanu na 31 października 2019 r. liczba bezrobotnych zarejestrowanych w Powiatowym Urzędzie Pracy w Bytowie wyniosła **2 719** osób. W porównaniu do miesiąca poprzedniego zmniejszyła się o 21 osób, tj. o 0,8%. Natomiast w stosunku do października 2018 roku odnotowano spadek liczby bezrobotnych o 233 osoby tj. o 7,9%.

Liczbę bezrobotnych, dla których opracowano indywidualne plany działania obejmujące podstawowe usługi rynku pracy wspierane instrumentami rynku pracy w celu zatrudnienia bezrobotnego przedstawiono w poniższej tabeli:

Wyszczególnienie	Bezrobotni objęci indywidualnym planem działania	
	w październiku 2019 r.	
	ogółem	w tym kobiety
Przygotowano IPD	481	295
Przerwali realizację IPD	160	96
w tym z powodu podjęcia pracy	47	31
Zakończyli realizację IPD	245	139
Realizujący IPD w końcu miesiąca sprawozdawczego	2709	1771

Pomoc udzielana w ramach IPD jest dostosowana do wykształcenia, doświadczenia zawodowego oraz możliwości podjęcia pracy lub działalności gospodarczej.

Na chwilę obecną niewielki odsetek osób pozostających w ewidencji urzędu pracy stanowią **osoby poszukujące pracy** (nieposiadające statusu osoby bezrobotnej). W końcu października br. grupa ta liczyła 72 osoby (nie uległa zmianie w porównaniu do miesiąca poprzedniego), w tym 19 niepełnosprawnych niepozostających w zatrudnieniu, natomiast w analogicznym miesiącu 2018 r. liczby te wynosiły odpowiednio 75 i 24.

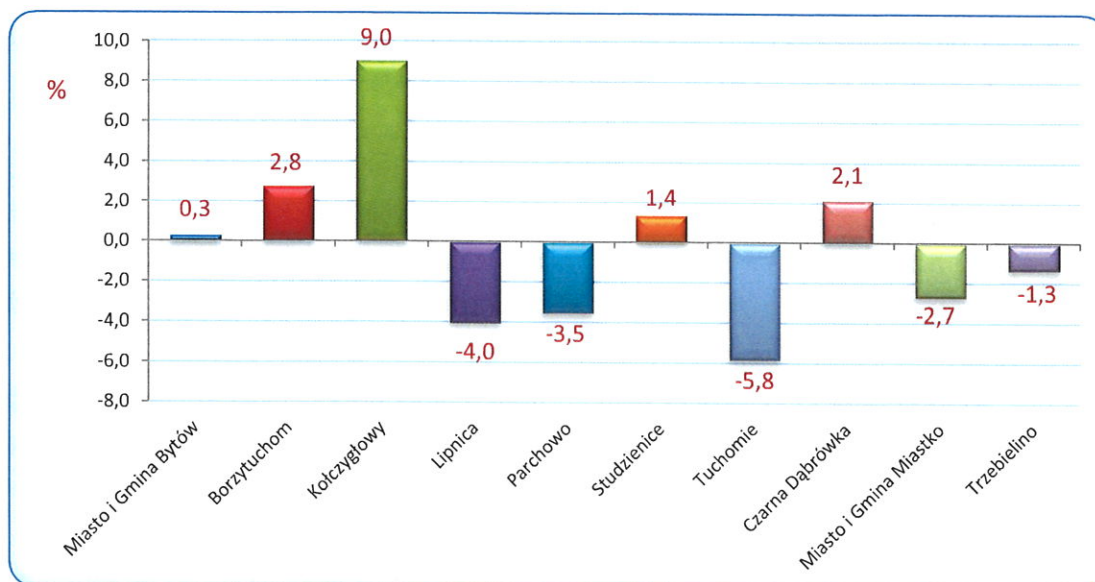
W październiku bieżącego roku 37 osób nabyło uprawnienia do **dotatku aktywizacyjnego** w wyniku podjęcia zatrudnienia z własnej inicjatywy. Według stanu na koniec miesiąca uprawnionych do otrzymywania takiego dodatku łącznie było 114 osób (we wrześniu 2019 r. – 105, w październiku 2018 r. – 127).

DYNAMIKA - ZMIANY W MIESIĄCU

Napływ

W ciągu miesiąca października 2019 r. w Powiatowym Urzędzie Pracy w Bytowie zarejestrowało się 401 osób, tj. o 128 mniej niż w październiku 2018 r. i o 122 mniej niż we wrześniu 2019 roku. Kobiety stanowiły 56,9% (228 osób) tej liczby, przed miesiącem wskaźnik ten wynosił 55,3%, natomiast przed rokiem 51,4%. Wśród bezrobotnych rejestrujących się w omawianym okresie 77,1% to osoby rejestrujące się **po raz kolejny**, przed miesiącem było to 67,1%, a przed rokiem 76,6%. Spośród osób nowo zarejestrowanych 11,7% to **dotychczas niepracujący**, przed miesiącem było ich 13,8%, a przed rokiem 13,0%. Osoby **do 25. roku życia** stanowiły 32,7% ogólnej liczby osób rejestrowanych w październiku, przed miesiącem było to 40,5%, a przed rokiem 31,4%. Wśród osób rejestrujących się można wyodrębnić osoby, **dla których okres od momentu zakończenia nauki do dnia rejestracji nie przekroczył 12 miesięcy**, w październiku stanowili oni 15,0% ogólnej liczby rejestrujących się osób, przed miesiącem 23,3%, a w październiku 2018 r. – 16,8%. Udział osób **zwolnionych z przyczyn dotyczących zakładu pracy** w ogólnej liczbie rejestracji w październiku wyniósł 4,0%, przed miesiącem 4,2%, przed rokiem 3,8%. Spośród rejestrowanych osób 64,1% **mieszkało na wsi**, przed miesiącem 62,7%, przed rokiem 66,7%. Osoby **do 30 roku życia** stanowiły 48,6% ogólnej liczby osób zarejestrowanych w październiku, a **powyżej 50 roku życia** – 16,2%.

W październiku w pięciu gminach powiatu bytowskiego nastąpiło **zmniejszenie** liczby bezrobotnych, porównując do września 2019 roku. Procentowo największy spadek odnotowano w gminach: Tuchomie (o 5,8%), Lipnica (o 4,0%), Parchowo (o 3,5%) i Miastko (o 2,7%). Największy **wzrost** liczby bezrobotnych nastąpił w gminach Kołczygłowy (o 9,0%), Borzytuchom (o 2,8%) i Czarna Dąbrówka (o 2,1%).



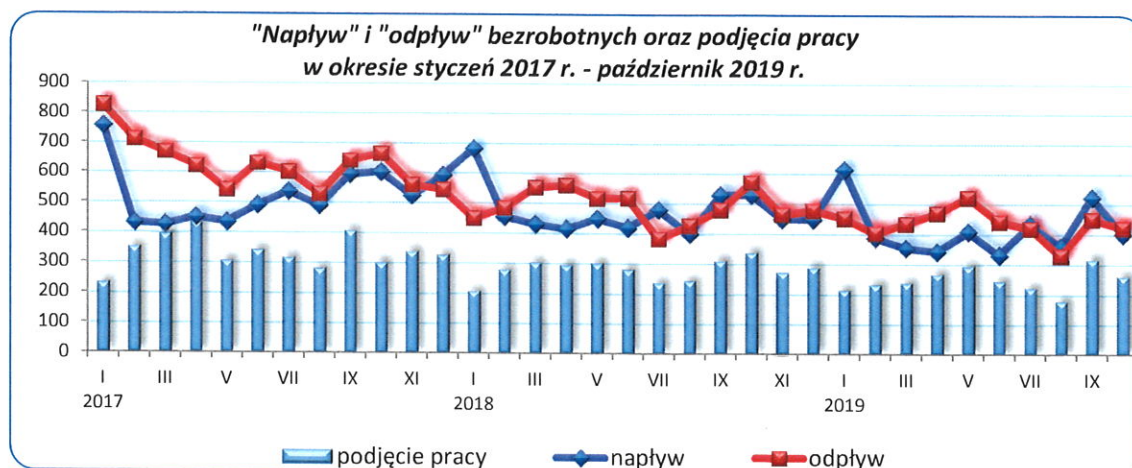
Źródło: Opracowanie własne na podstawie badań statystycznych rynku pracy MRPiPS-01.

Odływ

W analizowanym okresie z ewidencji bezrobotnych wyłączono **422** osoby, tj. o 28 osób mniej niż w miesiącu poprzednim i o 149 mniej niż przed rokiem. Wyłączenia z ewidencji dokonano przede wszystkim z powodu:

- podjęcia pracy - **263** osoby (62,3% ogółu wyłączeń);
- niepotwierdzenia gotowości do pracy – 43 (10,2%);
- dobrowolnej rezygnacji ze statusu bezrobotnego – 28 (6,6%);
- odmowy bez uzasadnionej przyczyny przyjęcia propozycji odpowiedniej pracy lub innej formy pomocy lub odmowy ustalenia profilu pomocy – 14 (3,3%);
- pozostałych przyczyn – 74 (17,5% ogółu wyłączeń), w tym: 21 osób rozpoczęło szkolenie, 12 prace społecznie użyteczne, 8 staż, 3 podjęły naukę, 5 osób nabyło prawo do świadczenia przedemerytalnego, 2 nabyły prawa emerytalne lub rentowe, 2 osiągnęły wiek emerytalny, a 21 osób wyłączono z ewidencji z innych powodów (m.in. niezdolności do pracy wskutek choroby lub przebywania w zamkniętym ośrodku odwykowym przez nieprzerwany okres 90 dni; zmiany miejsca zameldowania lub pobytu zainteresowanego poza obszar działania PUP; rozpoczęcia indywidualnego programu zatrudnienia socjalnego; pobierania zasiłków dla opiekunów lub zasiłku stałego z OPS; przerwania szkolenia, stażu, realizacji indywidualnego planu działań; zgonu).

W porównaniu do września 2019 roku liczba osób, które podjęły zatrudnienie zmniejszyła się o 17,3%. Wśród osób wyłączonych z ewidencji bezrobotnych z powodu podjęcia pracy – 226 osób uzyskało zatrudnienie w wyniku własnej aktywności (miesiąc wcześniej 279 osób), z tego 178 osób podjęło pracę stałą, 44 pracę sezonową, a pozostałe 4 podjęło działalność gospodarczą. Prace subsydiowane podjęło 37 osób (o 2 mniej niż miesiąc wcześniej i o 52 mniej niż przed rokiem). W ramach prac subsydiowanych dla 12 osób zorganizowano prace interwencyjne, 9 podjęło działalność gospodarczą, 9 zatrudniono w ramach refundacji kosztów zatrudnienia bezrobotnego (doposażenie lub wyposażenie stanowiska pracy), 3 osoby podjęły zatrudnienie w związku z przyznaniem bonu na zasiedlenie, 2 rozpoczęły indywidualny program zatrudnienia socjalnego, 2 osoby skierowano do pracy w ramach refundacji części kosztów poniesionych na wynagrodzenia, nagrody oraz składki na ubezpieczenie społeczne skierowanych bezrobotnych do 30 roku życia (tzw. „wsparcie dla młodych”).



Źródło: Opracowanie własne na podstawie badań statystycznych rynku pracy MRPiPS-01.

WYBRANE KATEGORIE BEZROBOTNYCH

W porównaniu do poprzedniego miesiąca zmniejszenie liczby bezrobotnych odnotowano wśród osób: poprzednio pracujących zawodowo o 20, zamieszkałych na wsi o 4, bez doświadczenia zawodowego o 3, zwolnionych z przyczyn dotyczących zakładu pracy i posiadających prawo do zasiłku o 2 oraz dotychczas niepracujących o 1 osobę. Zwiększeniu uległa liczba zarejestrowanych osób: bez kwalifikacji zawodowych o 2, zarejestrowanych w okresie do 12 miesięcy od dnia ukończenia nauki o 5 oraz kobiet o 8. Bez zmian pozostała liczba zarejestrowanych cudzoziemców.

W porównaniu z analogicznym miesiącem ubiegłego roku oraz poprzednim miesiącem dane liczbowe dotyczące wybranych kategorii bezrobotnych przedstawiono w tabeli:

Wybrane kategorie bezrobotnych	wrzesień 2019		wg stanu na 31 października			
	ogółem	w tym kobiety	2018		2019	
			ogółem	w tym kobiety	ogółem	w tym kobiety
Bezrobotni ogółem	2 740	1 768	2 994	1 898	2 719	1 776
<i>udział kobiet w %</i>	64,5	100,0	63,4	100,0	65,3	100,0
Bezrobotni z prawem do zasiłku	721	454	785	480	719	458
<i>udział %</i>	26,3	25,7	26,2	25,3	26,4	25,8
Bezrobotni poprzednio pracujący	2 429	1 531	2 666	1 653	2 409	1 539
<i>w tym:</i>						
<i>udział %</i>	88,6	86,6	89,0	87,1	88,6	86,7
zwolnione z przyczyn dotyczących zakładu pracy	158	85	195	111	156	81
<i>udział %</i>	5,8	4,8	6,5	5,8	5,7	4,6
Bezrobotni dotychczas niepracujący	311	237	328	245	310	237
<i>udział %</i>	11,4	13,4	11,0	12,9	11,4	13,3
Bezrobotni zamieszkali na wsi	1 842	1 235	2 060	1 336	1 838	1 233
<i>udział do liczby bezrobotnych %</i>	67,2	69,9	68,8	70,4	67,6	69,4
posiadający prawo do zasiłku	475	309	530	323	482	313
% bezrobotnych mieszkańców wsi	25,8	25,0	25,7	24,2	26,2	25,4
posiadający gospodarstwo rolne	51	33	67	43	56	38
% bezrobotnych mieszkańców wsi	2,8	2,7	3,3	3,2	3,0	3,1
Osoby w okresie do 12 miesięcy od dnia ukończenia nauki	152	89	127	74	157	99
<i>udział %</i>	5,5	5,0	4,2	3,9	5,8	5,6
Bez kwalifikacji zawodowych	518	376	574	401	520	381
<i>udział %</i>	18,9	21,3	19,2	21,1	19,1	21,5
Bez doświadczenia zawodowego	469	345	508	373	466	346
<i>udział %</i>	17,1	19,5	17,0	19,7	17,1	19,5
Cudzoziemcy	3	2	3	2	3	3
<i>udział %</i>	0,1	0,1	0,1	0,1	0,1	0,2

Źródło: Opracowanie własne na podstawie badań statystycznych rynku pracy MRPIPS-01.

**Osoby bezrobotne będące w szczególnej sytuacji na rynku pracy (zgodnie art. 49 ustawy o promocji zatrudnienia i instytucjach rynku pracy) zarejestrowane w Powiatowym Urzędzie Pracy w Bytowie
(stan na 31.10.2018 r., 30.09.2019 r. i 31.10.2019 r.)**

Kategorie osób bezrobotnych w szczególnej sytuacji na rynku pracy	Liczba osób bezrobotnych			Wzrost/spadek %	
	31.10.2018	2019		do października 2018	do września 2019
		30.09.2019	31.10.2019		
Ogółem osoby bezrobotne będące w szczególnej sytuacji na rynku pracy, w tym:	2 496	2 307	2 276	-8,8	-1,3
do 30. roku życia	1 140	1 014	1 000	-12,3	-1,4
w tym do 25. roku życia	592	540	544	-8,1	0,7
długotrwale bezrobotne	1 338	1 240	1 228	-8,2	-1,0
powyżej 50. roku życia	655	585	587	-10,4	0,3
korzystające ze świadczeń pomocy społecznej	0	0	0	x	x
posiadające co najmniej jedno dziecko do 6. roku życia	645	693	684	6,0	-1,3
posiadające co najmniej jedno dziecko niepełnosprawne do 18. roku życia	9	14	10	x	x
niepełnosprawni	136	172	166	22,1	-3,5

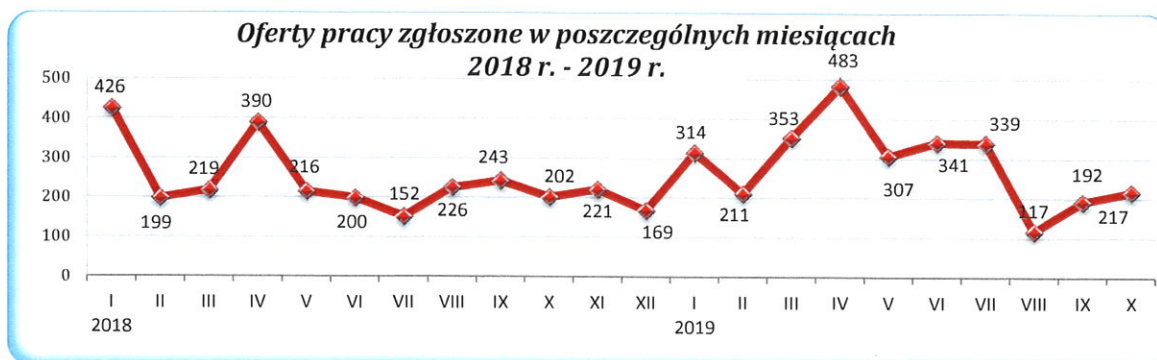
Źródło: Opracowanie własne na podstawie badań statystycznych rynku pracy MRPiPS-01.

AKTYWNE DZIAŁANIA OGRANICZAJĄCE BEZROBOCIE I ŁAGODZENIE JEGO SKUTKÓW

W październiku 2019 r. pracownicy PUP Bytów pozyskali 217 ofert pracy (przed miesiącem było ich 192, przed rokiem 202). W porównaniu do poprzedniego miesiąca ich liczba zwiększyła się o 13,0%. Subsidiowane miejsca pracy i miejsca aktywizacji zawodowej stanowiły 15,7% zgłoszonych wolnych miejsc pracy ogółem. Większość ofert pracy, które wpłynęły do tutejszego Urzędu to oferty pracy na stanowiskach:

- Operator maszyn i urządzeń do produkcji okien z tworzyw sztucznych - 76,
- Monter ociepleń budynków - 20,
- Sprzątaczką biurową - 11,
- Operator urządzeń do formowania i przetwórstwa włókna szklanego - 6,
- Monter wyrobów z drewna - 6,
- Pomocnicy robotnik budowlany - 5,
- Mechanik pojazdów samochodowych - 5,
- Sprzedawca w stacji paliw - 4,
- Robotnik gospodarczy - 3,
- Kucharz - 3,
- Pomoc kuchenna - 2,
- Sprzedawca/kasjer - 2,
- Rybak stawowy - 2,
- Pozostali pracownicy obsługi biurowej - 2,
- Piekarz - 2,
- Opiekunka środowiskowa - 2,
- Pilarz/drwal - 2,
- Dyżurny ruchu - 2.

Pozostałe oferty dotyczyły stanowisk pracy w zawodach m.in.: rehabilitant, operator maszyn do produkcji wyrobów drewnianych, kierowca samochodu dostawczego-konwojent, nauczyciel, kierowca w transporcie międzynarodowym, specjalista do spraw reklamacji i serwisu, zaopatrzeniowiec, psycholog, sekretarka medyczna, pomoc nauczyciela, menadżer.

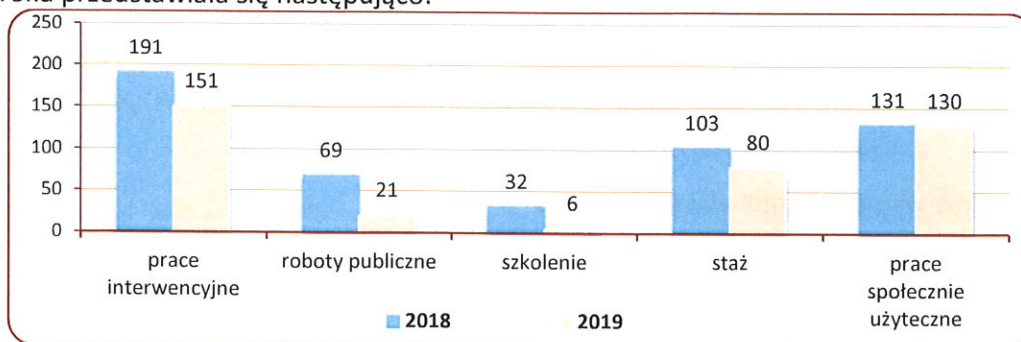


Źródło: Opracowanie własne na podstawie badań statystycznych rynku pracy MRPiPS-01

Liczba osób wyłączonych z ewidencji osób bezrobotnych w okresie styczeń - październik 2018 r. oraz w analogicznych miesiącach 2019 r. według przyczyn przedstawiała się następująco:

Osoby wyłączone z ewidencji osób bezrobotnych	styczeń - październik	
	2018	2019
OGÓŁEM	4 940	4 344
Podjęcia pracy, w tym:	2 808	2 488
■ niesubsydiowanej	2 134	1 996
■ subsydiowanej, w tym:	674	492
↘ prac interwencyjnych	203	186
↘ robót publicznych	123	38
↘ działalności gospodarczej	92	92
↘ w ramach refundacji kosztów zatrudnienia bezrobotnego (doposażenie lub wyposażenie stanowiska pracy)	128	105
↘ podjęcia pracy poza miejscem zamieszkania w ramach bonu na zasiedlenie	27	21
w tym podjęcie działalności gospodarczej	0	2
↘ podjęcia pracy w ramach bonu zatrudnieniowego	2	1
↘ inne (m.in. jednorazowe środki z PFRON, kontrakt socjalny, „wsparcie dla młodych”)	99	49
Rozpoczęcia aktywizacji zawodowej w ramach:	654	533
■ szkolenia, w tym	274	212
↘ w ramach bonu szkoleniowego	7	11
■ stażu, w tym	185	149
↘ w ramach bonu stażowego	0	0
■ prac społecznie użytecznych	195	172
Skierowania do agencji zatrudnienia w ramach zlecenia działań aktywizacyjnych	18	0
Pozostałych, z tego:	1 460	1 323
↘ odmowy bez uzasadnionej przyczyny przyjęcia propozycji odpowiedniej pracy lub innej formy pomocy lub ustalenia profilu pomocy	108	117

Liczba uczestniczących w poszczególnych programach rynku pracy w końcu października 2018 i 2019 roku przedstawiała się następująco:



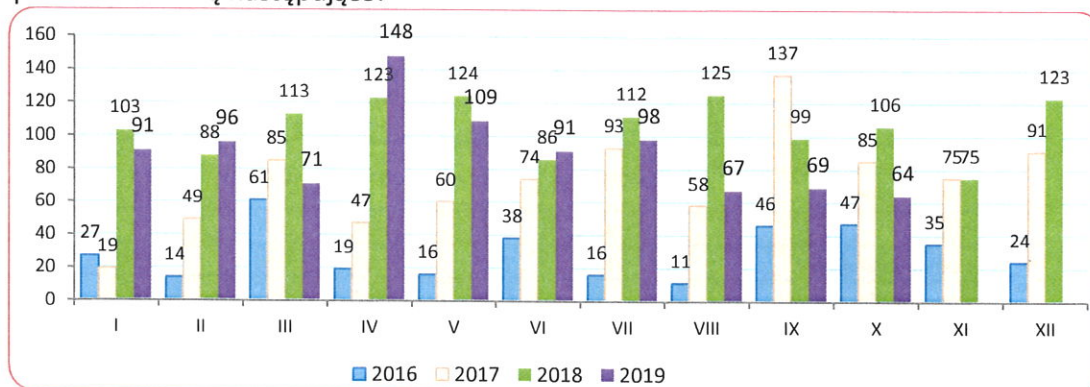
Źródło: Opracowanie własne na podstawie badań statystycznych rynku pracy MRPIPS-01.

ZATRUDNIANIE CUDZOZIEMCÓW

W październiku 2019 r. pracodawcy zarejestrowali w Powiatowym Urzędzie Pracy w Bytowie **64** oświadczenia o powierzeniu wykonywania pracy cudzoziemcowi (dotyczy cudzoziemców – obywateli państw określonych w przepisach wydanych na podstawie art. 90 ust. 10 pkt 2 ustawy z dnia 20 kwietnia 2004 r. o promocji zatrudnienia i instytucjach rynku pracy) bez konieczności uzyskania zezwolenia na pracę (w tym: 95,3% dotyczyło obywateli Ukrainy, 3,1% obywateli Białorusi i 1,6% obywateli Gruzji). Cudzoziemcy według oświadczeń będą wykonywali pracę przede wszystkim w: budownictwie (37,5%); przetwórstwie przemysłowym (29,7%) oraz rolnictwie, leśnictwie, łowiectwie i rybactwie (25,0%). Większość cudzoziemców ma wykonywać pracę w oparciu o umowy o pracę (67,2%) i umowę zlecenie (32,8%); najczęściej w zawodach: pracownicy wykonujący prace proste (31,2%) robotnicy przemysłowi i rzemieślnicy (29,7%) oraz rolnicy, ogrodnicy, leśnicy i rybacy (23,4%). Najwięcej oświadczeń zarejestrowano w grupie wiekowej 26-40 lat (57,8%) oraz 41-65 lat (26,6%). W porównaniu do września 2019 r. liczba oświadczeń zwiększyła się o 5, tj. o 7,2%.

W październiku 2019 r. nie wydano zezwoleń na pracę sezonową.

Liczba zarejestrowanych oświadczeń w poszczególnych miesiącach 2016, 2017, 2018 i 2019 roku przedstawiała się następująco:



WYDATKI Z FUNDUSZU PRACY

Z Funduszu Pracy w październiku 2019 r. wydatkowano łącznie kwotę 1 609,2 tys. zł (tj. co stanowi 108,0% kwoty wydatkowanej w poprzednim miesiącu). Na zasiłki dla bezrobotnych wydano 673,9 tys. zł (41,9% ogółu wydatków w omawianym okresie), natomiast na programy na rzecz promocji zatrudnienia wydatkowano kwotę 813,4 tys. zł, (tj. 50,5% ogółu wydatków).

liczba uczestniczących w poszczególnych programach rynku pracy w końcu października 2018 i 2019 roku przedstawiała się następująco:

W porównaniu do okresu styczeń – październik 2018 r. (18 686,5 tys. zł) odnotowano spadek wydatków Funduszu Pracy o 17,9%.

Spadek nastąpił w:

- wydatkach na programy na rzecz promocji zatrudnienia o 32,8%,
- zasiłkach dla bezrobotnych o 1,2%.

Natomiast wzrost nastąpił w wydatkach na:

- świadczenia integracyjne o 55,2%,
- dodatki aktywizacyjne o 0,7%,
- pozostałe wydatki o 1,6%.

Strukturę wydatków z Funduszu Pracy przedstawia zestawienie:

Wyszczególnienie	styczeń - październik				w tym: październik		Wzrost/ spadek	
	2018		2019		2019			
	Kwota wydatków (w tys. zł)	%	Kwota wydatków (w tys. zł)	%	Kwota wydatków (w tys. zł)	%		
1	2	3	4	5	6	7	8	
WYDATKI OGÓŁEM	18 686,5	100,0	15 343,6	100,0	1 609,2	100,0	-17,9	
Zasiłki dla bezrobotnych	7 270,3	38,9	7 182,9	46,8	673,9	41,9	-1,2	
Dodatki aktywizacyjne	493,4	2,6	496,9	3,2	47,9	3,0	0,7	
Świadczenia integracyjne	215,6	1,2	334,7	2,2	34,5	2,1	55,2	
Składki na ubezpieczenia społeczne rolników	0,8	0,0	0,8	0,0	0,0	0,0	x	
Programy na rzecz promocji zatrudnienia	10 331,0	55,3	6 946,9	45,3	813,4	50,5	-32,8	
w tym:	Szkolenia	495,3	2,7	529,3	3,4	22,2	1,4	6,9
	Prace społecznie użyteczne	209,8	1,1	197,1	1,3	32,2	2,0	-6,1
	Roboty publiczne	465,4	2,5	293,6	1,9	69,0	4,3	x
	Refundacja kosztów wyposażenia i doposażenie stanowiska pracy	1 606,1	8,6	1 287,3	8,4	91,9	5,7	x
	Dofinansowanie podejmowania działalności	2 076,3	11,1	2 137,5	13,9	276,0	17,2	x
	Prace interwencyjne	716,2	3,8	615,4	4,0	103,0	6,4	-14,1
	Stypendia i składki na ubezpieczenie społeczne (studia podyplomowe, kontynuacja nauki)	57,0	0,3	31,7	0,2	0,1	0,0	-44,4
	Refundacja wynagrodzeń osób do 30 roku życia	2 278,3	12,2	0,0	0,0	0,0	0,0	-100,0
	Staże	1 284,5	6,9	877,9	5,7	115,4	7,2	-31,7
	Bon na zasiedlenie	214,2	1,1	133,0	0,9	7,0	0,4	-37,9
	Bon zatrudnieniowy	7,4	0,0	21,3	0,1	4,3	0,3	187,8
	Koszty specyficznych elementów programów	40,5	0,2	18,0	0,1	2,7	0,2	x
	Krajowy Fundusz Szkoleniowy	192,4	1,0	347,5	2,3	47,7	3,0	x
Inne instrumenty rynku pracy	687,6	3,7	457,3	3,0	41,9	2,6	-33,5	
Pozostałe wydatki	375,4	2,0	381,4	2,5	39,5	2,5	1,6	

Źródło: Opracowanie własne na podstawie badań statystycznych rynku pracy MRPIPS-02.

Opracował:
Adam Witka-Jeżewski

DYREKTOR
Powiatowego Urzędu Pracy
w Bydgoszczy
Janusz Wiczowski

STAN BEZROBOCIA W POWIECIE BYTOWSKIM

Wyszczególnienie	Liczba bezrobotnych ogółem					Dynamika % 4:3	Struktura bezrobocia %	Bezrobotni z prawem do zasłuki			Liczba osób skierowanych wg miejsca zamieszkania na poszczególne formy aktywizacji zawodowej w okresie styczeń - październik 2019 r.									
	31.10.2018 r.		30.09.2019 r.		31.10.2019 r.			Osoby	% bezrobotnych w gminie	% bezrobotnych ogółem	Prace interwencyjne	Roboty publiczne	Osoby, które otrzymały dotację na rozpoczęcie działalności gospodarczej	Osoby, które podjęły pracę w ramach refundacji kosztów zatrudnienia bezrobotnego	Osoby, które rozpoczęły szkolenie ¹⁾	Prace społecznie użyteczne	Osoby, które rozpoczęły staż ²⁾	"wsparcie dla młodych"		
	2	3	4	5	6														7	8
O G Ó Ł Ę M	2 952	2 740	2 719	1 776	-0,8	100	719	26,4	100	186	38	92	105	212	172	149	29			
Miasto i Gmina Bytów	686	641	643	448	0,3	23,6	198	30,8	27,5	48	8	31	41	68	46	53	17			
Borzytuchoń	121	108	111	77	2,8	4,1	33	29,7	4,6	11	3	5	9	12	7	9	2			
Kołczygłowy	159	144	157	112	9,0	5,8	54	34,4	7,5	12	3	4	4	7	11	6	0			
Lipnica	160	124	119	77	-4,0	4,4	29	24,4	4,0	11	0	10	4	17	5	8	0			
Parchowo	101	85	82	56	-3,5	3,0	30	36,6	4,2	10	6	3	6	9	2	3	2			
Studzienice	84	74	75	50	1,4	2,8	25	33,3	3,5	11	1	3	5	2	4	10	0			
Tuchomie	128	103	97	63	-5,8	3,6	25	25,8	3,5	15	3	4	11	9	11	9	1			
Czarna Dąbrówka	241	235	240	155	2,1	8,8	63	26,3	8,8	26	5	11	9	24	7	13	3			
Miasto i Gmina Miastko	1 066	1 076	1 047	631	-2,7	38,5	230	22,0	32,0	37	9	15	15	56	61	36	1			
Trzebielino	206	150	148	107	-1,3	5,4	32	21,6	4,5	5	0	6	1	8	18	2	3			

1) w tym: 11 osób w ramach bonu szkoleniowego

2) w tym: 0 w ramach bonu stażowego

W związku z otrzymaniem bonu na zasiedlenie poza miejscem zamieszkania podjęło pracę 19 osób. W ramach bonu zatrudnieniowego pracę uzyskała 1 osoba.



POWIATOWY URZĄD PRACY W BYTOWIE

ul. Wojska Polskiego 6

77 - 100 Bytów

tel. 59 822 22 27; 822 34 45; 822 23 73

fax. 59 823 41 02

www.bytow.praca.gov.pl

gdbym@praca.gov.pl

FILIA W MIASTKU

ul. Gen. Sikorskiego 1

77-200 Miastko

tel. 59 857 51 19; 857 23 19; 857 58 20

fax. 59 857 06 00

gdbymi@praca.gov.pl