



**Informacja miesięczna
o bezrobociu rejestrowanym w powiecie bytowskim**



100-lecie

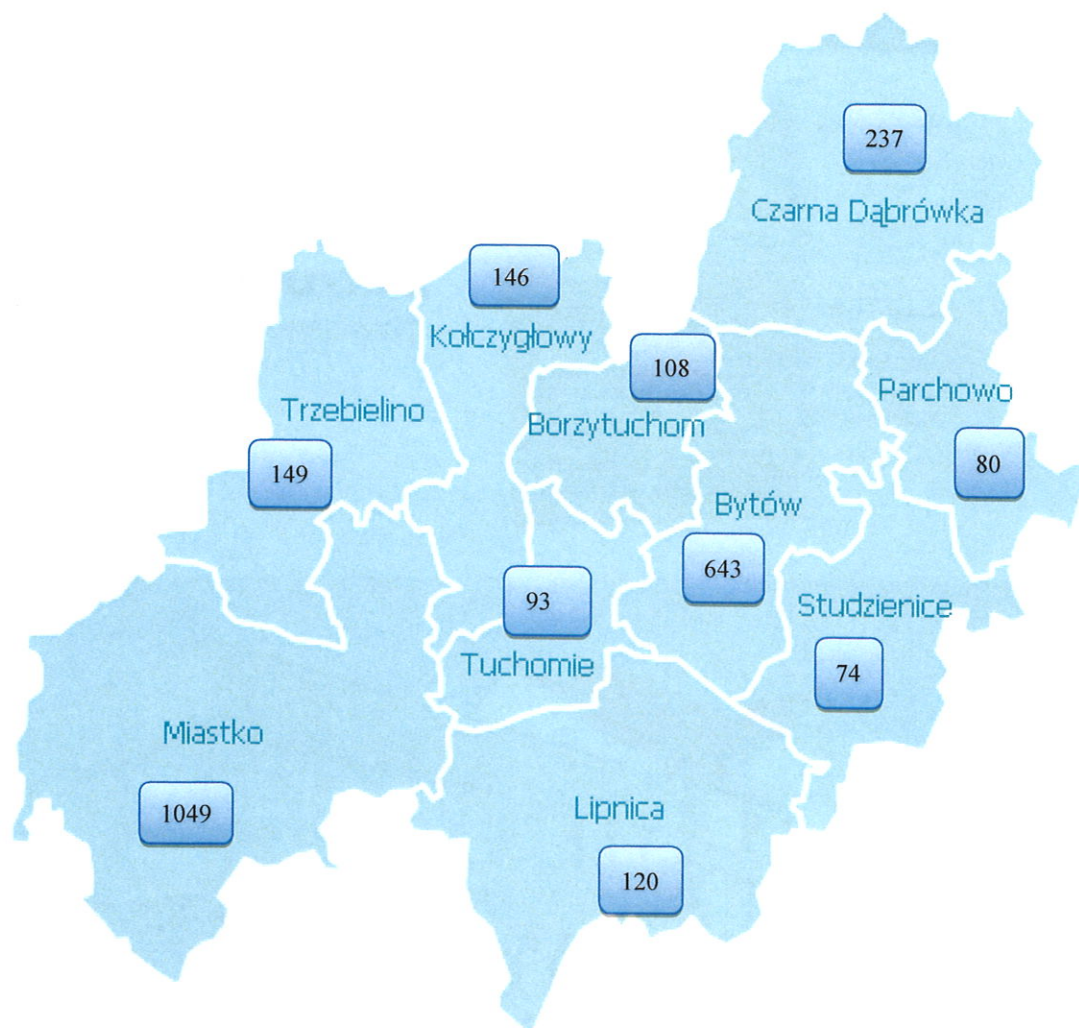
**Publicznych Służb
Zatrudnienia**

1919-2019



Bytów, listopad 2019

**Liczba bezrobotnych w gminach powiatu bytowskiego
na koniec listopada 2019 r.**



Podstawowe miesięczne wskaźniki			
listopad 2018	październik 2019	Stan w końcu miesiąca/w okresie sprawozdawczym	listopad 2019
2 937	2 719	Bezrobotni zarejestrowani	2 699
9,9	9,0	Stopa bezrobocia rejestrowanego w %	X
450	401	Bezrobotni nowo zarejestrowani (napływ)	365
465	422	Osoby wyłączone z ewidencji (odpływ)	385
221	217	Wolne miejsca pracy i miejsca aktywizacji zawodowej	183

Wojewódzka stopa bezrobocia wyniosła w końcu października 2019 r. – 4,4%, krajowa – 5,0%.

Według stanu na 30 listopada 2019 r. liczba bezrobotnych zarejestrowanych w Powiatowym Urzędzie Pracy w Bytowie wyniosła **2 699** osób. W porównaniu do miesiąca poprzedniego zmniejszyła się o 20 osób, tj. o 0,7%. Natomiast w stosunku do listopada 2018 roku odnotowano spadek liczby bezrobotnych o 238 osób tj. o 8,1%.

Liczbę bezrobotnych dla których opracowano indywidualne plany działania obejmujące podstawowe usługi rynku pracy wspierane instrumentami rynku pracy w celu zatrudnienia bezrobotnego przedstawiono w poniższej tabeli:

Wyszczególnienie	Bezrobotni objęci indywidualnym planem działania	
	w listopadzie 2019 r.	
	ogółem	w tym kobiety
Przygotowano IPD	339	238
Przerwali realizację IPD	139	86
w tym z powodu podjęcia pracy	18	9
Zakończyli realizację IPD	271	169
Realizujący IPD w końcu miesiąca sprawozdawczego	2689	1752

Pomoc udzielana w ramach IPD jest dostosowana do wykształcenia, doświadczenia zawodowego oraz możliwości podjęcia pracy lub działalności gospodarczej.

Na chwilę obecną niewielki odsetek osób pozostających w ewidencji urzędu pracy stanowią **osoby poszukujące pracy** (nieposiadające statusu osoby bezrobotnej). W końcu listopada br. grupa ta liczyła 69 osób (uległa zmniejszeniu o 3 osoby w porównaniu do miesiąca poprzedniego), w tym 20 niepełnosprawnych niepozostających w zatrudnieniu, natomiast w analogicznym miesiącu 2018 r. liczby te wynosiły odpowiednio 88 i 26.

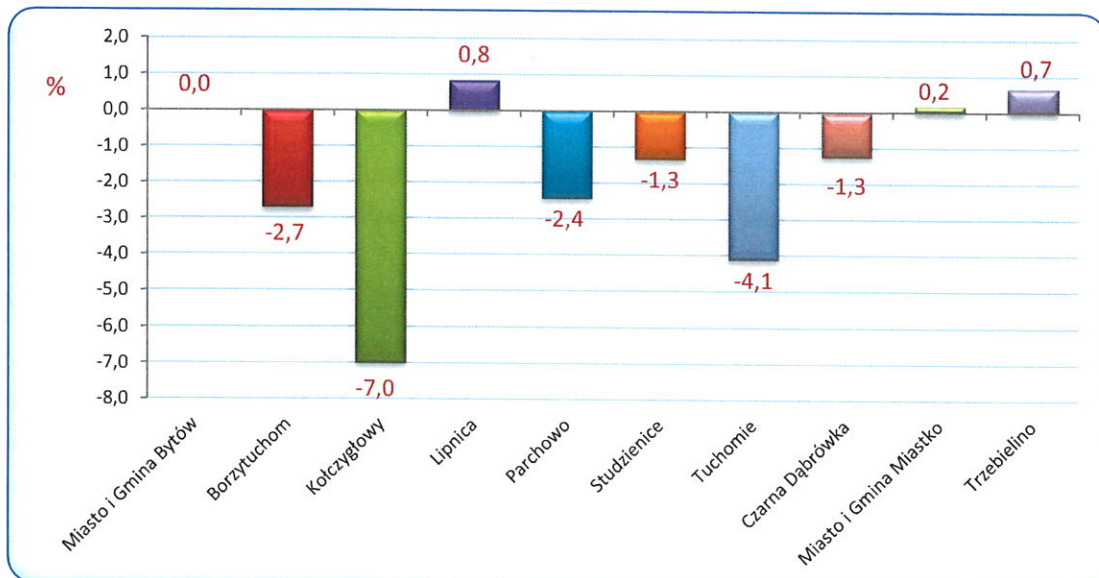
W listopadzie bieżącego roku 37 osób nabyło uprawnienia do **dodatku aktywizacyjnego** w wyniku podjęcia zatrudnienia z własnej inicjatywy. Według stanu na koniec miesiąca uprawnionych do otrzymywania takiego dodatku łącznie było 120 osób (w październiku 2019 r. – 114, w listopadzie 2018 r. - 123).

DYNAMIKA - ZMIANY W MIESIĄCU

Napływ

W ciągu miesiąca listopada 2019 r. w Powiatowym Urzędzie Pracy w Bytowie zarejestrowało się 365 osób, tj. o 85 mniej niż w listopadzie 2018 r. i o 36 mniej niż w październiku 2019 roku. Kobiety stanowiły 53,4% (195 osób) tej liczby, przed miesiącem wskaźnik ten wynosił 56,9%, natomiast przed rokiem 52,0%. Wśród bezrobotnych rejestrujących się w omawianym okresie 86,8% to osoby rejestrujące się **po raz kolejny**, przed miesiącem było to 77,1%, a przed rokiem 87,3%. Spośród osób nowo zarejestrowanych 7,7% to **dotychczas niepracujący**, przed miesiącem było ich 11,7%, a przed rokiem 6,7%. Osoby **do 25. roku życia** stanowiły 22,7% ogólnej liczby osób rejestrowanych w listopadzie, przed miesiącem było to 32,7%, a przed rokiem 26,4%. Wśród osób rejestrujących się można wyodrębnić osoby, **dla których okres od momentu zakończenia nauki do dnia rejestracji nie przekroczył 12 miesięcy**, w listopadzie stanowili oni 6,3% ogólnej liczby rejestrujących się osób, przed miesiącem 15,0%, a w listopadzie 2018 r. – 7,6%. Udział osób **zwolnionych z przyczyn dotyczących zakładu pracy** w ogólnej liczbie rejestracji w listopadzie wyniósł 3,3%, przed miesiącem 4,0%, przed rokiem 4,9%. Spośród rejestrowanych osób 61,9% **mieszkało na wsi**, przed miesiącem 64,1%, przed rokiem 62,9%. Osoby **do 30 roku życia** stanowiły 38,4% ogólnej liczby osób zarejestrowanych w listopadzie, a **powyżej 50 roku życia** – 20,3%.

W porównaniu do października 2019 roku, w listopadzie w sześciu gminach powiatu bytowskiego nastąpiło **zmniejszenie** liczby bezrobotnych. Procentowo największy spadek odnotowano w gminach: Kołczygłowy (o 7,0%), Tuchomie (o 4,1%), Borzytuchom (o 2,7%) i Parchowo (o 2,4%). Największe **zwiększenie** liczby bezrobotnych nastąpiło w gminach Lipnica (o 0,8%) i Trzebielino (o 0,7%). Bez zmian pozostała liczba bezrobotnych w gminie Bytów.



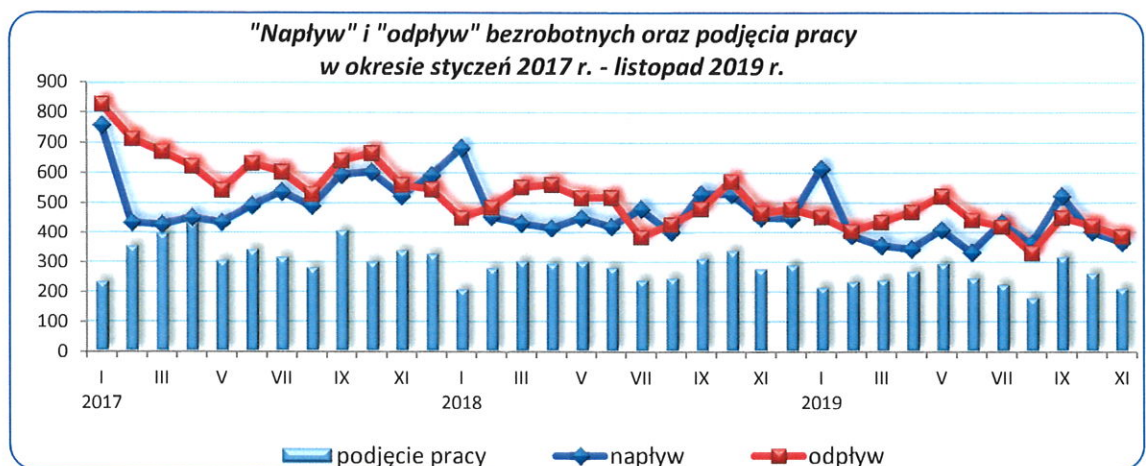
Źródło: Opracowanie własne na podstawie badań statystycznych rynku pracy MRPIPS-01.

▣ Odpływ

W analizowanym okresie z ewidencji bezrobotnych wyłączono **385** osób, tj. o 37 osób mniej niż w miesiącu poprzednim i o 80 mniej niż przed rokiem. Wyłączenia z ewidencji dokonano przede wszystkim z powodu:

- podjęcia pracy - **212** osoby (55,1% ogółu wyłączeń);
- niepotwierdzenia gotowości do pracy – 58 (15,1%);
- dobrowolnej rezygnacji ze statusu bezrobotnego – 59 (15,3%);
- odmowy bez uzasadnionej przyczyny przyjęcia propozycji odpowiedniej pracy lub innej formy pomocy lub odmowy ustalenia profilu pomocy – 2 (0,5%);
- pozostałych przyczyn – 54 (14,0% ogółu wyłączeń), w tym: 9 osób rozpoczęło prace społecznie użyteczne, 8 osiągnęło wiek emerytalny, 6 nabyło prawo do świadczenia przedemerytalnego, 3 rozpoczęły szkolenie, 3 rozpoczęły staż, 1 nabyła prawa emerytalne lub rentowe, a 24 osoby wyłączone z ewidencji z innych powodów (m.in. niezdolności do pracy wskutek choroby lub przebywania w zamkniętym ośrodku odwykowym przez nieprzerwany okres 90 dni; zmiany miejsca zameldowania lub pobytu zainteresowanego poza obszar działania PUP; pobierania zasiłków dla opiekunów lub zasiłku stałego z OPS; rozpoczęcia szkolenia organizowanego przez inny podmiot niż powiatowy urząd pracy; po skierowaniu nie podjęto szkolenia, przygotowania zawodowego dorosłych, stażu, wykonywania prac, o których mowa w art. 73a, lub innej formy pomocy określonej w ustawie).

W porównaniu do października 2019 roku liczba podjęć zatrudnienia zmniejszyła się o 19,4%. Wśród osób wyłączonych z ewidencji bezrobotnych z **powodu podjęcia pracy** – 186 osób uzyskało zatrudnienie w wyniku własnej aktywności (miesiąc wcześniej 226 osób), z tego 155 osób podjęło pracę stałą, 24 pracę sezonową, a pozostałe 7 podjęło działalność gospodarczą. Prace **subsydiowane** podjęło 26 osób (o 11 mniej niż miesiąc wcześniej i o 30 mniej niż przed rokiem). W ramach prac subsydiowanych 16 osób podjęło działalność gospodarczą, 7 zatrudniono w ramach refundacji kosztów zatrudnienia bezrobotnego (doposażenie lub wyposażenie stanowiska pracy), 2 rozpoczęły działalność gospodarczą ze środków PFRON, dla 1 osoby zorganizowano prace interwencyjne.



Źródło: Opracowanie własne na podstawie badań statystycznych rynku pracy MRPIPS-01.

WYBRANE KATEGORIE BEZROBOTNYCH

W porównaniu do poprzedniego miesiąca zmniejszenie liczby bezrobotnych odnotowano wśród: kobiet i osób zamieszkałych na wsi o 19, zarejestrowanych w okresie do 12 miesięcy od dnia ukończenia nauki o 18, bez doświadczenia zawodowego o 16, posiadających prawo do zasiłku oraz dotychczas niepracujących i bez kwalifikacji zawodowych o 11, poprzednio pracujących zawodowo i zwolnionych z przyczyn dotyczących zakładu pracy o 9 osób. Bez zmian pozostała liczba zarejestrowanych cudzoziemców.

W porównaniu z analogicznym miesiącem ubiegłego roku oraz poprzednim miesiącem dane liczbowe dotyczące wybranych kategorii bezrobotnych przedstawiono w tabeli:

Wybrane kategorie bezrobotnych		październik 2019		wg stanu na 30 listopada			
				2018		2019	
		ogółem	w tym kobiety	ogółem	w tym kobiety	ogółem	w tym kobiety
Bezrobotni ogółem		2 719	1 776	2 937	1 877	2 699	1 757
	<i>udział kobiet w %</i>	65,3	100,0	63,9	100,0	65,1	100,0
Bezrobotni z prawem do zasiłku		719	458	825	534	708	441
	<i>udział %</i>	26,4	25,8	28,1	28,4	26,2	25,1
Bezrobotni poprzednio pracujący		2 409	1 539	2 627	1 662	2 400	1 529
w tym:	<i>udział %</i>	88,6	86,7	89,4	88,5	88,9	87,0
	zwolnione z przyczyn dotyczących zakładu pracy	156	81	183	100	147	72
	<i>udział %</i>	5,7	4,6	6,2	5,3	5,4	4,1
Bezrobotni dotychczas niepracujący		310	237	310	215	299	228
	<i>udział %</i>	11,4	13,3	10,6	11,5	11,1	13,0
Bezrobotni zamieszkali na wsi		1 838	1 233	2 031	1 321	1 819	1 215
	<i>udział do liczby bezrobotnych %</i>	67,6	69,4	69,2	70,4	67,4	69,2
	posiadający prawo do zasiłku	482	313	564	364	477	300
	<i>% bezrobotnych mieszkańców wsi</i>	26,2	25,4	27,8	27,6	26,2	24,7
	posiadający gospodarstwo rolne	56	38	64	39	52	34
	<i>% bezrobotnych mieszkańców wsi</i>	3,0	3,1	3,2	3,0	2,9	2,8
Osoby w okresie do 12 miesięcy od dnia ukończenia nauki		157	99	155	81	139	90
	<i>udział %</i>	5,8	5,6	5,3	4,3	5,2	5,1
Bez kwalifikacji zawodowych		520	381	545	379	509	370
	<i>udział %</i>	19,1	21,5	18,6	20,2	18,9	21,1
Bez doświadczenia zawodowego		466	346	498	345	450	334
	<i>udział %</i>	17,1	19,5	17,0	18,4	16,7	19,0
Cudzoziemcy		3	3	5	3	3	3
	<i>udział %</i>	0,1	0,2	0,2	0,2	0,1	0,2

Źródło: Opracowanie własne na podstawie badań statystycznych rynku pracy MRPiPS-01.

**Osoby bezrobotne będące w szczególnej sytuacji na rynku pracy (zgodnie art. 49 ustawy o promocji zatrudnienia i instytucjach rynku pracy) zarejestrowane w Powiatowym Urzędzie Pracy w Bytowie
(stan na 30.11.2018 r., 31.10.2019 r. i 30.11.2019 r.)**

Kategorie osób bezrobotnych w szczególnej sytuacji na rynku pracy	Liczba osób bezrobotnych			Wzrost/spadek %	
	30.11.2018	2019		do listopada 2018	do października 2019
		31.10.2019	30.11.2019		
Ogółem osoby bezrobotne będące w szczególnej sytuacji na rynku pracy, w tym:	2 483	2 276	2 238	-9,9	-1,7
do 30. roku życia	1 122	1 000	946	-15,7	-5,4
w tym do 25. roku życia	580	544	493	-15,0	-9,4
długotrwale bezrobotne	1 321	1 228	1 215	-8,0	-1,1
powyżej 50. roku życia	642	587	608	-5,3	3,6
korzystające ze świadczeń pomocy społecznej	0	0	0	x	x
posiadające co najmniej jedno dziecko do 6. roku życia	664	684	686	3,3	0,3
posiadające co najmniej jedno dziecko niepełnosprawne do 18. roku życia	12	10	10	x	x
niepełnosprawni	151	166	175	15,9	5,4

Źródło: Opracowanie własne na podstawie badań statystycznych rynku pracy MRPIPS-01.

AKTYWNE DZIAŁANIA OGRANICZAJĄCE BEZROBOCIE I ŁAGODZENIE JEGO SKUTKÓW

W listopadzie 2019 r. pracownicy PUP Bytów pozyskali 183 oferty pracy (przed miesiącem było ich 217, przed rokiem 221). W porównaniu do poprzedniego miesiąca ich liczba zmniejszyła się o 15,7%. Subsydiowane miejsca pracy i miejsca aktywizacji zawodowej stanowiły 16,9% zgłoszonych wolnych miejsc pracy ogółem. Większość ofert pracy, które wpłynęły do tutejszego Urzędu to oferty pracy na stanowiskach:

- Pracownik prac dorywczych - 40,
- Pozostali pracownicy obsługi biurowej - 5,
- Opiekunka dziecięca - 5,
- Robotnik placowy - 5,
- Kierowca autobusu - 5,
- Sprzedawca/kasjer - 5,
- Opiekun w domu pomocy społecznej - 4,
- Robotnik gospodarczy - 3,
- Laminiarz – szlifierz - 3,
- Robotnik budowlany - 3,
- Specjalista do spraw sprzedaży fotowoltaiki - 3,
- Pracownik stolarni - 2,
- Kucharz - 2,
- Stolarz meblowy - 2,
- Kelner - 2.

Pozostałe oferty dotyczyły stanowisk pracy w zawodach m.in.: sprzedawca – magazynier, sprzedawca w stacji paliw, kierownik budowy, asystent działu technicznego, kierownik produkcji,

operator wózka paletowego – magazynier, kontroler jakości wyrobów metalowych, pracownik do spraw produktów finansowych, pomoc kuchenna, kierowca operator wózków widłowych, lakiernik proszkowy, programista, nauczyciel języka angielskiego, terapeuta zajęciowy, pomoc domowa, elektromechanik, mechanik pojazdów samochodowych.

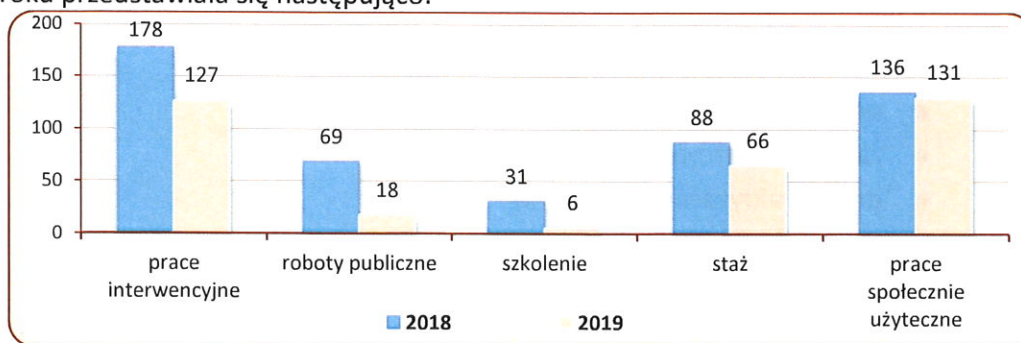


Źródło: Opracowanie własne na podstawie badań statystycznych rynku pracy MRPIPS-01

Liczba osób wyłączonych z ewidencji osób bezrobotnych w okresie styczeń - listopad 2018 r. oraz w analogicznych miesiącach 2019 r. według przyczyn przedstawiała się następująco:

Osoby wyłączone z ewidencji osób bezrobotnych	styczeń - listopad	
	2018	2019
OGÓŁEM	5 405	4 729
Podjęcia pracy, w tym:	3 083	2 700
■ niesubsydiowanej	2 353	2 182
■ subsydiowanej, w tym:	730	518
↪ prac interwencyjnych	215	187
↪ robót publicznych	128	38
↪ działalności gospodarczej	101	108
↪ w ramach refundacji kosztów zatrudnienia bezrobotnego (doposażenie lub wyposażenie stanowiska pracy)	149	112
↪ podjęcia pracy poza miejscem zamieszkania w ramach bonu na zasiedlenie	31	21
w tym podjęcie działalności gospodarczej	0	2
↪ podjęcia pracy w ramach bonu zatrudnieniowego	2	1
↪ inne (m.in. jednorazowe środki z PFRON, kontrakt socjalny, „wsparcie dla młodych”)	104	51
Rozpoczęcia aktywizacji zawodowej w ramach:	703	548
■ szkolenia, w tym	302	215
↪ w ramach bonu szkoleniowego	10	11
■ stażu, w tym	196	152
↪ w ramach bonu stażowego	0	0
■ prac społecznie użytecznych	205	181
Skierowania do agencji zatrudnienia w ramach zlecenia działań aktywizacyjnych	18	0
Pozostałych, z tego:	1 601	1 481
↪ odmowy bez uzasadnionej przyczyny przyjęcia propozycji odpowiedniej pracy lub innej formy pomocy lub ustalenia profilu pomocy	128	119

Liczba uczestniczących w poszczególnych programach rynku pracy w końcu listopada 2018 i 2019 roku przedstawiała się następująco:

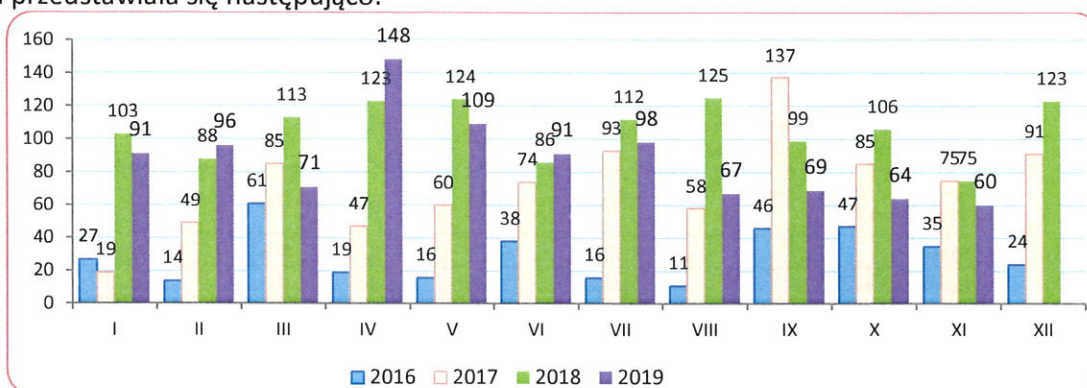


Źródło: Opracowanie własne na podstawie badań statystycznych rynku pracy MRPiPS-01.

ZATRUDNIANIE CUDZOZIEMCÓW

W listopadzie 2019 r. pracodawcy zarejestrowali w Powiatowym Urzędzie Pracy w Bytowie 60 oświadczeń o powierzeniu wykonywania pracy cudzoziemcowi (dotyczy cudzoziemców – obywateli państw określonych w przepisach wydanych na podstawie art. 90 ust. 10 pkt 2 ustawy z dnia 20 kwietnia 2004 r. o promocji zatrudnienia i instytucjach rynku pracy) bez konieczności uzyskania zezwolenia na pracę (w tym: 90,0% dotyczyło obywateli Ukrainy, 10,0% obywateli Gruzji). Cudzoziemcy według oświadczeń będą wykonywali pracę przede wszystkim w: przetwórstwie przemysłowym (58,3%); budownictwie (26,7%) oraz rolnictwie, leśnictwie, łowiectwie i rybactwie (8,3%). Większość cudzoziemców ma wykonywać pracę w oparciu o umowy o pracę (76,7%) i umowę zlecenie (23,3%); najczęściej w zawodach: robotnicy przemysłowi i rzemieślnicy (46,7%), operatorzy i monterzy maszyn i urządzeń (25,0%) oraz pracownicy wykonujący prace proste (20,0%). Najwięcej oświadczeń zarejestrowano w grupie wiekowej 18-25 lat (41,7%) oraz 26-40 lat (35,0%). W porównaniu do października 2019 r. liczba oświadczeń zmniejszyła się o 4, tj. o 6,2%. W listopadzie 2019 r. wydano 3 zezwolenia na pracę sezonową.

Liczba zarejestrowanych oświadczeń w poszczególnych miesiącach 2016, 2017, 2018 i 2019 roku przedstawiała się następująco:



WYDATKI Z FUNDUSZU PRACY

Z Funduszu Pracy w listopadzie 2019 r. wydatkowano łącznie kwotę 1 620,7 tys. zł (tj. co stanowi 100,7% kwoty wydatkowanej w poprzednim miesiącu). Na zasiłki dla bezrobotnych wydano 666,1 tys. zł (41,1% ogółu wydatków w omawianym okresie), natomiast na programy na rzecz promocji zatrudnienia wydatkowano kwotę 826,4 tys. zł, (tj. 51,0% ogółu wydatków).

W porównaniu do okresu styczeń – listopad 2018 r. (20 704,9 tys. zł) odnotowano spadek wydatków Funduszu Pracy o 18,1%.

Spadek nastąpił w wydatkach na:

- programy na rzecz promocji zatrudnienia o 32,3%,
- zasiłki dla bezrobotnych o 1,7%,
- dodatki aktywizacyjne o 0,6%,
- pozostałe wydatki o 3,2%.

Natomiast wzrost nastąpił w wydatkach na:

- świadczenia integracyjne o 49,8%.

Strukturę wydatków z Funduszu Pracy przedstawia zestawienie:

Wyszczególnienie	styczeń - listopad				w tym: listopad 2019		Wzrost/ spadek	
	2018		2019				04:02	
	Kwota wydatków (w tys. zł)	%	Kwota wydatków (w tys. zł)	%	Kwota wydatków (w tys. zł)	%	%	
1	2	3	4	5	6	7	8	
WYDATKI OGÓŁEM	20 704,9	100,0	16 964,4	100,0	1 620,7	100,0	-18,1	
Zasiłki dla bezrobotnych	7 983,3	38,6	7 849,1	46,3	666,1	41,1	-1,7	
Dodatki aktywizacyjne	546,4	2,6	543,2	3,2	46,3	2,9	-0,6	
Świadczenia integracyjne	241,0	1,2	361,0	2,1	26,3	1,6	49,8	
Składki na ubezpieczenia społeczne rolników	0,8	0,0	0,8	0,0	0,0	0,0	x	
Programy na rzecz promocji zatrudnienia	11 482,0	55,5	7 773,3	45,8	826,4	51,0	-32,3	
w tym:	Szkolenia	592,4	2,9	602,1	3,5	72,8	4,5	1,6
	Prace społecznie użyteczne	242,5	1,2	213,4	1,3	16,3	1,0	-12,0
	Roboty publiczne	611,5	3,0	313,9	1,9	20,3	1,3	x
	Refundacja kosztów wyposażenia i doposażenie stanowiska pracy	1 859,1	9,0	1 425,3	8,4	138,0	8,5	x
	Dofinansowanie podejmowania działalności	2 282,1	11,0	2 459,5	14,5	322,0	19,9	x
	Prace interwencyjne	809,8	3,9	693,8	4,1	78,4	4,8	-14,3
	Stypendia i składki na ubezpieczenie społeczne (studia podyplomowe, kontynuacja nauki)	61,9	0,3	35,3	0,2	3,6	0,2	-43,0
	Refundacja wynagrodzeń osób do 30 roku życia	2 368,6	11,4	0,0	0,0	0,0	0,0	-100,0
	Staże	1 389,9	6,7	979,9	5,8	102,0	6,3	-29,5
	Bon na zasiedlenie	249,2	1,2	133,0	0,8	0,0	0,0	-46,6
	Bon zatrudnieniowy	7,4	0,0	24,6	0,1	3,3	0,2	232,4
	Koszty specyficznych elementów programów	58,2	0,3	18,5	0,1	0,4	0,0	x
	Krajowy Fundusz Szkoleniowy	189,8	0,9	382,4	2,3	35,0	2,2	x
	Inne instrumenty rynku pracy	759,6	3,7	491,6	2,9	34,3	2,1	-35,3
Pozostałe wydatki	451,4	2,2	437,0	2,6	55,6	3,4	-3,2	

Źródło: Opracowanie własne na podstawie badań statystycznych rynku pracy MRPiPS-02.

Opracował:
Adam Witka-Jeżewski

DYREKTOR
Powiatowego Funduszu Pracy
Janusz Wiczłowski

STAN BEZROBOCIA W POWIECIE BYTOWSKIM

Wyszczególnienie	Liczba bezrobotnych ogółem			6	7	Bezrobotni z prawem do zasiłku			Liczba osób skierowanych wg miejsca zamieszkania na poszczególne formy aktywizacji zawodowej w okresie styczeń - listopad 2019 r.							
	30.11.2018 r.	31.10.2019 r.	30.11.2019 r.			8	9a	9b	10	11	12	13	14	15	16	17
			w tym: kobiet													
O G Ó Ł E M	2 937	2 719	2 699	1 757	100	708	26,2	100	187	38	108	112	215	181	152	29
Miasto i Gmina Bytów	694	643	643	447	23,8	187	29,1	26,4	49	8	39	45	69	50	54	17
Borz Tuchom	124	111	108	74	4,0	38	35,2	5,4	11	3	5	11	12	11	9	2
Kończycy	153	157	146	106	5,4	51	34,9	7,2	12	3	4	4	7	11	6	0
Lipnica	154	119	120	79	4,4	29	24,2	4,1	11	0	11	4	17	6	8	0
Parchowo	105	82	80	54	3,0	32	40,0	4,5	10	6	3	6	9	2	4	2
Studzienice	85	75	74	47	2,7	25	33,8	3,5	11	1	3	5	2	4	11	0
Tuchomie	121	97	93	61	3,4	23	24,7	3,2	15	3	4	11	9	11	9	1
Czarna Dąbrówka	243	240	237	160	8,8	58	24,5	8,2	26	5	14	9	24	7	13	3
Miasto i Gmina Miastko	1 049	1 047	1 049	622	38,9	234	22,3	33,1	37	9	19	15	58	61	36	1
Trzebielino	209	148	149	107	5,5	31	20,8	4,4	5	0	6	2	8	18	2	3

¹⁾ w tym: 11 osób w ramach bonu szkoleniowego

²⁾ w tym: 0 w ramach bonu stażowego

W związku z otrzymaniem bonu na zasiedlenie poza miejscem zamieszkania podjęło pracę 19 osób. W ramach bonu zatrudnieniowego pracę uzyskała 1 osoba.



POWIATOWY URZĄD PRACY W BYTOWIE

ul. Wojska Polskiego 6

77 - 100 Bytów

tel. 59 822 22 27; 822 34 45; 822 23 73

fax. 59 823 41 02

www.bytow.praca.gov.pl

gdbym@praca.gov.pl

FILIA W MIASTKU

ul. Gen. Sikorskiego 1

77-200 Miastko

tel. 59 857 51 19; 857 23 19; 857 58 20

fax. 59 857 06 00

gdbymi@praca.gov.pl