


## Informacja miesięczna o bezrobociu rejestrowanym w powiecie bytowskim



**100**-lecie

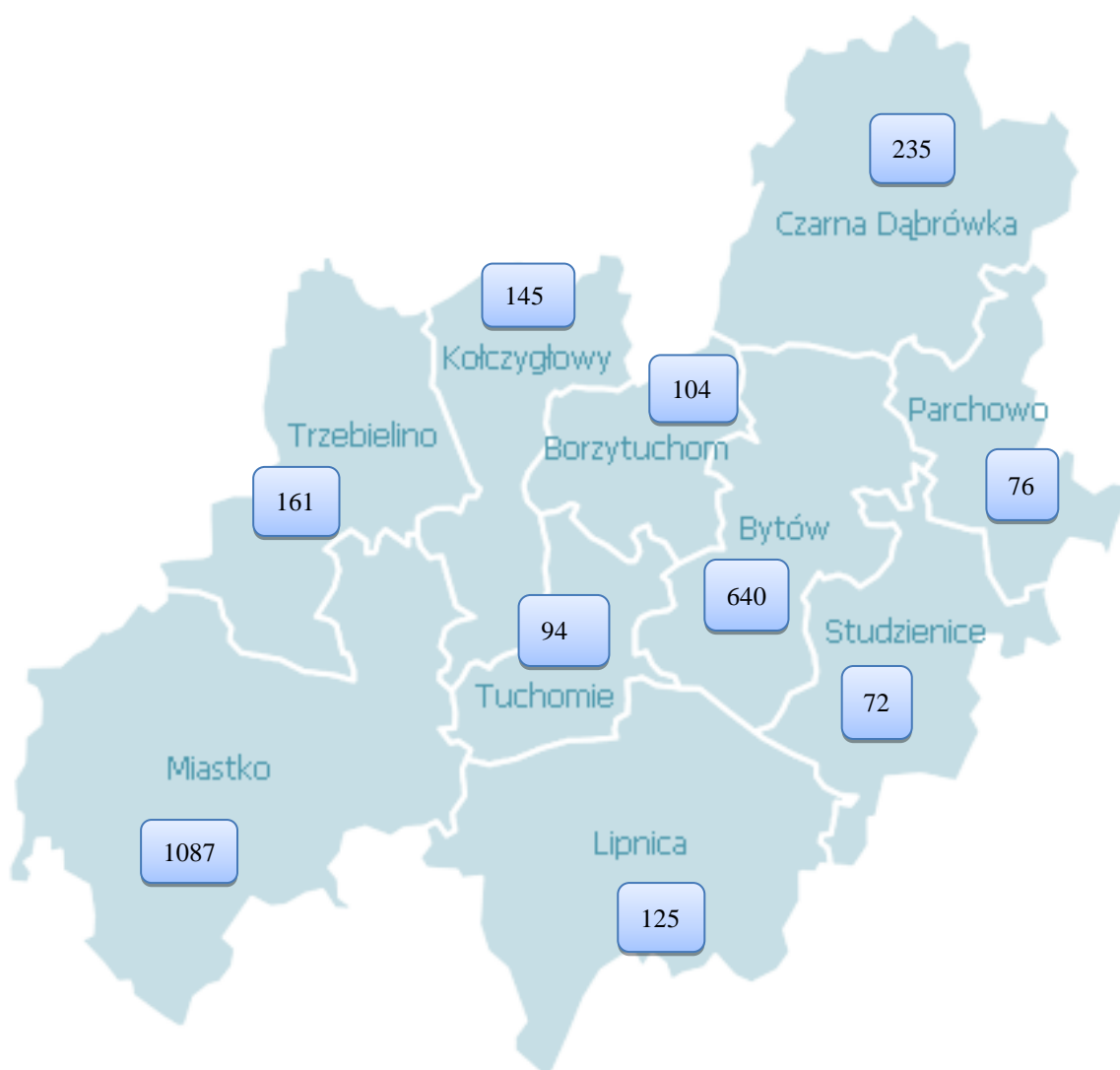
**Publicznych Służb  
Zatrudnienia**

1919-2019



**Bytów, grudzień 2019**

**Liczba bezrobotnych w gminach powiatu bytowskiego  
na koniec grudnia 2019 r.**



Podstawowe miesięczne wskaźniki			
grudzień 2018	listopad 2019	Stan w końcu miesiąca/w okresie sprawozdawczym	grudzień 2019
2 907	2 699	Bezrobotni zarejestrowani	2 739
9,8	9,0	Stopa bezrobocia rejestrowanego w %	X
448	365	Bezrobotni nowo zarejestrowani (napływ)	341
478	385	Osoby wyłączone z ewidencji (odpływ)	301
169	183	Wolne miejsca pracy i miejsca aktywizacji zawodowej	106

Wojewódzka stopa bezrobocia wyniosła w końcu listopada 2019 r. – 4,4%, krajowa – 5,1%.

Według stanu na 31 grudnia 2019 r. liczba bezrobotnych zarejestrowanych w Powiatowym Urzędzie Pracy w Bytowie wyniosła **2 739** osób. W porównaniu do miesiąca poprzedniego zwiększyła się o 40 osób, tj. o 1,5%. Natomiast w stosunku do grudnia 2018 roku odnotowano spadek liczby bezrobotnych o 168 osób tj. o 5,8%.

Liczbę bezrobotnych dla których opracowano indywidualne plany działania obejmujące podstawowe usługi rynku pracy wspierane instrumentami rynku pracy w celu zatrudnienia bezrobotnego przedstawiono w poniższej tabeli:

Wyszczególnienie	Bezrobotni objęci indywidualnym planem działania	
	w grudniu 2019 r.	
	ogółem	w tym kobiety
Przygotowano IPD	402	202
Przerwali realizację IPD	106	54
w tym z powodu podjęcia pracy	13	5
Zakończyli realizację IPD	208	120
Realizujący IPD w końcu miesiąca sprawozdawczego	2777	1818

Pomoc udzielana w ramach IPD jest dostosowana do wykształcenia, doświadczenia zawodowego oraz możliwości podjęcia pracy lub działalności gospodarczej.

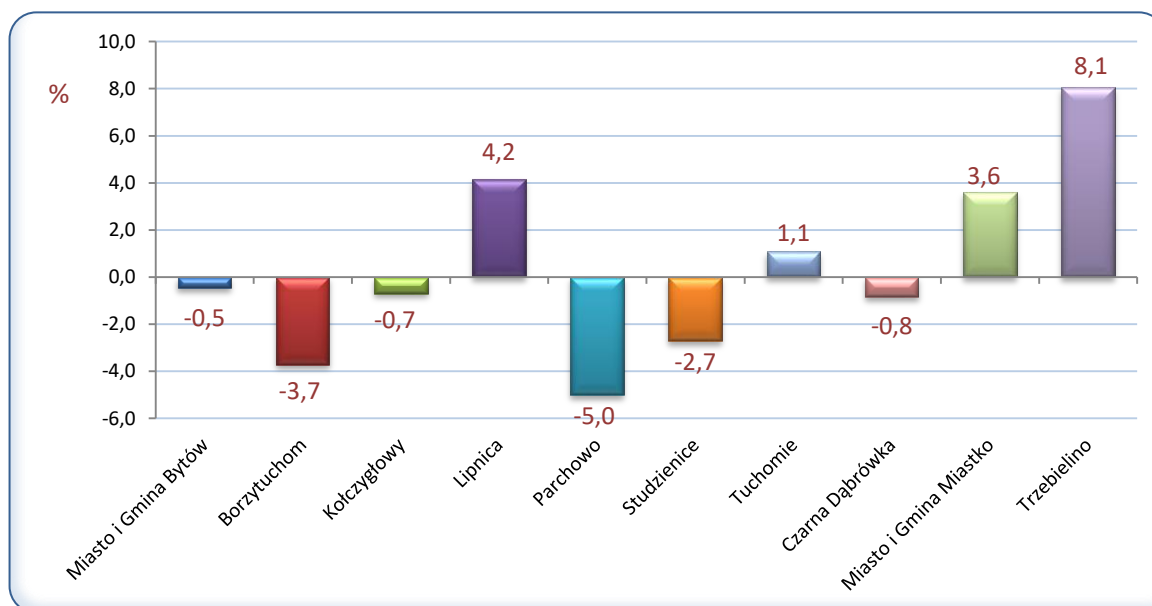
Na chwilę obecną niewielki odsetek osób pozostających w ewidencji urzędu pracy stanowią **osoby poszukujące pracy** (nieposiadające statusu osoby bezrobotnej). W końcu grudnia br. grupa ta liczyła 70 osób (uległa zwiększeniu o 1 osobę w porównaniu do miesiąca poprzedniego), w tym 18 niepełnosprawnych niepozostających w zatrudnieniu, natomiast w analogicznym miesiącu 2018 r. liczby te wynosiły odpowiednio 91 i 25.

W grudniu bieżącego roku 24 osoby nabyły uprawnienia do  **dodatku aktywizacyjnego** w wyniku podjęcia zatrudnienia z własnej inicjatywy. Według stanu na koniec miesiąca uprawnionych do otrzymywania takiego dodatku łącznie były 104 osoby (w listopadzie 2019 r. – 120, w grudniu 2018 r. - 112).

### Napływ

W ciągu miesiąca grudnia 2019 r. w Powiatowym Urzędzie Pracy w Bytowie zarejestrowało się 341 osób, tj. o 107 mniej niż w grudniu 2018 r. i o 24 mniej niż w listopadzie 2019 roku. Kobiety stanowiły 43,1% (147 osób) tej liczby, przed miesiącem wskaźnik ten wynosił 53,4%, natomiast przed rokiem 48,2%. Wśród bezrobotnych rejestrujących się w omawianym okresie 86,8% to osoby rejestrujące się **po raz kolejny**, przed miesiącem było to 86,8%, a przed rokiem 91,5%. Spośród osób nowo zarejestrowanych 9,7% to **dotychczas niepracujący**, przed miesiącem było ich 7,7%, a przed rokiem 8,5%. Osoby **do 25. roku życia** stanowiły 30,5% ogólnej liczby osób rejestrowanych w grudniu, przed miesiącem było to 22,7%, a przed rokiem 25,7%. Wśród osób rejestrujących się można wyodrębnić osoby, **dla których okres od momentu zakończenia nauki do dnia rejestracji nie przekroczył 12 miesięcy**, w grudniu stanowili oni 9,7% ogólnej liczby rejestrujących się osób, przed miesiącem 6,3%, a w grudniu 2018 r. – 8,9%. Udział osób **zwolnionych z przyczyn dotyczących zakładu pracy** w ogólnej liczbie rejestracji w grudniu wyniósł 2,6%, przed miesiącem 3,3%, przed rokiem 4,2%. Spośród rejestrowanych osób 63,9% **mieszkało na wsi**, przed miesiącem 61,9%, przed rokiem 65,6%. Osoby **do 30 roku życia** stanowiły 48,1% ogólnej liczby osób zarejestrowanych w grudniu, a **powyżej 50 roku życia** – 18,2%.

W grudniu w sześciu gminach powiatu bytowskiego nastąpiło **zmniejszenie** liczby bezrobotnych, porównując do listopada 2019 roku. Procentowo największy spadek odnotowano w gminach: Parchowo (o 5,0%), Borzytuchom (o 3,7%) i Studzienice (o 2,7%). Największe **zwiększenie** liczby bezrobotnych nastąpiło w gminach Trzebielino (o 8,1%), Lipnica (o 4,2%) oraz Miastko (o 3,6%).



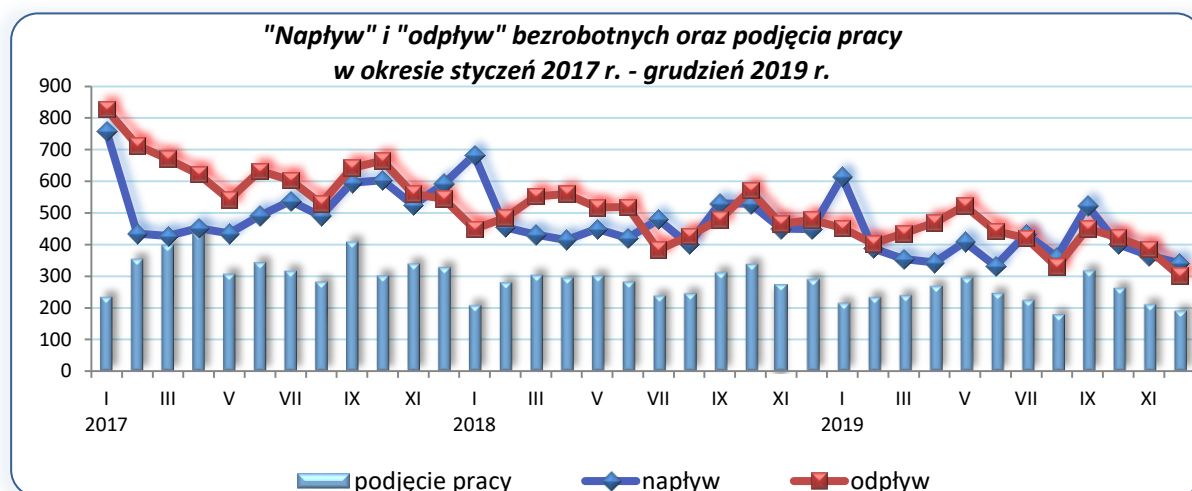
Źródło: Opracowanie własne na podstawie badań statystycznych rynku pracy MRPiPS-01.

## Odptyw

W analizowanym okresie z ewidencji bezrobotnych wyłączono **301** osób, tj. o 84 osoby mniej niż w miesiącu poprzednim i o 177 mniej niż przed rokiem. Wyłączenia z ewidencji dokonano przede wszystkim z powodu:

- podjęcia pracy - **191** osób (63,5% ogółu wyłączeń);
- niepotwierdzenia gotowości do pracy – 43 (14,3%);
- dobrowolnej rezygnacji ze statusu bezrobotnego – 31 (10,3%);
- odmowy bez uzasadnionej przyczyny przyjęcia propozycji odpowiedniej pracy lub innej formy pomocy – 4 (1,3%);
- pozostałych przyczyn – 32 (10,6%), w tym: 5 osób osiągnęło wiek emerytalny, 3 rozpoczęły prace społecznie użyteczne, 3 rozpoczęły staż, 1 nabyła prawo do świadczenia przedemerytalnego, 1 nabyła prawa emerytalne lub rentowe, a 19 osób wyłączono z ewidencji z innych powodów (m.in. niezdolności do pracy wskutek choroby lub przebywania w zamkniętym ośrodku odwykowym przez nieprzerwany okres 90 dni; zmiany miejsca zameldowania lub pobytu zainteresowanego poza obszar działania PUP; pobierania zasiłków dla opiekunów lub zasiłku stałego z OPS; pobierania na podstawie przepisów o świadczeniach rodzinnych świadczenia pielęgnacyjnego lub dodatku do zasiłku rodzinnego z tytułu samotnego wychowywania dziecka; zgonu).

W porównaniu do listopada 2019 roku liczba podjęć zatrudnienia zmniejszyła się o 9,9%. Wśród osób wyłączonych z ewidencji bezrobotnych z **powodu podjęcia pracy** – 150 osób uzyskało zatrudnienie w wyniku własnej aktywności (miesiąc wcześniej 186 osób), z tego 134 osoby podjęły pracę stałą, 11 pracę sezonową, a pozostałe 5 podjęło działalność gospodarczą. Prace **subsydiowane** podjęło 41 osób (o 15 więcej niż miesiąc wcześniej i o 82 mniej niż przed rokiem). W ramach prac subsydiowanych 25 osób zatrudniono w ramach refundacji kosztów zatrudnienia bezrobotnego (doposażenie lub wyposażenie stanowiska pracy), 6 podjęło działalność gospodarczą, 4 osoby rozpoczęły indywidualny program zatrudnienia socjalnego, 3 skierowano do pracy w ramach refundacji części kosztów poniesionych na wynagrodzenia, nagrody oraz składki na ubezpieczenie społeczne skierowanych bezrobotnych do 30 roku życia (tzw. „wsparcie dla młodych”, dla 2 osób zorganizowano prace interwencyjne, 1 rozpoczęła działalność gospodarczą ze środków PFRON).



Źródło: Opracowanie własne na podstawie badań statystycznych rynku pracy MRPIPS-01.

## WYBRANE KATEGORIE BEZROBOTNYCH

W porównaniu do poprzedniego miesiąca zwiększenie liczby bezrobotnych odnotowano wśród: kobiet o 1, dotychczas niepracujących o 3 osoby, bez kwalifikacji zawodowych o 6, bez doświadczenia zawodowego o 12, zamieszkałych na wsi o 25 i poprzednio pracujących zawodowo o 37 osób.

Bez zmian pozostała liczba: zarejestrowanych cudzoziemców, osób zwolnionych z przyczyn dotyczących zakładu pracy, zarejestrowanych w okresie do 12 miesięcy od dnia ukończenia nauki oraz osób posiadających prawo do zasiłku.

W porównaniu z analogicznym miesiącem ubiegłego roku oraz poprzednim miesiącem dane liczbowe dotyczące wybranych kategorii bezrobotnych przedstawiono w tabeli:

Wybrane kategorie bezrobotnych		listopad 2019		wg stanu na 31 grudnia			
				2018		2019	
		ogółem	w tym kobiety	ogółem	w tym kobiety	ogółem	w tym kobiety
<b>Bezrobotni ogółem</b>		<b>2 699</b>	<b>1 757</b>	<b>2 907</b>	<b>1 869</b>	<b>2 739</b>	<b>1 758</b>
	<i>udział kobiet w %</i>	65,1	100,0	64,3	100,0	64,2	100,0
<b>Bezrobotni z prawem do zasiłku</b>		<b>708</b>	<b>441</b>	<b>834</b>	<b>532</b>	<b>708</b>	<b>443</b>
	<i>udział %</i>	26,2	25,1	28,7	28,5	25,8	25,2
<b>Bezrobotni poprzednio pracujący</b>		<b>2 400</b>	<b>1 529</b>	<b>2 601</b>	<b>1 650</b>	<b>2 437</b>	<b>1 534</b>
w tym:	<i>udział %</i>	88,9	87,0	89,5	88,3	89,0	87,3
	zwolnione z przyczyn dotyczących zakładu pracy	<b>147</b>	<b>72</b>	<b>167</b>	<b>93</b>	<b>147</b>	<b>73</b>
	<i>udział %</i>	5,4	4,1	5,7	5,0	5,4	4,2
<b>Bezrobotni dotychczas niepracujący</b>		<b>299</b>	<b>228</b>	<b>306</b>	<b>219</b>	<b>302</b>	<b>224</b>
	<i>udział %</i>	11,1	13,0	10,5	11,7	11,0	12,7
<b>Bezrobotni zamieszkali na wsi</b>		<b>1 819</b>	<b>1 215</b>	<b>2 016</b>	<b>1 319</b>	<b>1 844</b>	<b>1 208</b>
	<i>udział do liczby bezrobotnych %</i>	67,4	69,2	69,3	70,6	67,3	68,7
	posiadający prawo do zasiłku	477	300	565	361	474	297
	<i>% bezrobotnych mieszkańców wsi</i>	26,2	24,7	28,0	27,4	25,7	24,6
	posiadający gospodarstwo rolne	52	34	64	39	54	33
	<i>% bezrobotnych mieszkańców wsi</i>	2,9	2,8	3,2	3,0	2,9	2,7
<b>Osoby w okresie do 12 miesięcy od dnia ukończenia nauki</b>		<b>139</b>	<b>90</b>	<b>142</b>	<b>78</b>	<b>139</b>	<b>88</b>
	<i>udział %</i>	5,2	5,1	4,9	4,2	5,1	5,0
<b>Bez kwalifikacji zawodowych</b>		<b>509</b>	<b>370</b>	<b>538</b>	<b>391</b>	<b>515</b>	<b>372</b>
	<i>udział %</i>	18,9	21,1	18,5	20,9	18,8	21,2
<b>Bez doświadczenia zawodowego</b>		<b>450</b>	<b>334</b>	<b>488</b>	<b>349</b>	<b>462</b>	<b>337</b>
	<i>udział %</i>	16,7	19,0	16,8	18,7	16,9	19,2
<b>Cudzoziemcy</b>		<b>3</b>	<b>3</b>	<b>2</b>	<b>1</b>	<b>3</b>	<b>3</b>
	<i>udział %</i>	0,1	0,2	0,1	0,1	0,1	0,2

Źródło: Opracowanie własne na podstawie badań statystycznych rynku pracy MRPiPS-01.



**Osoby bezrobotne będące w szczególnej sytuacji na rynku pracy (zgodnie art. 49 ustawy o promocji zatrudnienia i instytucjach rynku pracy) zarejestrowane w Powiatowym Urzędzie Pracy w Bytowie**  
(stan na 31.12.2018 r., 30.11.2019 r. i 31.12.2019 r.)

Kategorie osób bezrobotnych w szczególnej sytuacji na rynku pracy	Liczba osób bezrobotnych			Wzrost/spadek %	
	31.12.2018	2019		do grudnia 2018	do listopada 2019
		30.11.2019	31.12.2019		
Ogółem osoby bezrobotne będące w szczególnej sytuacji na rynku pracy, w tym:	2 453	2 238	2 286	-6,8	2,1
do 30. roku życia	1 089	946	976	-10,4	3,2
w tym do 25. roku życia	562	493	511	-9,1	3,7
długotrwale bezrobotne	1 306	1 215	1 231	-5,7	1,3
powyżej 50. roku życia	652	608	607	-6,9	-0,2
korzystające ze świadczeń pomocy społecznej	0	0	0	x	x
posiadające co najmniej jedno dziecko do 6. roku życia	661	686	692	4,7	0,9
posiadające co najmniej jedno dziecko niepełnosprawne do 18. roku życia	12	10	11	-8,3	10,0
niepełnosprawni	155	175	169	9,0	-3,4

Źródło: Opracowanie własne na podstawie badań statystycznych rynku pracy MRPiPS-01.

**AKTYWNE DZIAŁANIA OGRANICZAJĄCE BEZROBOCIE I ŁAGODZENIE JEGO SKUTKÓW**

W grudniu 2019 r. pracownicy PUP Bytów pozyskali 106 ofert pracy (przed miesiącem było ich 183, przed rokiem 169). W porównaniu do poprzedniego miesiąca ich liczba zmniejszyła się o 42,1%. Subsydiowane miejsca pracy i miejsca aktywizacji zawodowej stanowiły 16,0% zgłoszonych wolnych miejsc pracy ogółem. Większość ofert pracy, które wpłynęły do tutejszego Urzędu to oferty pracy na stanowiskach:

- Pracownik prac dorywczych - 40,
- Pozostali pracownicy obsługi biurowej - 5,
- Opiekunka dziecięca - 5,
- Robotnik placowy - 5,
- Kierowca autobusu - 5,
- Sprzedawca/kasjer - 5,
- Opiekun w domu pomocy społecznej - 4,
- Robotnik gospodarczy - 3,
- Laminiarz - szlifierz - 3,
- Robotnik budowlany - 3,
- Specjalista do spraw sprzedaży fotowoltaiki - 3,
- Pracownik stolarni - 2,
- Kucharz - 2,
- Stolarz meblowy - 2,
- Kelner - 2.

Pozostałe oferty dotyczyły stanowisk pracy w zawodach m.in.: kierownik budowy, asystent działu technicznego, kierownik produkcji, pracownik do spraw osobowych, operator wózka paletowego – magazynier, kontroler jakości wyrobów metalowych, pracownik do spraw produktów

finansowych, pomocnik w produkcji drzewnej, kierowca operator wózków widłowych, lakiernik proszkowy, programista, nauczyciel języka angielskiego, terapeuta zajęciowy, pomoc domowa, elektromechanik, mechanik pojazdów samochodowych, kierownik działu opiekuńczo-terapeutycznego, nauczyciel przedszkola z nauczaniem języka angielskiego, nauczyciel przedszkola – wychowawca.



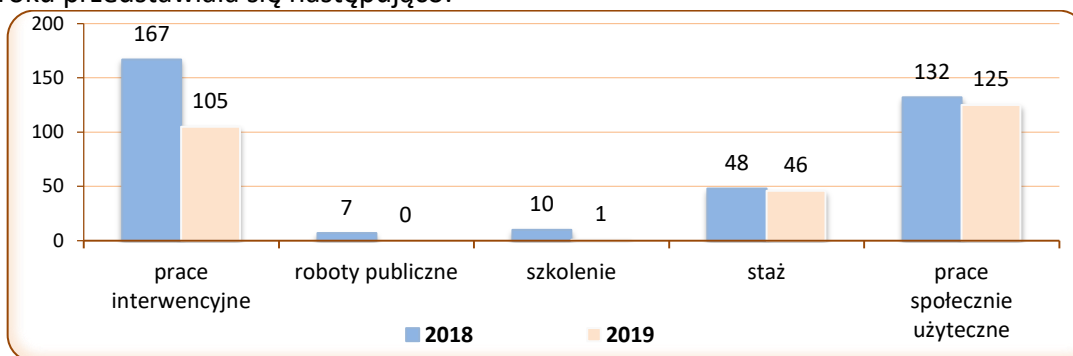
Źródło: Opracowanie własne na podstawie badań statystycznych rynku pracy MRPiPS-01

Liczba osób wyłączonych z ewidencji osób bezrobotnych w okresie styczeń - grudzień 2018 r. oraz w analogicznych miesiącach 2019 r. według przyczyn przedstawiała się następująco:

Osoby wyłączone z ewidencji osób bezrobotnych	styczeń - grudzień	
	2018	2019
<b>OGÓŁEM</b>	<b>5 883</b>	<b>5 030</b>
Podjęcia pracy, w tym:	<b>3 374</b>	<b>2 891</b>
■ niesubsydiowanej	<b>2 521</b>	<b>2 332</b>
■ subsydiowanej, w tym:	<b>853</b>	<b>559</b>
➤ prac interwencyjnych	<b>223</b>	<b>189</b>
➤ robót publicznych	<b>128</b>	<b>38</b>
➤ działalności gospodarczej	<b>143</b>	<b>114</b>
➤ w ramach refundacji kosztów zatrudnienia bezrobotnego (doposażenie lub wyposażenie stanowiska pracy)	<b>215</b>	<b>137</b>
➤ podjęcia pracy poza miejscem zamieszkania w ramach bonu na zasiedlenie	<b>34</b>	<b>21</b>
w tym podjęcie działalności gospodarczej	<b>0</b>	<b>2</b>
➤ podjęcia pracy w ramach bonu zatrudnieniowego	<b>2</b>	<b>1</b>
➤ inne (m.in. jednorazowe środki z PFRON, kontrakt socjalny, „wsparcie dla młodych”)	<b>108</b>	<b>59</b>
Rozpoczęcia aktywizacji zawodowej w ramach:	<b>737</b>	<b>554</b>
■ szkolenia, w tym	<b>326</b>	<b>215</b>
➤ w ramach bonu szkoleniowego	<b>10</b>	<b>11</b>
■ stażu, w tym	<b>204</b>	<b>155</b>
➤ w ramach bonu stażowego	<b>0</b>	<b>0</b>
■ prac społecznie użytecznych	<b>207</b>	<b>184</b>
Skierowania do agencji zatrudnienia w ramach zlecenia działań aktywizacyjnych	<b>18</b>	<b>0</b>
Pozostałych, z tego:	<b>1 754</b>	<b>1 585</b>
➤ odmowy bez uzasadnionej przyczyny przyjęcia propozycji odpowiedniej pracy lub innej formy pomocy lub ustalenia profilu pomocy	<b>144</b>	<b>123</b>



Liczba uczestniczących w poszczególnych programach rynku pracy w końcu grudnia 2018 i 2019 roku przedstawiała się następująco:



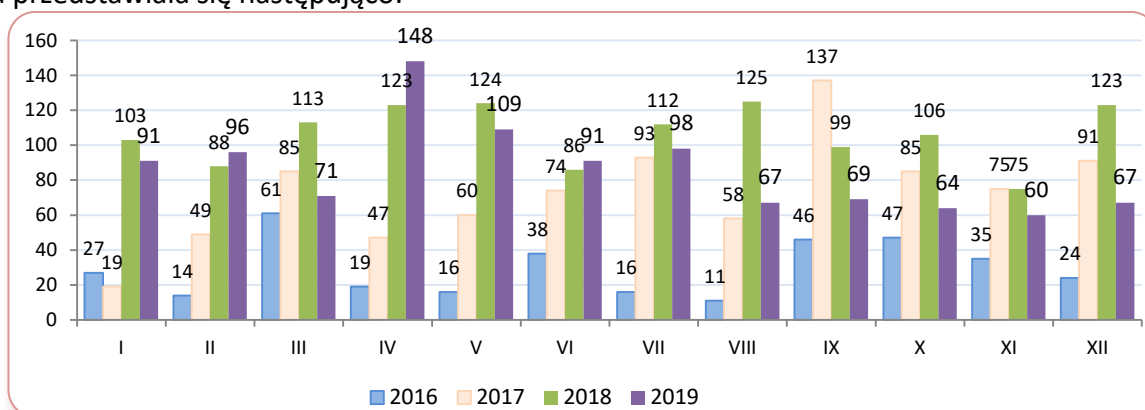
Źródło: Opracowanie własne na podstawie badań statystycznych rynku pracy MRPiPS-01.

### ZATRUDNIANIE CUDZOZIEMCÓW

W grudniu 2019 r. pracodawcy zarejestrowali w Powiatowym Urzędzie Pracy w Bytowie **67** oświadczeń o powierzeniu wykonywania pracy cudzoziemcowi (dotyczy cudzoziemców – obywateli państw określonych w przepisach wydanych na podstawie art. 90 ust. 10 pkt 2 ustawy z dnia 20 kwietnia 2004 r. o promocji zatrudnienia i instytucjach rynku pracy) bez konieczności uzyskania zezwolenia na pracę (w tym: 90,0% dotyczyło obywateli Ukrainy, 10,0% obywateli Gruzji). Cudzoziemcy według oświadczeń będą wykonywali pracę przede wszystkim w: przetwórstwie przemysłowym (64,2%); budownictwie (14,9%) oraz rolnictwie, leśnictwie, łowiectwie i rybactwie (13,4%). Większość cudzoziemców ma wykonywać pracę w oparciu o umowy o pracę (85,1%) i umowę zlecenie (14,9%); najczęściej w zawodach: operatorzy i monterzy maszyn i urządzeń (53,7%), robotnicy przemysłowi i rzemieślnicy (19,4%), oraz pracownicy wykonujący prace proste (11,9%). Najwięcej oświadczeń zarejestrowano w grupie wiekowej 26-40 lat (55,2%) oraz 41-65 lat (28,4%). W porównaniu do listopada 2019 r. liczba oświadczeń zwiększyła się o 7, tj. o 10,4%.

W grudniu 2019 r. nie wydano zezwoleń na pracę sezonową.

Liczba zarejestrowanych oświadczeń w poszczególnych miesiącach 2016, 2017, 2018 i 2019 roku przedstawiała się następująco:



### WYDATKI Z FUNDUSZU PRACY

Z Funduszu Pracy w grudniu 2019 r. wydatkowano łącznie kwotę 1759,4 tys. zł (tj. co stanowi 108,6% kwoty wydatkowanej w poprzednim miesiącu). Na zasiłki dla bezrobotnych wydano 654,5 tys. zł (37,2% ogółu wydatków w omawianym okresie), natomiast na programy na rzecz promocji zatrudnienia wydatkowano kwotę 890,3 tys. zł, (tj. 50,6% ogółu wydatków).

W porównaniu do okresu styczeń – grudzień 2018 r. (24 953,6 tys. zł) odnotowano spadek wydatków Funduszu Pracy o 25,0%.

Spadek nastąpił w:

- wydatkach na programy na rzecz promocji zatrudnienia o 41,3%,
- zasiłkach dla bezrobotnych o 2,4%,
- dodatkach aktywizacyjnych o 1,0%,
- pozostałych wydatkach o 4,4%,

Natomiast wzrost nastąpił w wydatkach na:

- świadczenia integracyjne o 33,6%.

**Strukturę wydatków z Funduszu Pracy przedstawia zestawienie:**

Wyszczególnienie	styczeń - grudzień				w tym: grudzień 2019		Wzrost/ spadek	
	2018		2019		Kwota wydatków (w tys. zł)	%	04:02 %	
	Kwota wydatków (w tys. zł)	%	Kwota wydatków (w tys. zł)	%				
1	2	3	4	5	6	7	8	
<b>WYDATKI OGÓŁEM</b>	<b>24 953,6</b>	<b>100,0</b>	<b>18 723,7</b>	<b>100,0</b>	<b>1 759,4</b>	<b>100,0</b>	<b>-25,0</b>	
Zasiłki dla bezrobotnych	8 712,5	34,9	8 503,5	45,4	654,5	37,2	-2,4	
Dodatki aktywizacyjne	598,8	2,4	593,0	3,2	49,8	2,8	-1,0	
Świadczenia integracyjne	294,8	1,2	393,9	2,1	32,9	1,9	33,6	
Składki na ubezpieczenia społeczne rolników	0,8	0,0	0,8	0,0	0,0	0,0	x	
<b>Programy na rzecz promocji zatrudnienia</b>	<b>14 751,5</b>	<b>59,1</b>	<b>8 663,6</b>	<b>46,3</b>	<b>890,3</b>	<b>50,6</b>	<b>-41,3</b>	
w tym:	Szkolenia	767,1	3,1	637,8	3,4	35,7	2,0	-16,9
	Prace społecznie użyteczne	270,2	1,1	245,9	1,3	32,5	1,8	-9,0
	Roboty publiczne	879,5	3,5	350,6	1,9	36,7	2,1	x
	Refundacja kosztów wyposażenia i doposażenie stanowiska pracy	3 238,9	13,0	1 791,7	9,6	366,4	20,8	x
	Dofinansowanie podejmowania działalności	3 246,5	13,0	2 551,5	13,6	92,0	5,2	x
	Prace interwencyjne	891,5	3,6	755,4	4,0	61,6	3,5	-15,3
	Stypendia i składki na ubezpieczenie społeczne (studia podyplomowe, kontynuacja nauki)	64,0	0,3	35,6	0,2	0,3	0,0	-44,4
	Refundacja wynagrodzeń osób do 30 roku życia	2 465,0	9,9	0,0	0,0	0,0	0,0	-100,0
	Stáže	1 530,2	6,1	1 081,8	5,8	101,9	5,8	-29,3
	Bon na zasiedlenie	277,2	1,1	133,0	0,7	0,0	0,0	-52,0
	Bon zatrudnieniowy	10,2	0,0	26,3	0,1	1,7	0,1	157,8
	Koszty specyficznych elementów programów	93,5	0,4	18,5	0,1	0,0	0,0	x
	Krajowy Fundusz Szkoleniowy	187,3	0,8	514,1	2,7	131,7	7,5	x
Inne instrumenty rynku pracy	830,4	3,3	521,4	2,8	29,8	1,7	-37,2	
<b>Pozostałe wydatki</b>	<b>595,2</b>	<b>2,4</b>	<b>568,9</b>	<b>3,0</b>	<b>131,9</b>	<b>7,5</b>	<b>-4,4</b>	

Źródło: Opracowanie własne na podstawie badań statystycznych rynku pracy MRPiPS-02.

Opracował:  
Adam Witka-Jeżewski

## STAN BEZROBOCIA W POWIECIE BYTOWSKIM

Wyszczególnienie	Liczba bezrobotnych ogółem			Dynamika % 4:3	Struktura bezrobocia %	Bezrobotni z prawem do zasługu			Liczba osób skierowanych wg miejsca zamieszkania na poszczególne formy aktywizacji zawodowej w okresie styczeń - grudzień 2019 r.								
	31.12.2018 r.	30.11.2019 r.	31.12.2019 r.			w tym: kobiet	Osoby	% bezrobotnych w gminie	% bezrobotnych ogółem	Prace interwencyjne	Roboty publiczne	Osoby, które otrzymały dotację na rozpoczęcie działalności gospodarczej	Osoby, które podjęły pracę w ramach refundacji kosztów zatrudnienia bezrobotnego	Osoby, które rozpoczęły szkolenie <sup>1)</sup>	Prace społecznie użyteczne	Osoby, które rozpoczęły staż <sup>2)</sup>	"Wsparcie dla młodych"
<b>OGÓŁEM</b>	<b>2 907</b>	<b>2 699</b>	<b>2 739</b>	<b>1 758</b>	<b>1,5</b>	<b>100</b>	<b>708</b>	<b>25,8</b>	<b>100</b>	<b>38</b>	<b>114</b>	<b>137</b>	<b>215</b>	<b>184</b>	<b>155</b>	<b>32</b>	
Miasto i Gmina Bytów	664	643	640	451	-0,5	23,4	193	30,2	27,3	8	41	59	69	50	55	17	
Borzycuchom	118	108	104	72	-3,7	3,8	36	34,6	5,1	3	5	13	12	11	9	3	
Kończycgowy	152	146	145	104	-0,7	5,3	51	35,2	7,2	3	5	4	7	11	6	0	
Lipnica	156	120	125	77	4,2	4,6	28	22,4	4,0	0	11	5	17	6	8	0	
Parchowo	104	80	76	51	-5,0	2,8	28	36,8	4,0	6	3	8	9	2	4	2	
Studzienice	87	74	72	49	-2,7	2,6	21	29,2	3,0	1	4	5	2	4	11	0	
Tuchomie	118	93	94	61	1,1	3,4	24	25,5	3,4	3	4	12	9	11	9	1	
Czarna Dąbrówka	236	237	235	158	-0,8	8,6	59	25,1	8,3	5	15	11	24	8	13	5	
Miasto i Gmina Miastko	1 056	1 049	1 087	625	3,6	39,7	233	21,4	32,9	9	20	18	58	63	38	1	
Trzebielino	216	149	161	110	8,1	5,9	35	21,7	4,9	0	6	2	8	18	2	3	

<sup>1)</sup> w tym: 11 osób w ramach bonu szkoleniowego

<sup>2)</sup> w tym: 0 w ramach bonu stażowego

W związku z otrzymaniem bonu na zasiedlenie poza miejscem zamieszkania podjęto pracę 21 osób. W ramach bonu zatrudnieniowego pracę uzyskała 1 osoba.



## **POWIATOWY URZĄD PRACY W BYTOWIE**

ul. Wojska Polskiego 6

77 - 100 Bytów

tel. 59 822 22 27; 822 34 45; 822 23 73

fax. 59 823 41 02

[www.bytow.praca.gov.pl](http://www.bytow.praca.gov.pl)

[gdbym@praca.gov.pl](mailto:gdbym@praca.gov.pl)

## **FILIA W MIASTKU**

ul. Gen. Sikorskiego 1

77—200 Miastko

tel. 59 857 51 19; 857 23 19; 857 58 20

fax. 59 857 06 00

[gdbymi@praca.gov.pl](mailto:gdbymi@praca.gov.pl)