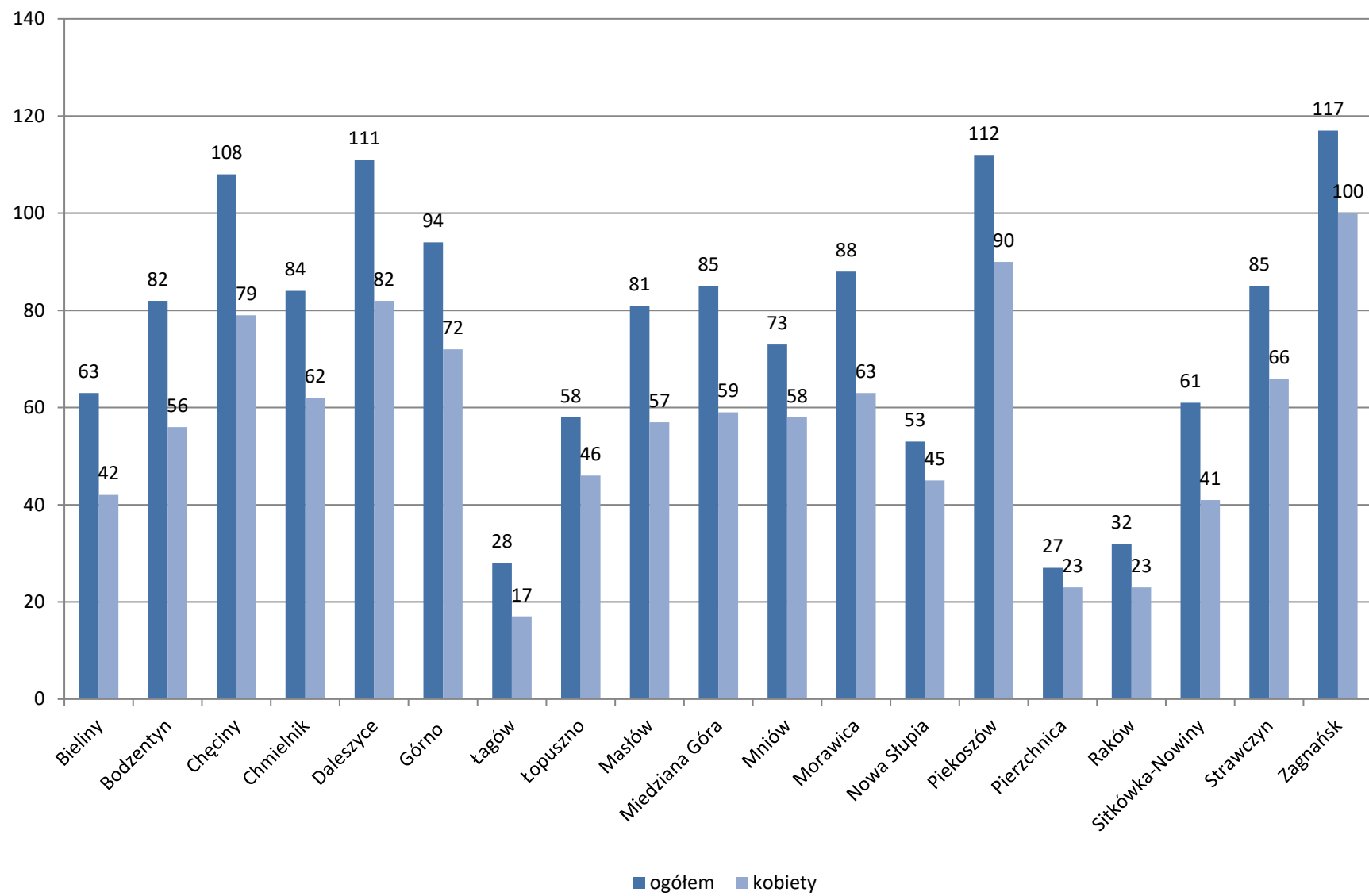
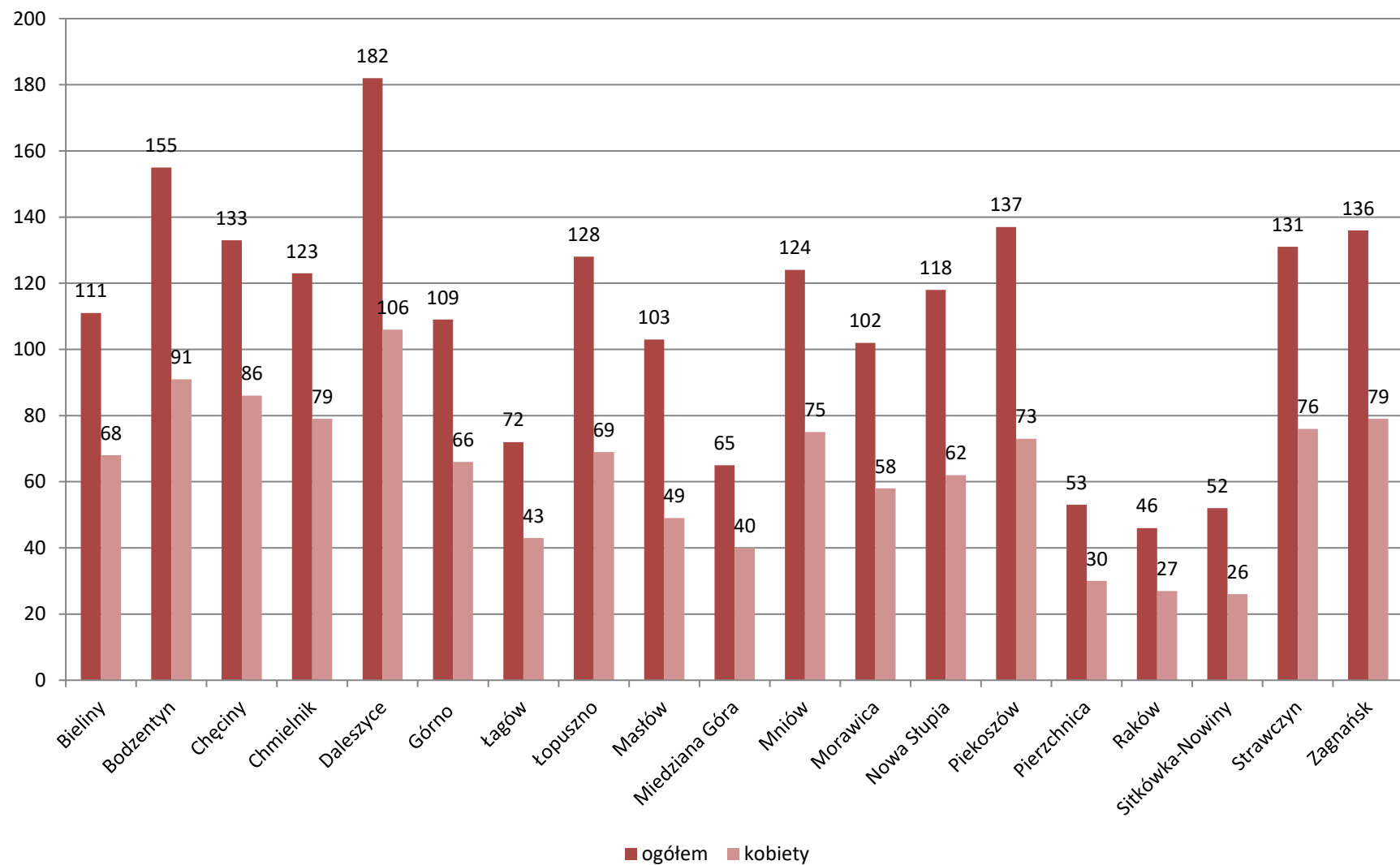


Bezrobotni w podziale na wykształcenie stan na koniec 2018 roku	Wyższe		Policealne i średnie zawodowe		Średnie ogólnokształcące		Zasadnicze zawodowe		Gimnazjalne i poniżej		Ogółem	Kobiety
	ogółem	kobiety	ogółem	kobiety	ogółem	kobiety	ogółem	kobiety	ogółem	kobiety		
Bieliny	63	42	111	68	43	18	101	42	94	39	412	209
Bodzentyń	82	56	155	91	91	50	233	72	145	39	706	308
Chęciny	108	79	133	86	61	45	114	48	96	43	512	301
Chmielnik	84	62	123	79	47	31	121	46	79	30	454	248
Daleszyce	111	82	182	106	66	41	159	54	136	40	654	323
Górno	94	72	109	66	35	23	78	31	72	21	388	213
Łagów	28	17	72	43	30	14	89	34	65	23	284	131
Łopuszno	58	46	128	69	53	41	103	56	99	43	441	255
Mastów	81	57	103	49	27	16	98	30	81	24	390	176
Miedziana Góra	85	59	65	40	25	16	82	20	53	19	310	154
Mniów	73	58	124	75	36	21	128	55	120	48	481	257
Morawica	88	63	102	58	36	24	84	25	33	13	343	183
Nowa Słupia	53	45	118	62	62	40	142	65	108	36	483	248
Piekoszów	112	90	137	73	66	47	120	40	88	36	523	286
Pierzchnica	27	23	53	30	9	8	47	16	51	20	187	97
Raków	32	23	46	27	21	9	67	26	54	25	220	110
Sitkówka-Nowiny	61	41	52	26	23	13	51	17	17	7	204	104
Strawczyn	85	66	131	76	49	34	136	49	91	33	492	258
Zagnańsk	117	100	136	79	28	19	126	45	66	26	473	269
Razem	1442	1081	2080	1203	808	510	2079	771	1548	565	7957	4130

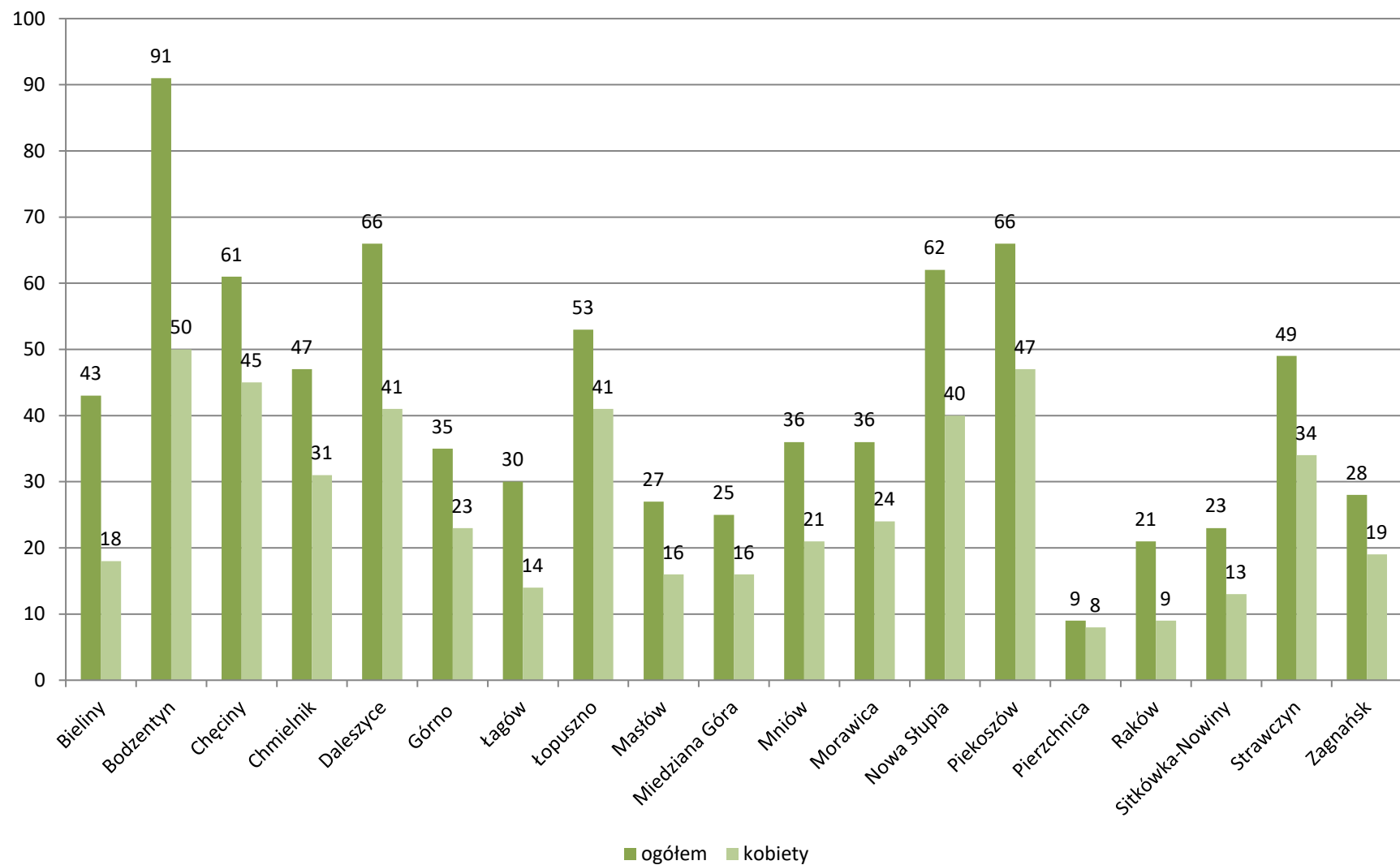
Bezrobotni w podziale na wykształcenie stan na koniec 2018 roku - wykształcenie wyższe



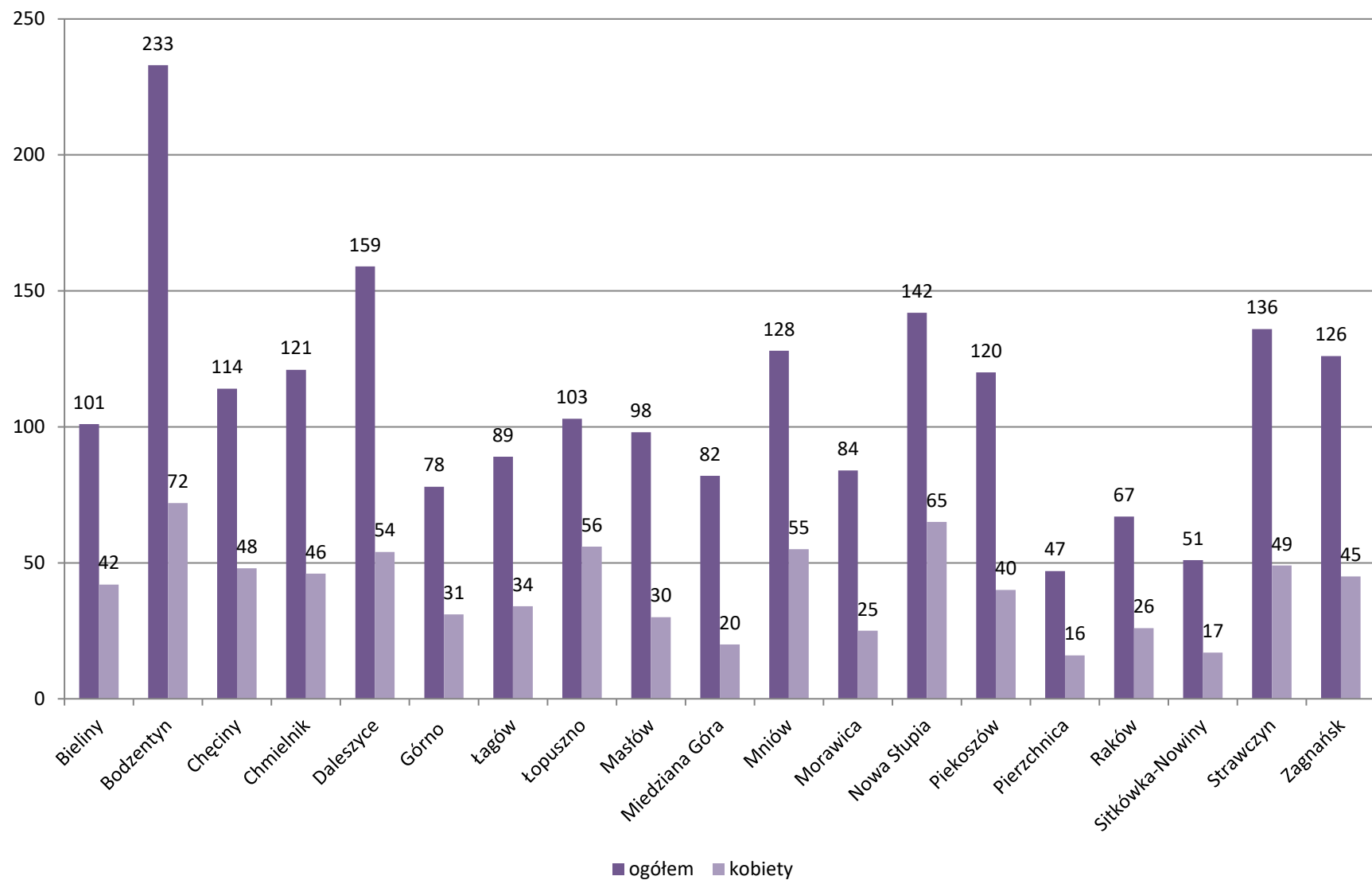
Bezrobotni w podziale na wykształcenie stan na koniec 2018 roku - wykształcenie policealne i średnie zawodowe



**Bezrobotni w podziale na wykształcenie stan na koniec 2018 roku - wykształcenie średnie
ogólnokształcące**



Bezrobotni w podziale na wykształcenie stan na koniec 2018 roku - wykształcenie zasadnicze zawodowe



Bezrobotni w podziale na wykształcenie stan na koniec 2018 roku - wykształcenie gimnazjalne i poniżej

