


**POWIATOWY URZĄD PRACY W GOŁDAPU**  
**ul. Żeromskiego 18, 19-500 Gołdap**  
**tel./faks 87 615 03 95, 87 615 03 70**  
**<https://goldap.praca.gov.pl>**

---

# **INFORMACJA**

---

**O STANIE I STRUKTURZE BEZROBOCIA  
W POWIECIE GOŁDAPSKIM  
NA DZIEŃ 30.09.2024 R.**



**2024**



## **SPIS TREŚCI**

**Str.**

<b>1. Poziom i stopa bezrobocia.....</b>	<b>4</b>
<b>2. Struktura bezrobocia.....</b>	<b>7</b>
<b>2.1 Bezrobotni według czasu pozostawania bez pracy.....</b>	<b>8</b>
<b>2.2 Bezrobotni według stażu pracy.....</b>	<b>9</b>
<b>2.3 Bezrobotni według wykształcenia.....</b>	<b>9</b>
<b>2.4 Bezrobotni według wieku .....</b>	<b>10</b>
<b>2.5 Bezrobotni znajdujący się w szczególnej sytuacji na rynku pracy.....</b>	<b>10</b>
<b>2.6 Bezrobotni z prawem do zasiłku.....</b>	<b>12</b>
<b>2.7 Kobiety.....</b>	<b>13</b>
<b>3. Zmiany w poziomie bezrobocia.....</b>	<b>14</b>
<b>4. Wolne miejsca pracy.....</b>	<b>16</b>
<b>4.1 Zatrudnienie cudzoziemców.....</b>	<b>17</b>
<b>5. Wydatki Funduszu Pracy na przeciwdziałanie bezrobociu.....</b>	<b>18</b>
<b>5.1 Programy przeciwdziałania bezrobociu.....</b>	<b>20</b>
<b>5.2 Wydatki na aktywne formy przeciwdziałania bezrobociu.....</b>	<b>23</b>
<b>5.3 Krajowy Fundusz Szkoleniowy.....</b>	<b>24</b>
<b>6. Klienci Powiatowego Urzędu Pracy w Gołdapi.....</b>	<b>26</b>
<b>7. Wnioski.....</b>	<b>28</b>



## 1. POZIOM I STOPA BEZROBOCIA

Na dzień 30 września 2024 r. w Powiatowym Urzędzie Pracy w Gołdapi zarejestrowanych było 509 bezrobotnych, w tym 286 kobiet. W porównaniu do 2023 r., liczba ta zmniejszyła się o 6 osób. Grupa kobiet figurujących w ewidencji PUP zmniejszyła się o 17 osób. Spośród ogólnej liczby bezrobotnych 57,6% (293 osoby, w tym 163 kobiety) stanowili mieszkańcy terenów wiejskich.

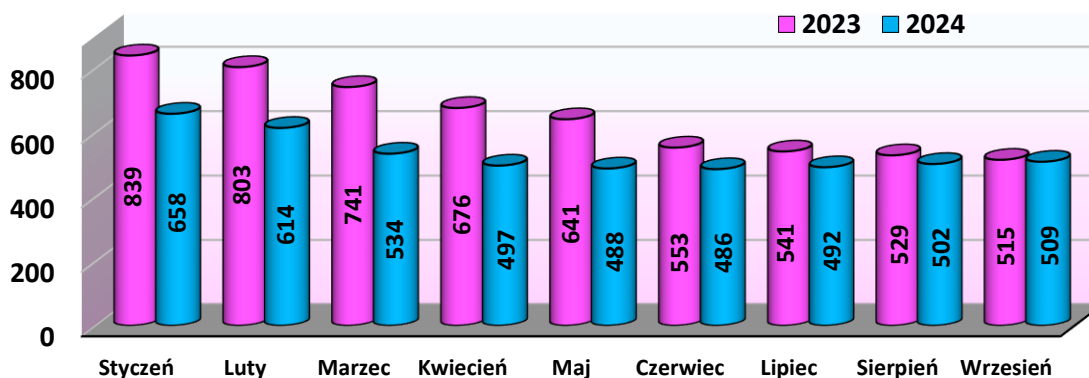
### Bezrobotni wg gmin – porównanie liczby osób zarejestrowanych na koniec III kwartału 2023 i 2024 r.

Wyszczególnienie	Liczba bezrobotnych					
	Stan na dzień 30.09.2023 r.		Stan na dzień 30.09.2024 r.		Wzrost/spadek	
	Ogółem	Kobiety	Ogółem	Kobiety	Ogółem	Kobiety
	1	2	3	4	3-1	4-2
Gmina Gołdap	350	212	336	202	-14	-10
Gmina Banie Mazurskie	100	43	107	39	+7	-4
Gmina Dubeninki	65	48	66	45	+1	-3
<b>OGÓŁEM</b>	<b>515</b>	<b>303</b>	<b>509</b>	<b>286</b>	<b>-6</b>	<b>-17</b>

Źródło: Sprawozdanie MRPiPS-01.

Najliczniejszą grupę (336 osób, tj. 66,0%) tworzyli bezrobotni mieszkańcy gminy Gołdap, przy czym kobiety stanowiły tutaj 60,1%. Bezrobotni z gminy Banie Mazurskie stanowili 21,0% ogółu zarejestrowanych (107 osób, w tym 39 kobiet stanowiących 36,4%), natomiast z gminy Dubeninki – 13,0% (66 osób, w tym 45-osobowa grupa kobiet, tj. 68,2% bezrobotnych z tej gminy). Wśród mieszkańców gminy Gołdap zanotowano spadek liczby zarejestrowanych bezrobotnych o 14 osób, tj. o 4,0 pkt. proc. W dwóch pozostałych gminach liczba bezrobotnych zwiększyła się: w gminie Banie Mazurskie o 7 osób (7,0 pkt. proc.), natomiast gminie Dubeninki o 1 osobę (o 1,5 pkt. proc.).

### Liczba bezrobotnych zarejestrowanych w 2023 i 2024 r. (stan na koniec każdego miesiąca)



Źródło: Opracowanie własne PUP w Gołdapi na podstawie sprawozdań MRPiPS-01.

Wykres pokazuje, że przez wszystkie miesiące 2024 r. liczba bezrobotnych była niższa w porównaniu do ubiegłego roku, a największa różnica miała miejsce w marcu bieżącego roku (o 27,9 pkt. proc.), kiedy stan bezrobotnych był o 207 osób mniejszy, niż w 2023 r. Najwyższą liczbą osób figurujących w ewidencji PUP (658) zapisał się styczeń, natomiast najmniejszą grupą zarejestrowanych (486) charakteryzował się czerwiec. Różnica między tymi miesiącami wyniosła 172 osoby.

Od początku 2024 r. w ewidencji PUP w Gołdapi zarejestrowano 825 osób (w tym 434 kobiety), czyli o 21 więcej, niż przed rokiem. Najwięcej bezrobotnych zarejestrowało się w styczniu (132 osoby), a najmniej w marcu oraz maju (po 71 osób).

#### Rejestracje bezrobotnych w trzech kwartałach 2023 i 2024 r.

Wyszczególnienie	Liczba bezrobotnych		
	2023 r.	2024 r.	Wzrost/ spadek
1	2	3	3 - 2
Styczeń	166	132	-34
Luty	85	87	+2
Marzec	91	71	-20
Kwiecień	74	78	+4
Maj	73	71	-2
Czerwiec	68	93	+25
Lipiec	98	78	-20
Sierpień	59	94	+35
Wrzesień	90	121	+31
<b>Razem</b>	<b>804</b>	<b>825</b>	<b>+21</b>

Źródło: Sprawozdanie MRPiPS-01.

W trakcie trzech kwartałów 2024 r. statusu bezrobotnego pozbawiono łącznie 913 osób (w tym 490 kobiet). W porównaniu do 2023 r., liczba bezrobotnych wyłączonych z ewidencji zmniejszyła się o 123 osoby. Najwięcej bezrobotnych wyrejestrowało się w marcu (151 osób), a najmniej w styczniu (71 osób).

#### Wyrejestrowania bezrobotnych w trzech kwartałach 2023 i 2024 r.

Wyszczególnienie	Liczba bezrobotnych		
	2023 r.	2024 r.	Wzrost/ spadek
1	2	3	3 - 2
Styczeń	74	71	-3
Luty	121	131	+10
Marzec	153	151	-2
Kwiecień	139	115	-24

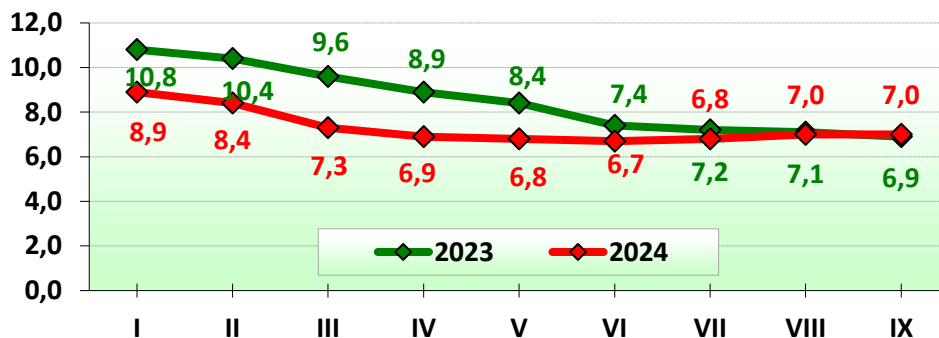
Maj	108	80	-28
Czerwiec	156	95	-61
Lipiec	110	72	-38
Sierpień	71	84	+13
Wrzesień	104	114	+10
<b>Razem</b>	<b>1036</b>	<b>913</b>	<b>-123</b>

Źródło: Sprawozdanie MRPiPS-01.

W omawianym okresie nowych rejestracji było o 88 mniej, niż wykreśleń z ewidencji osób bezrobotnych, co oznacza, że odpływ był o 10,7 pkt. proc. wyższy od napływu.

Na 30.09.2024 r. stopa bezrobocia w powiecie gołdapskim wynosiła 7,0% (na dzień 31.12.2023 r. – 8,1%). Odsetek bezrobotnych w skali województwa warmińsko-mazurskiego wynosił 7,8%, z kolei w kraju – 5,0%. Powiat gołdapski, znalazł się za 157 powiatami w kraju, a także za 14 następującymi powiatami w województwie: bartoszyckim (15,5%), braniewskim (14,5%), kętrzyńskim (14,4%), oleckim (12,4%), działdowskim (12,0%), piskim (11,9%), elbląskim (11,8%), lidzbarskim (10,2%), nowomiejskim (10,2%), ełckim (10,1%), węgorzewskim (10,0%), szczycieńskim (9,0%), ostródzkim (8,7%) oraz giżyckim (8,0%).

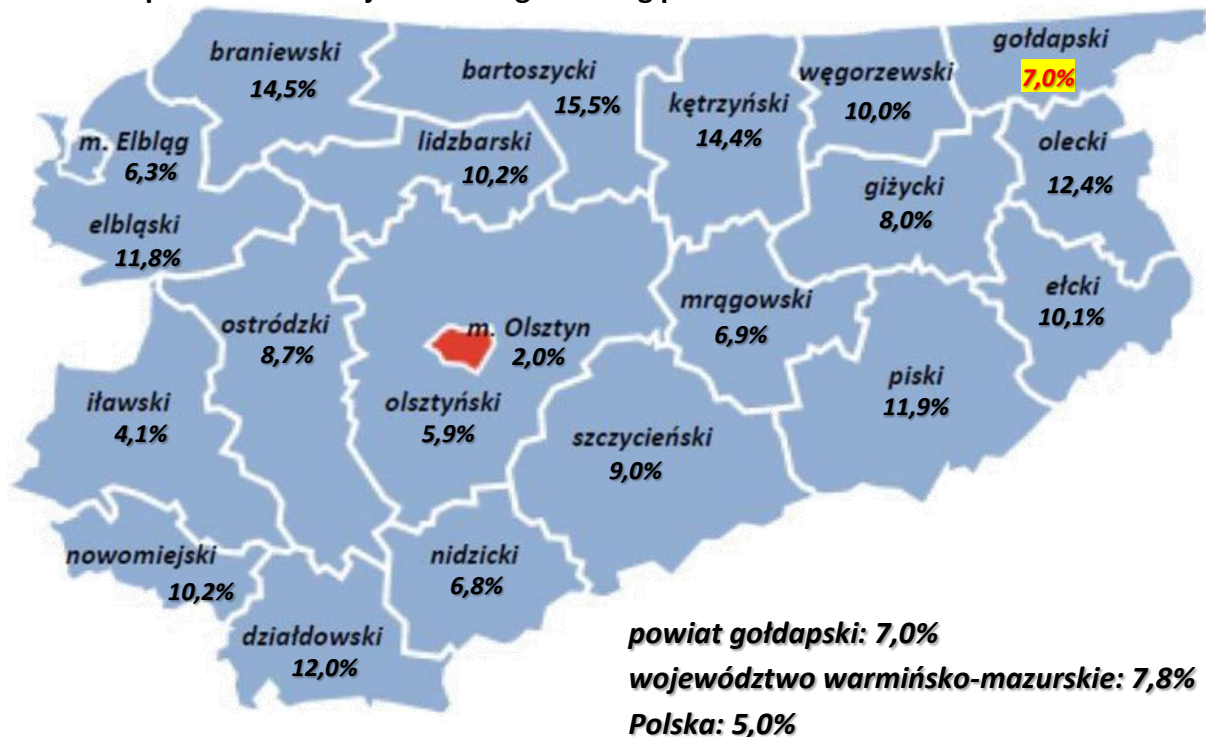
#### Stopa bezrobocia w powiecie gołdapskim w poszczególnych miesiącach 2023 i 2024 r.



Źródło: <https://psz.praca.gov.pl/rynek-pracy/statystyki-i-analizy/bezrobocie-rejestrowane>.

W porównaniu do września 2023 r. odsetek zarejestrowanych bezrobotnych zmniejszył się o 0,1 pkt. proc. Stopa bezrobocia w powiecie gołdapskim nie przekroczyła 150% stopy bezrobocia w kraju, a jednocześnie była o 0,8 pkt. proc. niższa, niż stopa notowana województwie.

## Stopa bezrobocia rejestrowanego według powiatów – stan na 30.09.2024 r.



Źródło: <http://olsztyn.stat.gov.pl>

## 2. STRUKTURA BEZROBOCIA

### Bezrobotni na koniec III kwartału 2023 i 2024 r.

Wyszczególnienie	Stan na koniec III kwartału 2023 r.		Stan na koniec III kwartału 2024 r.	
	Liczba	% ogółu	Liczba	% ogółu
<b>Bezrobotni ogółem</b>	<b>515</b>	<b>100,0</b>	<b>509</b>	<b>100,0</b>
<b>w tym:</b> kobiety	303	58,8	286	52,6
zamieszkali na wsi	288	55,9	293	57,6
z prawem do zasiłku	103	20,0	83	16,3
poprzednio pracujący	470	91,3	464	91,2
w tym: zwolnieni z przyczyn zakładu pracy	7	1,4	6	1,2
dotychczas niepracujący	45	8,7	45	8,8
cudzoziemcy	3	0,6	7	1,4
w okresie do 12 miesięcy od dnia ukończenia nauki	19	3,7	20	3,9
bez kwalifikacji zawodowych	139	27,0	160	31,4
bez doświadczenia zawodowego	89	17,3	85	16,7
kobiety, które nie podjęły zatrudnienia po urodzeniu dziecka	109	21,2	86	16,9
<b>będący w szczególnej sytuacji na rynku pracy</b>	<b>421</b>	<b>81,7</b>	<b>416</b>	<b>81,7</b>
w tym: do 30. roku życia	127	24,7	127	25,0



w tym: do 25 lat	62	12,0	69	13,6
długotrwale bezrobotni	243	47,2	224	44,0
powyżej 50. roku życia	154	29,9	153	30,1
korzystający ze świadczeń z pomocy społecznej	12	2,3	23	4,5
posiadający co najmniej jedno dziecko do 6. roku życia	120	23,3	104	20,4
posiadający co najmniej jedno dziecko niepełnosprawne do 18. roku życia	5	1,0	6	1,2
niepełnosprawni	47	9,1	54	10,6

Źródło: Sprawozdanie MRPiPS-01.

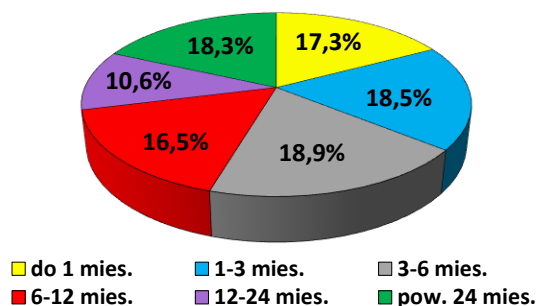
Największy udział w ogólnej liczbie osób bezrobotnych mieli poprzednio pracujący (91,2%, co oznacza spadek o 0,1 pkt. proc. w porównaniu do 2023 r.). Najmniejszy udział przypadł osobom zwolnionym z przyczyn zakładu pracy (1,2%, czyli o 0,2 pkt. proc. mniej), a także klientom urzędu posiadającym przynajmniej jedno niepełnosprawne dziecko w wieku do 18 lat (1,2%, a więc o 0,2 pkt. proc. więcej, niż w 2023 r.).

Największy spadek udziału w ogólnej liczbie zarejestrowanych dotyczył bezrobotnych kobiet, które nie podjęły pracy po urodzeniu dziecka (o 4,3 pkt. proc. w porównaniu do 2023 r.). Największy wzrost nastąpił wśród osób bez kwalifikacji zawodowych (o 4,4 pkt. proc.).

## 2.1 Bezrobotni według czasu pozostawania bez pracy

Na 30.09.2024 r. największą grupę bezrobotnych stanowiły osoby pozostające bez pracy od 3 do 6 miesięcy (96 osób, tj. 18,9%, czyli o 9,5 pkt. proc. więcej w porównaniu do 2023 r.). Najmniejszą liczebnie grupą byli klienci urzędu pozostający bez pracy od 12 do 24 miesięcy (54 osoby, co stanowiło 10,6% zarejestrowanych, a więc 5,3 pkt. proc. mniej, niż przed rokiem).

Bezrobotni zarejestrowani w PUP w Gołdapi według czasu pozostawania bez pracy (stan na 30.09.2024 r.)

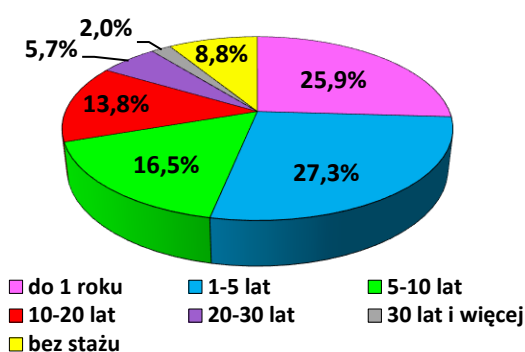


Źródło: Sprawozdanie MRPiPS-01.

## 2.2 Bezrobotni według stażu pracy

Jeżeli za kryterium przyjmimy staż pracy bezrobotnych figurujących w ewidencji urzędu, najliczniej reprezentowana była grupa posiadająca staż pracy od 1 do 5 lat, która liczyła 139 osób, co stanowiło 27,3% wszystkich zarejestrowanych bezrobotnych (o 1,0 pkt. proc. mniej w porównaniu do roku 2023). Najmniejszą grupę stanowili bezrobotni posiadający przynajmniej 30-letni staż zawodowy – 10 osób (2,0%, a więc o 0,9 pkt. proc. mniej, niż w 2023 r.).

**Bezrobotni zarejestrowani w PUP w Gołdapi według stażu pracy (stan na 30.09.2024 r.)**

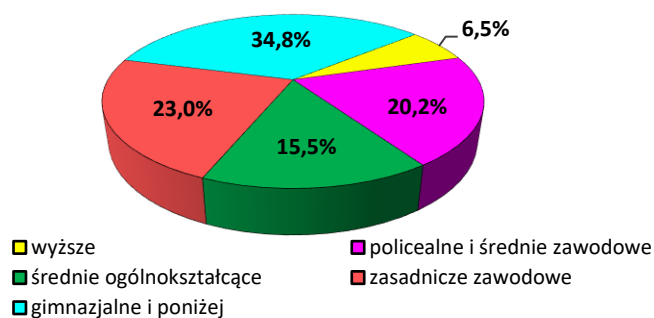


Źródło: Sprawozdanie MRPiPS-01.

## 2.3 Bezrobotni według wykształcenia

Statystyki pokazują, że bezrobotni zarejestrowani w PUP w Gołdapi byli słabo wykształceni. Na koniec września 2024 r. najliczniejsza była grupa klientów posiadających wykształcenie gimnazjalne lub niższe – 177 osób, co stanowiło 34,8% wszystkich zarejestrowanych bezrobotnych (o 6,2 pkt. proc. więcej, niż przed rokiem). Najmniej klientów PUP miało wykształcenie wyższe – były 33 takie osoby, tj. 6,5% ogółu bezrobotnych, a więc o 3,2 pkt. proc. mniej, niż w 2023 r.

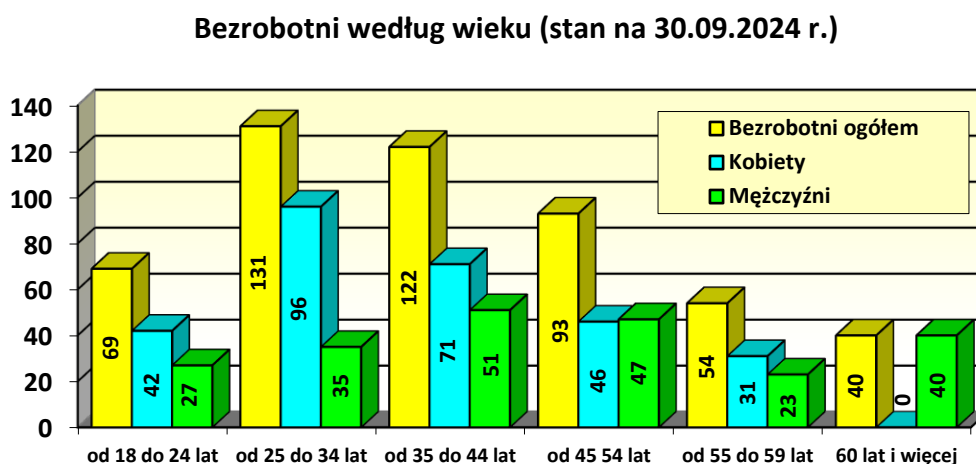
**Bezrobotni według wykształcenia (stan na 30.09.2024 r.)**



Źródło: Opracowanie własne PUP w Gołdapi na podstawie sprawozdania MRPiPS-01.

## 2.4 Bezrobotni według wieku

Nieco ponad jedną czwartą wszystkich bezrobotnych zarejestrowanych w PUP w Gołdapi (25,7%, tj. 131 osób) stanowili klienci w wieku pomiędzy 25. a 34. rokiem życia. Udział tych bezrobotnych spadł o 0,3 pkt. proc. w porównaniu do września 2023 r. Najmniejszą grupę tworzyli klienci w wieku 60 lat i więcej (40 osób, a więc 7,9%), a ich udział spadł o 1,3 pkt. proc. w stosunku do 2023 r.



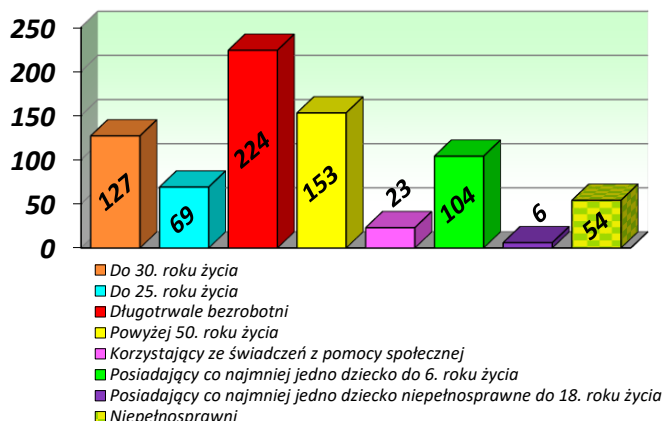
Źródło: Opracowanie własne PUP w Gołdapi na podstawie sprawozdania MRPIPS-01.

Najwięcej kobiet (96 osób, tj. 33,6%) znalazło się przedziale wiekowym między 25. a 34. rokiem życia. Najmniejszą grupę stanowiły kobiety w wieku od 55 do 59 lat (31 osób, czyli 10,8% bezrobotnych mieszanek powiatu gołdapskiego). W ewidencji nie figurowała żadna kobieta w wieku 60 lub więcej lat, ponieważ po osiągnięciu wieku emerytalnego (60 lat dla kobiet oraz 65 lat dla mężczyzn) bezrobotni wyłączani są z ewidencji urzędu pracy. Wśród mężczyzn najliczniej reprezentowana była grupa w wieku od 35 do 44 lat (51 osób, tj. 22,9% mężczyzn), a najmniej mieściło się w przedziale wiekowym od 55 do 59 lat (23 osoby, a więc 10,3%).

## 2.5 Bezrobotni znajdujący się w szczególnej sytuacji na rynku pracy

Bezrobotni wymienieni w art. 49 ustawy o promocji zatrudnienia i instytucjach rynku pracy stanowili 81,7% ogółu (416 osób, w tym 243 kobiety) zarejestrowanych w PUP mieszkańców powiatu gołdapskiego. W porównaniu do 2023 r. grupa ta zmniejszyła się o 5 bezrobotnych, ale jej udział w ogólnej liczbie zarejestrowanych nie zmienił się. Należy tutaj zaznaczyć, że jedna osoba może jednocześnie spełniać kilka warunków i zaliczać się do różnych kategorii. Oznacza to, że np. długotrwale bezrobotny w wieku do 30 lat, korzysta ze świadczeń z pomocy społecznej, wychowuje co najmniej jedno dziecko do 6. roku życia i posiada orzeczenie o stopniu niepełnosprawności.

**Liczba bezrobotnych znajdujących się w szczególnej sytuacji na rynku pracy zarejestrowanych w PUP w Gołdapi (stan na 30.09.2024 r.)**



Źródło: Opracowanie własne PUP w Gołdapi na podstawie sprawozdania MRPIPS-01.

Wśród bezrobotnych znajdujących się w szczególnej sytuacji na rynku pracy, najliczniej reprezentowane były osoby długotrwale bezrobotne (224, czyli 53,8% wszystkich klientów PUP zaliczanych do osób wymienionych w art. 49 ustawy). Kobiety stanowiły tutaj 61,6% (138 osób). Najmniejszą grupę tworzyły osoby posiadające co najmniej jedno dziecko niepełnosprawne do 18. roku życia, tj. 6 bezrobotnych (1,4%), w tym 5 kobiet stanowiących 83,3%.

Najwięcej osób wymienionych w art. 49 ustawy o promocji zatrudnienia figurowało w ewidencji PUP powyżej 24 miesięcy (93 bezrobotnych, tj. 22,4% omawianej grupy), natomiast najmniej (54 osoby, czyli 13,0%) było klientów zarejestrowanych od 12 do 24 miesięcy.

Jeżeli chodzi o wiek, najliczniejszą grupę stanowiły osoby, które miały przynajmniej 25, ale nie ukończyły 35 lat (107 osób, tj. 25,7%). Najmniej liczna była grupa najstarszych bezrobotnych, tj. w wieku przynajmniej 60 lat (40 osób, czyli 9,6%).

Klienci w szczególnej sytuacji na rynku pracy charakteryzowali się niskim wykształceniem – osoby z dyplomem wyższej uczelni stanowiły 5,0% (21 osób), a więc najmniej liczną grupę, a najwięcej było bezrobotnych z wykształceniem gimnazjalnym/podstawowym lub niższym – 153 osoby (36,8%), a więc 86,4% wszystkich klientów PUP o takim samym wykształceniu.

Biorąc pod uwagę staż pracy bezrobotnych widać, że najwięcej było osób w dwóch grupach: klientów, których doświadczenie zawodowe wynosiło mniej, niż rok, a także od 1 do 5 lat (po 116 bezrobotnych w każdej grupie), a ich udział wśród osób w szczególnej sytuacji na rynku pracy osiągnął 27,9%. Najmniej było bezrobotnych z przynajmniej 30-letnim stażem (10 osób), a ich udział wyniósł 2,4% klientów wyszczególnionych w art. 49 ustawy, przy czym bezrobotni ci stanowili 100% wszystkich osób legitymujących się stażem pracy wynoszącym 30 i więcej lat.

## 2.6 Bezrobotni z prawem do zasiłku

Na 30.09.2024 r. zarejestrowane były 83 osoby z prawem do zasiłku, które stanowiły 16,3% ogółu bezrobotnych. W grupie tej znalazły się 44 kobiety (53,0%). W stosunku września 2023 r. roku liczba pobierających zasiłek zmniejszyła się o 20 osób, natomiast wśród kobiet – o 17 osób. Udział klientów z zasiłkiem w ogólnej liczbie bezrobotnych spadł o 3,7 pkt. proc.

### Bezrobotni a prawo do zasiłku wg gmin

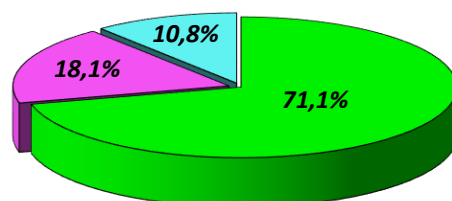
Wyszczególnienie	Stan na				Wzrost/spadek	
	30.09.2023 r.		30.09.2024 r.		ogółem 3-1	kobiety 4-2
	ogółem 1	kobiety 2	ogółem 3	kobiety 4		
Gmina Gołdap	80	49	59	35	-21	-14
Gmina Banie Mazurskie	15	6	15	4	0	-2
Gmina Dubeninki	8	6	9	5	+1	-1
<b>OGÓŁEM</b>	<b>103</b>	<b>61</b>	<b>83</b>	<b>44</b>	<b>-20</b>	<b>-17</b>

Źródło: Opracowanie własne na podstawie sprawozdania MRPIPS-01.

Mieszkańcy wsi posiadający prawo do zasiłku (43 osoby) stanowili 14,7% bezrobotnych zamieszkujących tereny wiejskie, a jednocześnie 51,8% wszystkich klientów PUP z zasiłkiem. W porównaniu do 2023 r., liczba osób mieszkających na wsi, uprawnionych do tego świadczenia, zmniejszyła się o 4 osoby.

Najwięcej bezrobotnych (59 osób) uprawnionych do zasiłku mieszkało w gminie Gołdap, przy czym kobiety stanowiły tu 59,3% (35 osób). Na drugiej pozycji znalazła się gmina Banie Mazurskie (15 bezrobotnych, udział kobiet osiągnął 26,7% – 4 osoby), a na trzecim miejscu uplasowała się gmina Dubeninki (9 osób, wśród których kobiety stanowiły 55,6% – 5 osób).

### Liczba osób bezrobotnych z prawem do zasiłku w podziale na poszczególne gminy powiatu gołdapskiego – stan na 30.09.2024 r.

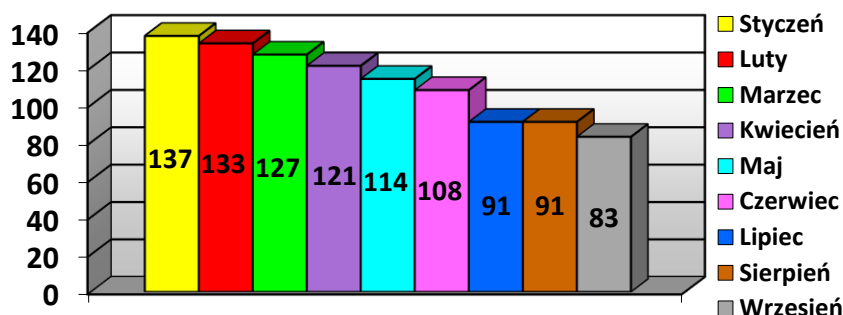


■ gmina Gołdap ■ gmina Banie Mazurskie ■ gmina Dubeninki

Źródło: Opracowanie własne PUP w Gołdapi na podstawie sprawozdań MRPIPS-01.

Najwyższą liczbą osób z prawem do zasiłku dla bezrobotnych zapisał się styczeń (137 osób), natomiast najniższą – wrzesień (83 osoby).

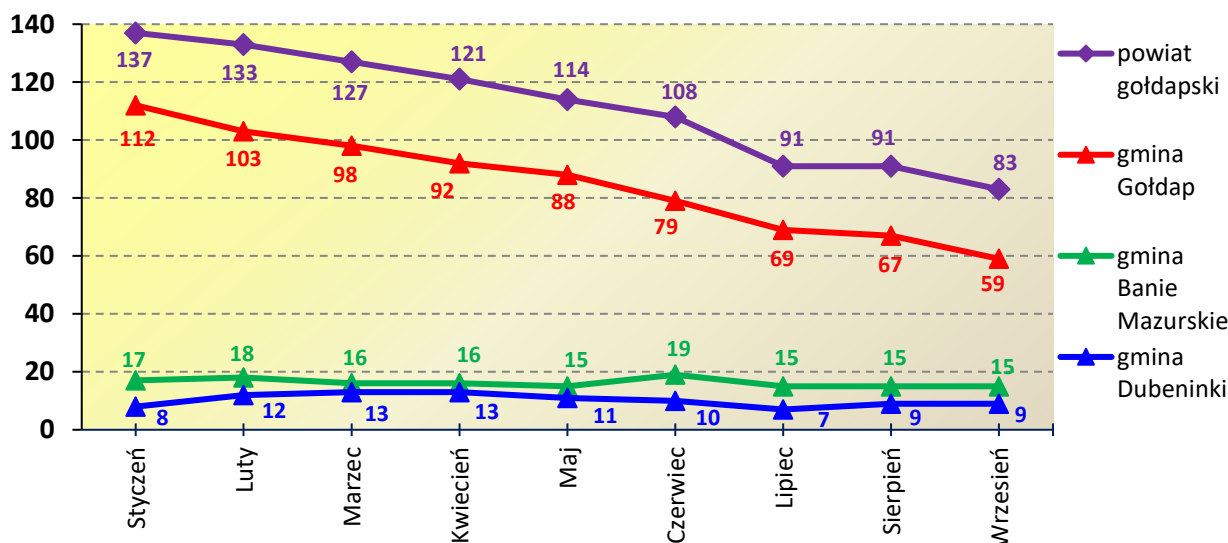
**Bezrobotni z prawem do zasiłku w poszczególnych miesiącach 2024 r.**



Źródło: Sprawozdanie MRPiPS-01.

W gminie Gołdap najczęściej bezrobotnych z prawem do zasiłku zarejestrowanych było w styczniu (112 osób), w gminie Banie Mazurskie – w czerwcu (19 osób), natomiast w gminie Dubeninki największą liczbę osób uprawnionych do zasiłku (13) zanotowano na koniec marca oraz kwietnia.

**Bezrobotni z prawem do zasiłku w podziale na gminy powiatu gołdapskiego (stan na koniec każdego miesiąca 2024 r.)**



Źródło: Opracowanie własne PUP w Gołdapi na podstawie sprawozdań MRPiPS-01.

## 2.7 Kobiety

Kobiety zarejestrowane na koniec września 2024 r. (286 osób) stanowiły 56,2% ogółu bezrobotnych. W porównaniu do 2023 r., liczba kobiet zmniejszyła się o 17 osób, natomiast ich udział w ogólnej liczbie zarejestrowanych spadł o 2,6 pkt. proc.

Bezrobotne kobiety z terenów wiejskich (163 osoby) stanowiły 55,6% ogólnej liczby bezrobotnych zamieszkałych na wsi oraz 57,0% wszystkich kobiet

zarejestrowanych w powiecie. Prawo do zasiłku posiadały 44 kobiety (tj. 15,4%), w tym 21 bezrobotnych mieszkanek terenów wiejskich, które stanowiły 12,9% kobiet mieszkających na wsi, a jednocześnie 47,7% ogółu kobiet uprawnionych do zasiłku dla bezrobotnych.

### 3. ZMIANY W POZIOMIE BEZROBOCIA

Analiza płynności bezrobotnych, obejmująca rejestracje oraz wyłączenia z ewidencji wskazuje, iż odpływ klientów PUP w Gołdapi w trakcie trzech kwartałów 2024 r. był wyższy od napływu (o 10,7 pkt. proc.). Taka sytuacja miała miejsce wśród bezrobotnych zamieszkałych na wsi, osób powyżej 50. roku życia, jak również długotrwale bezrobotnych. Ostatnia z wymienionych grup wypadła najlepiej, ponieważ do końca września wyłączono o 29,7 pkt. proc. więcej długotrwale bezrobotnych, niż zarejestrowano. W grupie osób w wieku do 30 lat, jak również do 25. roku życia odpływ był mniejszy od napływu – analogicznie o 0,7 oraz 1,3 pkt. proc.

#### Napływ i odpływ bezrobotnych w trzech kwartałach 2024 r.

Wyszczególnienie	Napływ bezrobotnych	Odpływ bezrobotnych	Płynność bezrobocia	
1	2	3	3-2	
<b>Ogółem bezrobotni</b>	<b>825</b>	<b>913</b>	<b>+88</b>	<b>+10,7%</b>
z tego:				
zamieszkali na wsi	398	453	+55	+13,8%
bezrobotni w wieku do 30 lat	270	268	-2	-0,7%
bezrobotni w wieku do 25 lat	152	150	-2	-1,3%
bezrobotni w wieku powyżej 50 lat	183	224	+41	+22,4%
długotrwale bezrobotni	209	271	+62	+29,7%

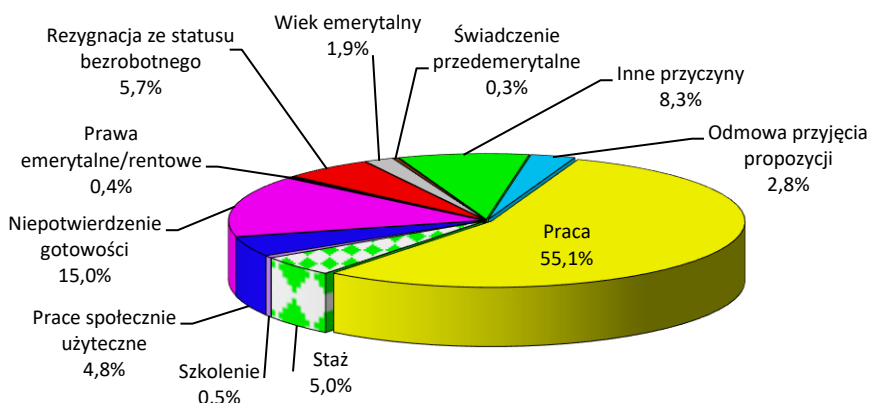
Źródło: Opracowanie własne PUP w Gołdapi na podstawie sprawozdania MRPiPS-01.

W omawianym okresie status bezrobotnego utraciło łącznie 913 osób (o 11,9 pkt. proc. mniej, niż w 2023 r.). Najliczniejszą grupę (503 osoby) stanowili klienci wyłączeni z powodu podjęcia pracy. Pozostałych bezrobotnych (410) wykreślono z innych przyczyn:

- rozpoczęcie szkolenia – 5 osób,
- rozpoczęcie stażu – 46 osób,
- rozpoczęcie prac społecznie użytecznych – 44 osoby,
- odmowa bez uzasadnionej przyczyny przyjęcia propozycji odpowiedniej pracy zarobkowej lub innej formy pomocy – 26 osób,
- niepotwierdzenie gotowości do pracy – 137 osób,
- dobrowolna rezygnacja ze statusu bezrobotnego – 52 osoby,
- osiągnięcie wieku emerytalnego – 17 osób,
- nabycie praw emerytalnych lub rentowych – 4 osoby,

- nabycie praw do świadczenia przedemerytalnego – 3 osoby,
- inne – 76 osób.

### Odływ bezrobotnych w trzech kwartałach 2024 r.

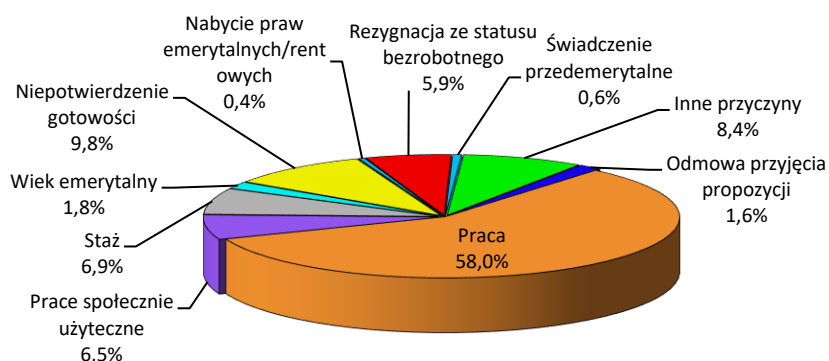


Źródło: Opracowanie własne PUP w Gołdapi na podstawie sprawozdania MRPiPS-01.

Od stycznia do września 2024 r. zarejestrowano 434, natomiast wyłączone z ewidencji 490 kobiet, przy czym 284 z nich podjęły zatrudnienie, co stanowiło 56,5% wszystkich podjęć pracy w powiecie. Pozostałych 206 kobiet zostało pozbawionych statusu bezrobotnej z następujących przyczyn:

- rozpoczęcie stażu – 34 osoby,
- rozpoczęcie prac społecznie użytecznych – 32 osoby,
- odmowa bez uzasadnionej przyczyny przyjęcia propozycji odpowiedniej pracy zarobkowej lub innej formy pomocy – 8 osób,
- niepotwierdzenie gotowości do pracy – 48 osób,
- dobrowolna rezygnacja ze statusu bezrobotnego – 29 osób,
- osiągnięcie wieku emerytalnego – 9 osób,
- nabycie praw emerytalnych lub rentowych – 2 osoby,
- nabycie praw do świadczenia przedemerytalnego – 3 osoby,
- inne – 41 osób.

### Wyłączenia bezrobotnych kobiet w trzech kwartałach 2024 r.

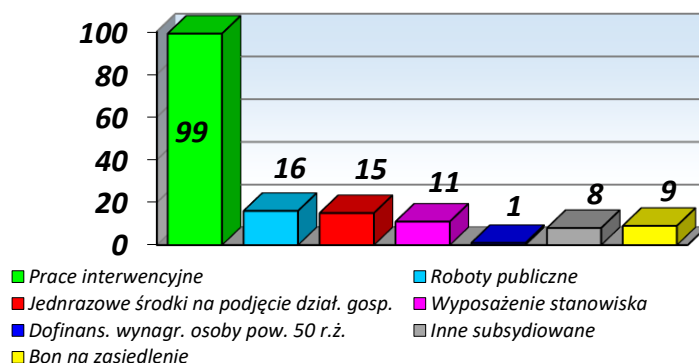


Źródło: Opracowanie własne PUP w Gołdapi na podstawie sprawozdania MRPiPS-01.



Wyłączenia z powodu podjęcia pracy (503) stanowiły 55,1% wszystkich wykreśleń bezrobotnych, jakie miały miejsce w trzech kwartałach 2024 r. Grupę 159 osób (31,6%), w tym 93 kobiety, zatrudniono na stanowiskach subsydiowanych.

#### Podjęcia pracy subsydiowanej wśród bezrobotnych w trzech kwartałach 2024 r.



Źródło: Opracowanie własne PUP w Gołdapi na podstawie sprawozdania MRPiPS-01.

Najliczniejszą grupę stanowili bezrobotni, którzy rozpoczęli prace interwencyjne (62,3%), a najmniej osób zostało objętych dofinansowaniem wynagrodzenia osoby powyżej 50. roku (0,6%).

Zatrudnienie subsydiowane rozpoczęły 93 kobiety, co stanowiło 32,7% wszystkich wykreśleń z powodu podjęcia pracy wśród mieszanek powiatu gołdapskiego, a jednocześnie 58,5% pracy subsydiowanej (68 kobiet rozpoczęło prace interwencyjne, 7 – roboty publiczne, 8 otrzymało środki na podjęcie działalności gospodarczej, 2 zatrudniono w ramach wyposażenia stanowiska pracy, 3 otrzymały bon na zasiedlenie, 1 rozpoczęła pracę w ramach dofinansowania wynagrodzenia osoby w wieku powyżej 50 lat, natomiast 4 – rozpoczęły indywidualny program zatrudnienia socjalnego, zaliczany do innych subsydiowanych).

#### 4. WOLNE MIEJSCA PRACY

Od początku 2024 r. pozyskano 736 wolnych miejsc pracy (w tym najwięcej w lutym – 177), tj. o 54 mniej w porównaniu do 2023 r.

#### Wolne miejsca pracy zgłoszone w PUP w Gołdapi w trzech kwartałach 2024 r.

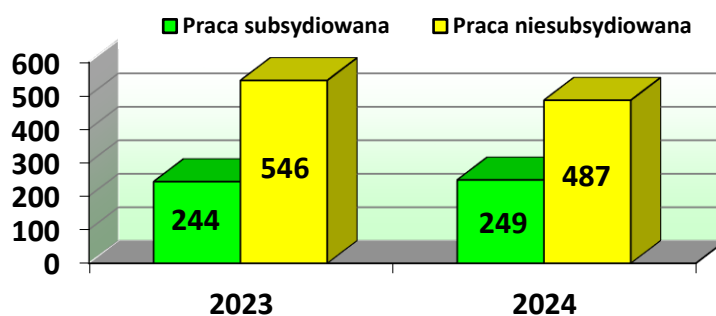
Wyszczególnienie		I kwartał 2024 r.	II kwartał 2024 r.	III kwartał 2024 r.	Razem
<b>Ogółem</b>		<b>297</b>	<b>205</b>	<b>234</b>	<b>736</b>
<b>Z ogółem</b>	<b>Zatrudnienie lub inna praca zarobkowa</b>	<b>200</b>	<b>195</b>	<b>230</b>	<b>625</b>
	<b>Miejsca aktywizacji zawodowej</b>	<b>97</b>	<b>10</b>	<b>4</b>	<b>111</b>
	Staż	55	9	4	68
	Prace społecznie użyteczne	42	1	0	43

Dla niepełnosprawnych	0	1	3	<b>4</b>
W ramach testu rynku pracy	120	135	162	<b>417</b>
Pracy subsydiowanej	157	49	43	<b>249</b>
Z sektora publicznego	89	18	17	<b>124</b>
Pracy sezonowej	120	135	163	<b>418</b>

Źródło: Sprawozdanie MRPIPS-01.

Oferty stażu (68) były najliczniejsze ze wszystkich zgłoszonych wolnych miejsc aktywizacji zawodowej (stanowiły one 61,3%). Łącznie 249 ofert (33,8%), dotyczyło zatrudnienia subsydiowanego.

**Miejsca pracy subsydiowanej i niesubsydiowanej, pozyskane w trzech kwartałach 2023 i 2024 r.**



Źródło: Opracowanie własne PUP na podstawie sprawozdania MRiPS-01.

W porównaniu do 2023 r., udział ofert subsydiowanych w ogólnej liczbie wolnych miejsc pracy zwiększył się o 2,9 pkt. proc., natomiast udział ofert niesubsydiowanych zmniejszył się o tyle samo. Liczba ofert bez wsparcia środkami publicznymi spadła o 59 wolnych miejsc pracy, czyli o 10,8 pkt. proc.

#### **4.1 Zatrudnienie cudzoziemców**

Od stycznia do września 2024 r. zatrudniono łącznie 84 obcokrajowców: 34 osób na podstawie oświadczeń o zamiarze powierzenia pracy cudzoziemcowi, a 50 osób na podstawie powiadomienia o powierzeniu pracy obywatelowi Ukrainy, który wjechał do Polski z powodu wybuchu wojny.

W omawianym okresie przyjęto 44 oświadczenia o zamiarze powierzenia pracy cudzoziemcowi (o 26 mniej w porównaniu do 2023 r.). Dotyczyły one zatrudnienia obywateli: Ukrainy (20), Białorusi (20) oraz Gruzji (4). Największa liczba oświadczeń wpłynęła od firmy KENSUS Sp. z o.o. spółka komandytowa (22 oświadczenia), która później zatrudniła 17 osób spoza Polski. Znalazła się ona na pierwszym miejscu pod względem ogólnego zatrudnienia cudzoziemców w 2024 r., ponieważ pozyskała łącznie 39 pracowników z zagranicy (w tym 22 uchodźców z Ukrainy).

Z zatrudnieniem obcokrajowców wiąże się także sporządzanie informacji starosty na temat zaspokojenia potrzeb kadrowych podmiotu powierzającego

wykonanie pracy cudzoziemcowi. Do końca września 2024 r. wystawiono 442 takie dokumenty (o 11 więcej, niż w 2023 r.), które dotyczyły 442 miejsc pracy (11 więcej, niż przed rokiem). Pracodawcy oferowali zatrudnienie pracownikom produkcji (375 miejsc pracy), osobom wykonującym czynności pomocnicze (41 miejsc) lub czynności monterskie (25 miejsc) oraz inżynierowi mechanikowi (1 miejsce).

## 5. WYDATKI FUNDUSZU PRACY NA PRZECIWDZIAŁANIE BEZROBOCIU

Na koniec września 2024 r. limit środków Funduszu Pracy na aktywne formy przeciwdziałania bezrobociu, przyznany PUP w Gołdapi, wynosił 3 490 175,23 zł. Część tej kwoty (1 741 698,65 zł, czyli 49,9%) jest przeznaczona na realizację projektów współfinansowanych przez Unię Europejską w ramach regionalnego programu Fundusze Europejskie dla Warmii i Mazur 2021-2027 (FEWiM). W porównaniu do limitu z 30.09.2023 r., środki przyznane na rok 2024 są wyższe o 15,2% (460 123,21 zł). Nieznacznie zwiększono środki przyznane wg tzw. algorytmu – kwota jest wyższa o 10 606,00 zł, tj. o 1,1%.

W omawianym okresie aktywne formy rozpoczęło 254 bezrobotnych z terenu powiatu gołdapskiego (w tym 159 kobiet), czyli o 5,0 pkt. proc. więcej, niż w roku 2023 (wzrost o 12 osób).

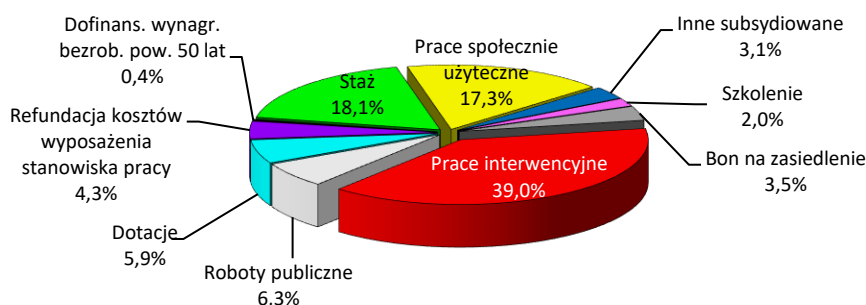
### Liczba osób, które rozpoczęły udział w poszczególnych aktywnych formach przeciwdziałania bezrobociu

Lp.	Rodzaj aktywnej formy	Liczba osób		Wzrost/ Spadek
		2023 r.	2024 r.	
<i>1</i>	<i>2</i>	<i>3</i>	<i>4</i>	<i>4-3</i>
1.	Prace interwencyjne	92	99	+7
2.	Roboty publiczne	6	16	+10
3.	Jednorazowe środki na podjęcie działalności gospodarczej	7	15	+8
4.	Refundacja kosztów wyposażenia/doposażenia stanowiska pracy	11	11	0
5.	Bon na zasiedlenie	11	9	-2
6.	Dofinansowanie wynagrodzenia osoby powyżej 50 lat	0	1	+1
7.	Inne subsydiowane (indywidualny program zatrudnienia socjalnego)	0	8	+8
8.	Szkolenia	7	5	-2
9.	Staż	48	46	-2
10.	Prace społecznie użyteczne	60	44	-16
<b>Ogółem</b>		<b>242</b>	<b>254</b>	<b>+12</b>

Źródło: Sprawozdanie MRiPS-01.

Wzrost liczby bezrobotnych, którzy skorzystali ze wsparcia dotyczył połowy aktywnych form, a najwyraźniej widać to w robotach publicznych (wzrost o 10 osób) oraz jednorazowych środkach na podjęcie działalności gospodarczej (wzrost o 8 osób). Spadek odnotowano w czterech kategoriach, przy czym największy procentowo (28,6 pkt. proc.) dotyczył szkoleń oraz prac społecznie użytecznych (26,7 pkt. proc.). W 2024 r. wśród rozpoczynających aktywizację pojawiły się osoby w kategorii „Inne subsydiowane” (8 bezrobotnych rozpoczęło indywidualny program zatrudnienia socjalnego), a także osoba zatrudniona w ramach dofinansowania wynagrodzenia osoby powyżej 50. roku życia.

### Osoby rozpoczynające aktywne formy przeciwdziałania bezrobociu w trzech kwartałach 2024 r.

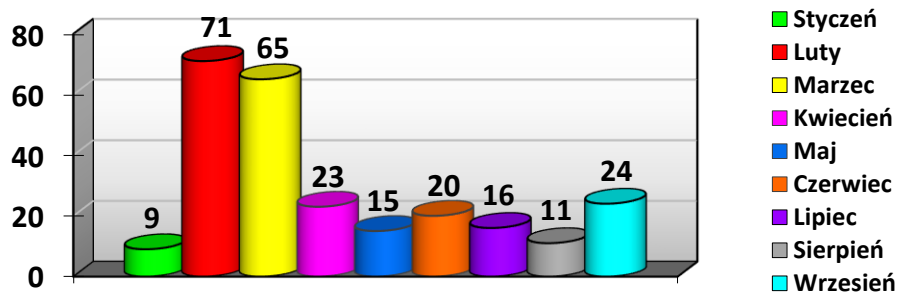


Źródło: Opracowanie własne PUP w Gołdapi na podstawie sprawozdania MRPiPS-01.

Najbardziej popularną aktywną formą były prace interwencyjne – tę formę wsparcia rozpoczęło 99 osób, tj. 39,0% wszystkich bezrobotnych objętych aktywizacją, a więc o 1,0 pkt. proc. więcej niż 2023 r.

Porównując poszczególne miesiące 2024 r. widać, że z największą liczbą bezrobotnych zaktywizowano w lutym (71 osób), a najniższy okazał się styczeń (9 osób). W lutym najliczniejszą grupę zaktywizowanych stanowiły osoby rozpoczynające prace społecznie użyteczne (30 osób, tj. 42,3%). W styczniu 6 osób rozpoczęło prace interwencyjne, natomiast 3 bezrobotnych zatrudniono w ramach robót publicznych.

### Bezrobotni rozpoczynający aktywne formy w kolejnych miesiącach 2024 r.



Źródło: Opracowanie własne PUP w Gołdapi na podstawie sprawozdania MRPiPS-01.

## **5.1 Programy przeciwdziałania bezrobociu**

W odpowiedzi na nabór ogłoszony przez WUP w Olsztynie, został złożony wniosek o dofinansowanie projektu w ramach programu regionalnego Fundusze Europejskie dla Warmii i Mazur 2021-2027. Projekt pod nazwą „Aktywizacja zawodowa osób bezrobotnych w powiecie gołdapskim (II)” jest realizowany przy udziale środków Unii Europejskiej, pochodzących z Europejskiego Funduszu Społecznego Plus (EFS+). Realizacja przedsięwzięcia rozpoczęła się 01.01.2024 r. i trwać będzie do 31.03.2025 r.

- Celem projektu jest zwiększenie możliwości zatrudnienia 110 osób bezrobotnych, mieszkających na terenie powiatu gołdapskiego.
- Projekt kierowany jest głównie do osób znajdujących się w szczególnej sytuacji na rynku pracy, a przede wszystkim do:
  - ✓ osób w wieku od 18 do 29 lat, w tym w szczególności do tzw. osób z grupy NEET, tj. nieuczestniczących w kształceniu i szkoleniu,
  - ✓ osób w wieku 30 lat i więcej, należących do jednej z grup: kobiet, osób w wieku 50 lat i starszych, osób z niepełnosprawnościami, długotrwale bezrobotnych, osób o niskich kwalifikacjach.
- Projekt przewiduje następujące wsparcie:
  - ✓ pośrednictwo pracy (110 osób),
  - ✓ staż (44 osoby),
  - ✓ jednorazowe środki na podjęcie działalności gospodarczej (10 osób),
  - ✓ refundacja kosztów wyposażenia lub doposażenia stanowiska pracy (6 osób),
  - ✓ prace interwencyjne (42 osoby),
  - ✓ bon na zasiedlenie (8 osób).
- Wsparcie udzielone osobom w wieku od 18 do 29 lat będzie poprzedzone oceną umiejętności cyfrowych, ponieważ od poziomu posiadanych kompetencji zależy możliwość skorzystania z oferowanych form pomocy. W razie konieczności zostaną przeprowadzone szkolenia uzupełniające umiejętności cyfrowe uczestników.
- Do 30.09.2024 r. do projektu przystąpiło 115 osób: wszystkie skorzystały z pośrednictwa pracy, 44 podjęły staż, 46 rozpoczęło prace interwencyjne, 7 zatrudniono w ramach refundacji kosztów wyposażenia stanowiska pracy, 10 otrzymało dotację na podjęcie działalności gospodarczej, natomiast 8 osób otrzymało bon na zasiedlenie.
- Budżet na 2024 r. stanowi kwota w wysokości 1 604 161,15 zł, natomiast wydatki związane z realizacją projektu wyniosły 1 366 406,18 zł.

W omawianym okresie Wojewódzkiego Urzędu Pracy w Olsztynie złożono także dwa wnioski o dofinansowanie następujących programów z rezerwy Funduszu Pracy, będącej w dyspozycji Ministra Rodziny i Polityki Społecznej (oba rozpatrzone zostały pozytywnie):

- „Aktywizacja zawodowa bezrobotnych zamieszkujących na wsi” – program przewiduje wsparcie 7 bezrobotnych, a w jego ramach planuje się przyznanie środków na podjęcie działalności gospodarczej dla 2 osób oraz zatrudnienie 5 osób w ramach prac interwencyjnych. Realizacja programu przypada na okres od 01.04.2024 r. do 30.04.2025 r., natomiast budżet to kwota 96 302,47 zł (w tym rezerwa FP w wysokości 92 004,00 zł). Do końca września wydatki w ramach programu wyniosły 66 527,50 zł.
- „Aktywizacja zawodowa bezrobotnych zamieszkujących na wsi (2)” – program przewiduje następujące formy wsparcia: jednorazowe środki na podjęcie działalności gospodarczej (1 osoba), zatrudnienie w ramach prac interwencyjnych (14 osób) oraz bon na zasiedlenie (2 osoby). Program będzie realizowany w okresie od 20.08.2024 r. do 30.04.2025 r., natomiast budżet wynosi 122 686,00 zł (w tym rezerwa FP w wysokości 119 566,00 zł). Do końca września wydatki w ramach programu wyniosły 45 000,00 zł.

W 2024 r. kontynuowano oraz zakończono działania w ramach projektu rozpoczętego w 2023 r., realizowanego przy udziale środków UE, pod nazwą „Aktywizacja zawodowa osób bezrobotnych w powiecie gołdapskim (I)”:

- Celem projektu było zwiększenie możliwości zatrudnienia 122 osób bezrobotnych, mieszkających na terenie powiatu gołdapskiego.
- Do 31.08.2024 r. w ramach projektu udzielono następującego wsparcia:
  - ✓ pośrednictwo pracy (124 osoby),
  - ✓ staż (47 osób),
  - ✓ jednorazowe środki na podjęcie własnej działalności gospodarczej (13 osób),
  - ✓ refundacja kosztów wyposażenia lub doposażenia stanowiska pracy (7 osób),
  - ✓ prace interwencyjne (53 osoby),
  - ✓ bon na zasiedlenie (4 osoby).
- Wydatki poniesione w ramach projektu w 2024 r. wyniosły 137 537,50 zł i były równe przyznanemu limitowi.
- Łączne wydatki w ramach projektu wyniosły 1 581 200,08 zł.
- Projekt trwał do 31.08.2024 r.

W 2024 r. kontynuowano realizację programu „Aktywizacja zawodowa bezrobotnych zamieszkujących na wsi”, rozpoczętego w 2023 r. W ramach przedsięwzięcia jedna osoba kontynuowała zatrudnienie w ramach robót publicznych. Budżet programu na 2024 r. to 11 812,74 zł i tyle też wyniosły wydatki.

Trwała realizacja projektu pilotażowego pod nazwą „Punkt doradztwa dla młodych w powiecie gołdapskim”, który rozpoczął się 01.08.2023 r. Budżet projektu na 2024 r. wynosi 558 570,00 zł (całkowity budżet – 658 680,00 zł).

- Celem projektu jest udzielenie kompleksowego i zindywidualizowanego wsparcia dla osób do 30. roku życia poprzez utworzony punkt obsługi, działający na zasadzie jednego okienka (one stop shop). Wsparcie to ma umożliwić przełamanie barier zidentyfikowanych u uczestników projektu, utrudniających im podjęcie aktywności zawodowej.
- Wsparcie oferowane uczestnikom projektu:
  - ✓ poradnictwo zawodowe (identyfikacja potrzeb oraz zaplanowanie działań do realizacji w celu zniwelowania lub likwidacji barier w aktywizacji zawodowej),
  - ✓ finansowanie trwających od 3 do 6 miesięcy staży, zorganizowanych dla 31 uczestników,
  - ✓ udzielenie informacji o formach wsparcia oferowanych przez ośrodki pomocy społecznej i powiatowe centrum pomocy rodzinie,
  - ✓ zorganizowanie spotkań z psychologiem, psychoterapeutą lub specjalistą psychoterapii uzależnień,
  - ✓ przyznanie bonów na finansowanie usług o charakterze zdrowotnym lub z zakresu profilaktyki zdrowotnej,
  - ✓ organizacja spotkań z uczniami szkół ponadpodstawowych, mających na celu pomoc w wyborze kierunku dalszego kształcenia,
  - ✓ przyznanie bonów na finansowanie szkoleń w zakresie kompetencji miękkich,
  - ✓ przyznanie bonów na finansowanie innych usług, mających przyczynić się do przełamania zdiagnozowanych u uczestnika barier w podjęciu aktywności,
  - ✓ pomoc w wyszukaniu pokoju lub mieszkania na wynajem lub przyznanie bonu na dopłatę do czynszu,
  - ✓ umożliwienie skorzystania z usług radcy prawnego.
- Do końca września 2024 r.:
  - ✓ udzielono 329 informacji o ofercie punktu doradztwa dla młodych, z których skorzystało 498 osób,
  - ✓ 308 osobom udzielono indywidualnej porady zawodowej,
  - ✓ odbyło się 731 wizyt w ramach porady indywidualnej,
  - ✓ 42 osoby skorzystały z indywidualnej informacji zawodowej,
  - ✓ 101 osobom udzielono grupowej informacji zawodowej,
  - ✓ 27 osób skorzystało z porady grupowej,
  - ✓ 31 osób rozpoczęło staż,
  - ✓ 13 osób otrzymało bon finansowy,
  - ✓ 20 osób objęto wsparciem psychologicznym,

- ✓ 1 osoba skorzystała z doradztwa w zakresie zdrowia i profilaktyki zdrowotnej,
- ✓ 10 osób skorzystało z doradztwa w zakresie edukacji,
- ✓ 1 osoba skorzystała z doradztwa w kwestii mieszkaniowej,
- ✓ w przypadku 224 osób zniwelowane zostały bariery utrudniające podjęcie aktywności zawodowej,
- ✓ 226 osób zauważyło u siebie wzrost motywacji do zmiany własnej sytuacji życiowej,
- ✓ 108 osób podjęło różne formy aktywizacji.

Wydatki w ramach projektu w 2024 r. wyniosły 403 915,51 zł.

## 5.2 Wydatki na aktywne formy przeciwdziałania bezrobociu

Na 30.09.2024 r., wykorzystanie oraz zaangażowanie przyznanego limitu środków Funduszu Pracy, przeznaczonych na aktywne formy przeciwdziałania bezrobociu, wyniosło 3 346 291,94 zł, co stanowiło 95,9% przyznanej kwoty, w tym:

- 1 715 409,47 zł (98,5% limitu) na realizację projektów realizowanych przy udziale środków z EFS,
- 923 895,63 zł (96,3% limitu) na aktywizację w ramach algorytmu,
- 706 986,84 zł (89,6% limitu) na programy finansowane z rezerwy FP.

Poniższa tabela przedstawia wydatki, zobowiązania oraz zaangażowanie środków Funduszu Pracy, które PUP w Gołdapi przeznaczył na aktywizację bezrobotnych w 2024 r. W przypadku programów przeciwdziałania bezrobociu, w kwocie limitu ujęty jest także wkład własny PUP.

**Wydatki, zobowiązania i zaangażowanie środków Funduszu Pracy  
na aktywne formy przeciwdziałania bezrobociu na koniec września 2024 r. (w zł)**

L.p.	Formy aktywizacji	Przyznany limit	Wydatki	Zobowiązania i zaangażowanie	Razem (4 +5)	Zaangażowanie limitu (w %)
1	2	3	4	5	6	7
<b>A</b>	<b>ALGORYTM</b>	<b>959 105,37</b>	<b>797 713,04</b>	<b>126 182,59</b>	<b>923 895,63</b>	<b>96,33</b>
1.	Szkolenia	76 900,00	46 113,40	12 639,46	58 752,86	76,40
2.	Prace interwencyjne	315 033,46	251 096,07	56 609,14	307 705,21	97,67
3.	Roboty publiczne	197 231,41	197 231,41	0,00	197 231,41	100,00
4.	Staż	74 774,47	67 104,61	7 669,86	74 774,47	100,00
5.	Prace społecznie użyteczne	83 646,84	42 552,36	33 818,40	76 370,76	91,30
6.	Jednoraz. środki na podjęcie dział. gosp.	66 000,00	66 000,00	0,00	66 000,00	100,00
7.	Wyposażenie/doposażenie stanow. pracy	33 000,00	33 000,00	0,00	33 000,00	100,00
8.	Szkolenie w Klubie Pracy	11 709,74	11 709,74	0,00	11 709,74	100,00
9.	Dofinansow. wynagr. osoby powyżej 50 lat	18 382,00	12 019,00	6 363,00	18 382,00	100,00
10.	Studia podyplomowe	24 552,33	21 269,73	3 272,70	24 542,43	99,96
11.	Opieka nad dzieckiem lub osobą zależną	45 715,12	37 536,72	5 810,03	43 346,75	94,82
12.	Badania	160,00	80,00	0,00	80,00	50,00
<b>B</b>	<b>PROGRAMY FINANSOWANE Z REZERWY FUNDUSZU PRACY</b>	<b>789 371,21</b>	<b>527 255,75</b>	<b>179 731,09</b>	<b>706 986,84</b>	<b>89,56</b>



1.	Aktywizacja zawodowa bezrobotnych zamieszkałych na wsi (2023)	11 812,74	11 812,74	0,00	11 812,74	100,00
2.	Aktywizacja zawodowa bezrobotnych zamieszkałych na wsi (2024)	96 302,47	66 527,50	29 774,97	96 302,47	100,00
3.	Aktywizacja zawodowa bezrobotnych zamieszkałych na wsi (2) (2024)	122 686,00	45 000,00	65 693,13	110 693,13	90,22
4.	Punkt doradztwa dla młodych w powiecie gołdapskim (budżet na 2024 r.)	558 570,00	403 915,51	84 262,99	488 178,50	87,40
<b>C</b>	<b>EUROPEJSKI FUNDUSZ SPOŁECZNY</b>	<b>1 741 698,65</b>	<b>1 503 943,68</b>	<b>211 465,79</b>	<b>1 715 409,47</b>	<b>98,49</b>
1.	FEWiM 2024-2025 (budżet na 2024 r.)	1 604 161,15	1 366 406,18	211 465,79	1 577 871,97	98,36
2.	FEWiM 2023-2024 (budżet na 2024 r.)	137 537,50	137 537,50	0,00	137 537,50	100,00
<b>OGÓŁEM (A+B+C)</b>		<b>3 490 175,23</b>	<b>2 828 912,47</b>	<b>517 379,47</b>	<b>3 346 291,94</b>	<b>95,88</b>

Źródło: Opracowanie własne PUP w Gołdapi.

### 5.3 Krajowy Fundusz Szkoleniowy

Krajowy Fundusz Szkoleniowy stanowi wydzieloną część Funduszu Pracy, przeznaczoną na dofinansowanie kształcenia ustawicznego pracodawców oraz pracowników, podejmowanego z inicjatywy lub za zgodą pracodawcy. Celem utworzenia KFS jest zapobieganie utracie zatrudnienia przez osoby pracujące z powodu kompetencji nieadekwatnych do wymagań dynamicznie zmieniającej się gospodarki. Zwiększenie inwestycji w potencjał kadrowy powinno poprawić zarówno pozycję firm, jak i pracowników na konkurencyjnym rynku pracy.

Zgodnie z priorytetami ustalonymi przez ministra właściwego do spraw pracy, w 2024 r. środki z limitu KFS przeznaczone mogą być na:

1. wsparcie kształcenia ustawicznego w związku z zastosowaniem w firmach nowych procesów, technologii i narzędzi pracy,
2. wsparcie kształcenia ustawicznego w zawodach deficytowych, które zostały zidentyfikowane w danym powiecie lub województwie. Wykaz zawodów deficytowych znajduje się w dokumentach: „Barometr zawodów na 2024 rok – powiat gołdapski”, „Barometr zawodów na 2024 rok – województwo warmińsko-mazurskie”,
3. wsparcie kształcenia ustawicznego osób powracających na rynek pracy po przerwie związanej ze sprawowaniem opieki nad dzieckiem oraz osób będących członkami rodzin wielodzietnych,
4. wsparcie kształcenia ustawicznego w zakresie umiejętności cyfrowych,
5. wsparcie kształcenia ustawicznego osób pracujących w branży motoryzacyjnej,
6. wsparcie kształcenia ustawicznego osób po 45. roku życia,
7. wsparcie kształcenia ustawicznego skierowane do pracodawców zatrudniających cudzoziemców,
8. wsparcie kształcenia ustawicznego w zakresie zarządzania finansami oraz zapobieganie sytuacjom kryzysowym w przedsiębiorstwach.

Od początku 2024 r. podpisano 35 umów, na podstawie których 80 pracowników i 5 pracodawców podjęło kształcenie ustawiczne finansowane ze środków KFS, mające formę szkoleń:

L.p.	Nazwa szkolenia	Liczba osób*
1.	Urządzenia, sieci i instalacje gazowe – dozór	2
2.	Obsługa podestów ruchomych przejezdnych	10
3.	Prawo jazdy kat. C	1
4.	Kwalifikacja wstępna przyspieszona przewozu rzeczy	1
5.	Grupa VAG – diagnostyka, kodowanie, programowanie	1
6.	Terapeuta środowiskowy (studia podyplomowe)	1
7.	Nowoczesny kucharz – optymalizacja działania kuchni a realizacja specjalnych zamówień klientów	2
8.	Doradca ds. projektów unijnych w latach 2021-2027	1
9.	Instruktor rytmiki, trener animacji tanecznych	1
10.	Trener kreatywnego wczesnego rozwoju dziecka	1
11.	Instruktor tańca dla dzieci	1
12.	Trener dziecka z zaburzoną koncentracją i uwagą	1
13.	Nowatorskie techniki kulinarne	3
14.	Eksploatacja urządzeń, instalacji i sieci elektroenergetycznych o napięciu do 1 kV	1
15.	Psychoterapia behawioralno-poznawcza (studia podyplomowe)	1
16.	Kurs kancelaryjno-archiwalny I stopnia, kwalifikacyjny dla archiwistów zakładowych	1
17.	Powiększanie i modelowanie ust metodą BASIC BABY DOLL LIPS	1
18.	Szkolenie ze stylizacji paznokci – doszkolenie 5 kształtów	1
19.	Szkolenie ze stylizacji paznokci – odnowa żelowa	1
20.	Współczesna fizjoterapia oddechowa oraz oczyszczanie układu oddechowego od pierwszego dnia życia	3
21.	Cyfrowa optymalizacja pracy. Wykorzystanie SI i zaawansowanej obsługi Ms Excel	3
22.	Szkolenie z oprogramowania PLATEIA (oprogramowanie do projektowania dróg)	1
23.	Kuchnia Warmii i Mazur	4
24.	Kurs zatrudniania i rozliczania cudzoziemców oraz kontrola PIP i ZUS	1
25.	Mindfulness – trening uważności dla ucznia i nauczyciela	20
26.	Manipulacje czaszki – chiromancja w pediatrii i neonatologii	1
27.	Profilaktyka i redukcja mięśni dna miednicy wg koncepcji COREFIT SYSTEM	1
28.	Balanced Ligamentous Tensio (praca z dysfunkcjami ostrymi i przewlekłymi stawów)	1
29.	Pinopresura (szkolenie fizjoterapeutów)	1
30.	Badanie i fizjoterapia funkcjonalna w uszkodzeniach obręczy barkowej	1
31.	CEH – CETRYFIED ETHICAL HACKER (szkolenie dotyczące cyberbezpieczeństwa i efektywnej ochrony sieci komputerowych)	1
32.	Diagnostyka i obsługa pojazdów hybrydowych	1
33.	Prawo jazdy kat. C+E	1
34.	Pomiary infrastruktury i urządzeń elektrycznych	1
35.	Eksploatacja maszyn i urządzeń technicznych	1
36.	Ocena zgodności maszyn i urządzeń technicznych	1

37.	Międzynarodowy europejski inspektor spawalniczy	1
38.	USG jamy brzusznej małych zwierząt (szkolenie weterynaryjne)	1
39.	Stany nagłe, fast w szerokim ujęciu (szkolenie weterynaryjne)	1
40.	Interna geriatry (szkolenie weterynaryjne)	1
41.	Kierowca – operator wózków jezdniowych podnośnikowych z mechanicznym napędem	2
42.	Neuromobilizacje (szkolenie fizjoterapeutów)	8
43.	Akademia fakturowania	1
44.	Master Of Business Administration (studia podyplomowe)	1
45.	Okluzja – metodyka badania okluzyjnego (szkolenie stomatologiczne)	1

\* nie należy sumować liczby przeszkolonych osób, ze względu na możliwość uczestniczenia jednej osoby w kilku szkoleniach

Źródło: Opracowanie własne PUP w Gołdapi.

W ramach szkolenia kierowcy (poz. 3) pokryto koszty badań lekarskich jednej osoby. Do końca września 2024 r. zaangażowano 97,28% limitu środków KFS.

**Przyznany limit środków, wydatki oraz stopień wykorzystania limitu środków  
Krajowego Funduszu Szkoleniowego w 2024 r. (w zł)**

Lp.	Wyszczególnienie	Przyznany limit środków	Wydatki	Zaangażowanie	Wydatki + zaangażowanie	Wykorzystanie limitu (w %)
<b>KRAJOWY FUNDUSZ SZKOLENIOWY</b>		<b>184 278,80</b>	<b>141 455,08</b>	<b>37 802,31</b>	<b>179 257,39</b>	<b>97,28</b>
1.	Kształcenie ustawiczne	180 357,39	141 455,08	37 802,31	179 257,39	99,39
2.	Promocja KFS	3 921,41	0,00	0,00	0,00	0,00

Źródło: Opracowanie własne PUP w Gołdapi.

## 6. KLIENTY POWIATOWEGO URZĘDU PRACY W GOŁDAPI

Pracownicy zatrudnieni w Powiatowym Urzędzie Pracy w Gołdapi zajmują się obsługą bezrobotnych i poszukujących pracy, pracodawców, a także innych klientów, którymi zazwyczaj są uczniowie oraz osoby pracujące.

**Poszczególne grupy klientów obsługiwanych w PUP w Gołdapi w 2024 r.**

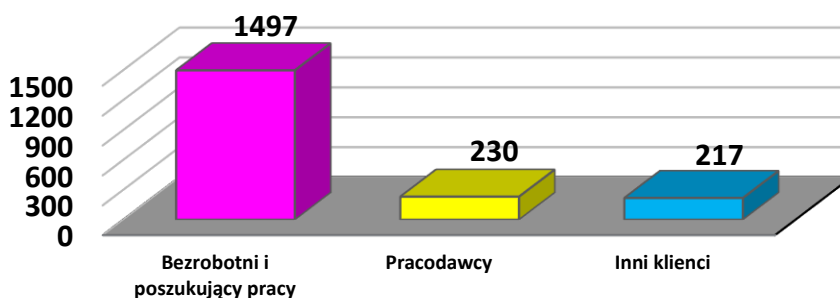
Lp.	Wyszczególnienie	Stan na 30.09.2024 r.
1.	<b>Bezrobotni i poszukujący pracy:</b>	<b>1 497</b>
a)	bezrobotni nowo zarejestrowani (napływ)	825
b)	bezrobotni rozpoczynający aktywne formy	254
c)	bezrobotni objęci poradnictwem zawodowym	402
d)	poszukujący pracy nowo zarejestrowani (napływ)	16

<b>2.</b>	<b>Pracodawcy:</b>	<b>230</b>
a)	zgłaszający wolne miejsca pracy (zgłoszono 233 oferty na 736 miejsc pracy)	118
b)	nowo pozyskani do współpracy z PUP	26
c)	uczestniczący w targach pracy	6
d)	korzystający z KFS	35
e)	którym wydano informacje starosty (informacje dotyczyły 280 cudzoziemców)	19
f)	składający oświadczenia o powierzeniu pracy cudzoziemcom	10
g)	składający oświadczenia o zatrudnieniu obywateli Ukrainy	16
<b>3.</b>	<b>Inni klienci:</b>	<b>217</b>
a)	uczniowie	103
b)	pracujący	114
<b>Klienci PUP w Gołdapi (1+2+3)</b>		<b>1 944</b>

Źródło: Opracowanie własne PUP w Gołdapi.

Należy wyraźnie podkreślić, że liczba bezrobotnych obsługiwanych przez urzędników w omawianym okresie nie jest tożsama z liczbą osób figurujących w ewidencji. W trzech kwartałach 2024 r. obsłużono łącznie 1497 bezrobotnych oraz poszukujących, podczas gdy według stanu na koniec września w ewidencji urzędu było zarejestrowanych tylko 34,0% tej liczby, czyli 509 osób.

**Liczba klientów obsługiwanych w PUP w Gołdapi w trzech kwartałach 2024 r.**



Źródło: Opracowanie własne PUP w Gołdapi.

Wykres pokazuje, że najliczniejszą grupę klientów (1497 osób) stanowili bezrobotni i poszukujący pracy. W przypadku obsługi tej grupy chodzi nie tylko o rejestrację, czyli napływ. Zarówno nowo zarejestrowani, jak i figurujący już w ewidencji bezrobotni korzystają z usługi pośrednictwa pracy i poradnictwa zawodowego oraz z aktywnych form przeciwdziałania bezrobociu, a to wiąże się z ich obsługą przez pracowników urzędu.

Na drugim miejscu znaleźli się pracodawcy (230), składający oferty adresowane zarówno do rodaków, jak i do obcokrajowców, w tym do obywateli Ukrainy. Ważną informacją jest to, że często jeden pracodawca składa w ciągu

roku kilka lub kilkanaście ofert, dlatego w tabeli mamy tylko 118 pracodawców, ale złożyli oni łącznie 233 oferty zatrudnienia. Obsługa pracodawców dotyczy także realizacji wniosków, na podstawie których ubiegają się oni o finansowanie z Krajowego Funduszu Szkoleniowego (KFS) kształcenia ustawicznego zatrudnianych pracowników.

Innymi klientami PUP obsługiwanyymi w 2024 r. byli uczniowie uczestniczący w konkursie plastycznym zatytułowanym „Zawód przyszłości” (103), jak również osoby pracujące (114), korzystające z różnego rodzaju wsparcia finansowanego z KFS.

## **7. WNIOSKI**

1. W porównaniu do 30.09.2023 r. liczba zarejestrowanych bezrobotnych spadła o 6 osób.
2. W stosunku do 01.01.2002 r. liczba bezrobotnych zmniejszyła się o 4314 osób.
3. Stopa bezrobocia na 30.09.2024 r. wyniosła 7,0% – powiat gołdapski znalazł się na 158 miejscu w kraju oraz na 15 w województwie.
4. Stopa bezrobocia spadła o 0,1 pkt. proc. w porównaniu do 2023 r., natomiast o 32,9 pkt. proc. w stosunku do końca 2002 r.
5. Stopa bezrobocia w powiecie gołdapskim nie przekroczyła 150% stopy bezrobocia notowanej w kraju, ale była od niej o 2,0 pkt. proc. wyższa.
6. Stopa bezrobocia w powiecie gołdapskim niższa niż stopa notowana województwie (o 0,8 pkt. proc.).
7. W stosunku do 30.09.2023 r. liczba zarejestrowanych kobiet spadła o 17 osób.
8. Spadek udziału kobiet (o 2,6 pkt. proc.) w ogólnej liczbie bezrobotnych w porównaniu do września 2023 r.
9. Wzrost liczby mieszkańców terenów wiejskich zarejestrowanych w PUP w Gołdapi – o 5 osób w porównaniu do końca września 2023 r.
10. Odływ bezrobotnych większy od napływu (o 88 osób, tj. 10,7 pkt. proc.).
11. Wśród zamieszkałych na wsi, długotrwale bezrobotnych, jak również w grupie klientów powyżej 50 lat wykreśleń z ewidencji było więcej, niż rejestracji.
12. Wśród osób do 30 lat oraz do 25 lat wykreśleń z ewidencji bezrobotnych było mniej, niż rejestracji.
13. Spadek liczby bezrobotnych znajdujących się w szczególnej sytuacji na rynku pracy (o 5 osób) w porównaniu do 30.09.2023 r., w tym spadek liczby:
  - długotrwale bezrobotnych (o 19 osób),
  - bezrobotnych w wieku powyżej 50 lat (o 1 osobę),
  - bezrobotnych posiadających dziecko do 6. roku życia (o 16 osób),

a także wzrost liczby:

- bezrobotnych do 25. roku życia (o 7 osób),
- korzystających ze świadczeń pomocy społecznej (o 11 osób),
- bezrobotnych posiadających przynajmniej jedno niepełnosprawne dziecko do 18. roku życia (o 1 osobę),
- niepełnosprawnych (o 7 osób).

**14.** Liczba bezrobotnych do 30. roku życia nie zmieniła się w porównaniu do stanu na koniec września 2023 r.

**15.** Wzrost liczby:

- osób w okresie do 12 miesięcy od dnia ukończenia nauki (o 1 osobę),
  - cudzoziemców (o 4 osoby),
  - osób bez kwalifikacji zawodowych (o 21 osób)
- w porównaniu do końca trzeciego kwartału 2023 r.

**16.** Spadek liczby:

- bezrobotnych bez doświadczenia zawodowego (o 4 osoby),
  - kobiet, które nie podjęły zatrudnienia po urodzeniu dziecka (o 23 osoby),
  - poprzednio pracujących (o 6 osób),
  - bezrobotnych zwolnionych z przyczyn zakładu pracy (o 1 osobę)
- w porównaniu do końca września 2023 r.

**17.** Liczba zarejestrowanych bezrobotnych, dotychczas niepracujących, nie zmieniła się w stosunku do ubiegłego roku.

**18.** Spadek liczby bezrobotnych posiadających prawo do zasiłku (o 20 osób) w porównaniu do września 2023 r.

**19.** Spadek (o 54) liczby wolnych miejsc pracy pozyskanych w trakcie trzech kwartałów 2024 r. w porównaniu do analogicznego okresu roku 2023.

**20.** Spadek (o 59) liczby pozyskanych niesubsydiowanych miejsc pracy.

**21.** Wzrost (o 5) liczby subsydiowanych miejsc pracy, pozyskanych w 2024 r.

**22.** Wzrost liczby bezrobotnych, którzy rozpoczęli różnego rodzaju aktywne formy przeciwdziałania bezrobociu (o 12) w porównaniu do 2023 r.